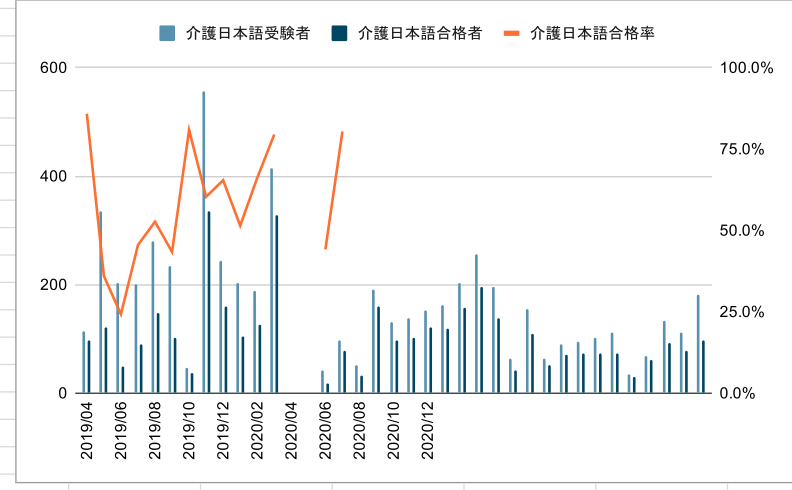
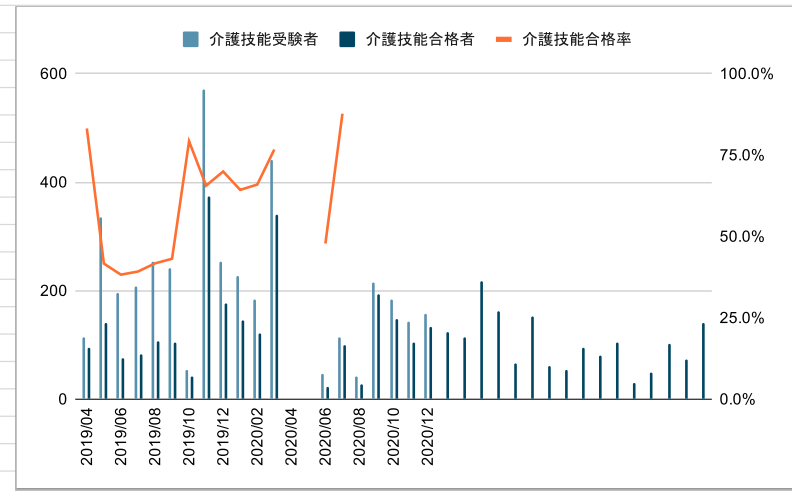
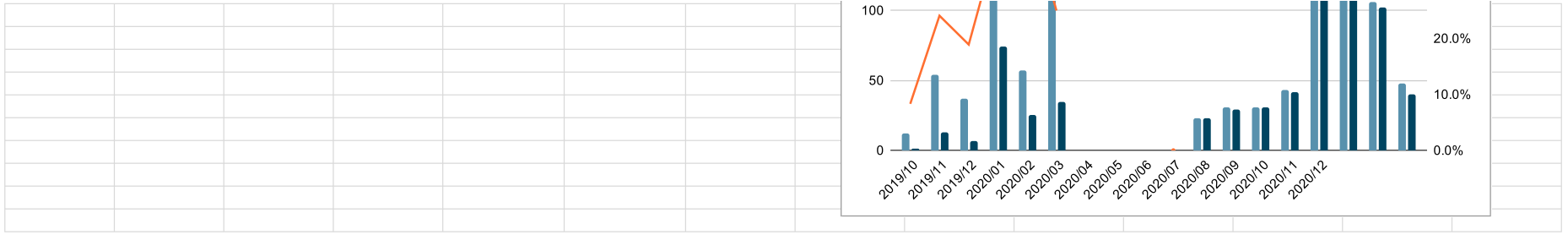


	介護技能受験者	介護技能合格者	介護技能合格率	介護日本語受験者	介護日本語合格者	介護日本語合格率
2019/04	113	94	83.2%	113	97	85.8%
2019/05	336	140	41.7%	336	121	36.0%
2019/06	196	75	38.3%	202	49	24.3%
2019/07	209	82	39.2%	200	91	45.5%
2019/08	254	106	41.7%	279	147	52.7%
2019/09	241	104	43.2%	235	102	43.4%
2019/10	53	42	79.2%	47	38	80.9%
2019/11	570	374	65.6%	557	336	60.3%
2019/12	253	177	70.0%	243	159	65.4%
2020/01	227	146	64.3%	204	105	51.5%
2020/02	185	122	65.9%	189	125	66.1%
2020/03	442	339	76.7%	414	329	79.5%
2020/04	中止		#VALUE!			#DIV/0!
2020/05	中止		#VALUE!			#DIV/0!
2020/06	46	22	47.8%	43	19	44.2%
2020/07	114	100	87.7%	97	78	80.4%
2020/08	43	27	62.8%	52	33	63.5%
2020/09	216	194	89.8%	192	159	82.8%
2020/10	183	147	80.3%	131	97	74.0%
2020/11	142	104	73.2%	137	102	74.5%
2020/12	157	134	85.4%	152	122	80.3%
2021/1	175	124	70.9%	163	118	72.4%
2021/2	167	115	68.9%	203	157	77.3%
2021/3	287	218	76.0%	257	197	76.7%
2021/5	245	162	66.1%	195	137	70.3%
2021/6	92	66	71.7%	63	42	66.7%
2021/7	201	153	76.1%	154	109	70.8%
2021/8	74	61	82.4%	63	51	81.0%
2021/9	63	53	84.1%	90	71	78.9%
2021/10	133	96	72.2%	96	73	76.0%
2021/11	120	81	67.5%	103	74	71.8%
2021/12	158	105	66.5%	112	74	66.1%
2022/1	53	30	56.6%	35	30	85.7%
2022/2	70	48	68.6%	68	61	89.7%
2022/3	164	103	62.8%	134	92	68.7%
2022/4	108	74	68.5%	111	77	69.4%
2022/5	190	141	74.2%	182	97	53.3%
			#DIV/0!			#DIV/0!
			#DIV/0!			#DIV/0!
			#DIV/0!			#DIV/0!
	5537	3658		5210	3338	





介護技能評価試験・介護日本語評価試験 モンゴル試験結果						
	介護技能受験者	介護技能合格者	介護技能合格率	介護日本語受験者	介護日本語合格者	介護日本語合格率
2019/11	74	49	66.2%	70	51	72.9%
2019/12	58	25	43.1%	60	19	31.7%
2020/01	なし					
2020/02	なし					
2020/03	なし					
2020/04	なし					
2020/05	なし					
2020/06	中止					
2020/07	中止					
2020/08	中止					
2020/09	51	43	84.3%	48	41	85.4%
2020/10	26	24	92.3%	24	21	87.5%
2020/11	11	9	81.8%	10	6	60.0%
2021/01	0	0	#DIV/0!	0	0	#DIV/0!
2021/02	1	1	100.0%	1	1	100.0%
2021/3	57	47	82.5%	47	37	78.7%
2021/5	35	29	82.9%	45	34	75.6%
2021/6	17	14	82.4%	6	5	83.3%
2021/7	26	19	73.1%	20	11	55.0%
2021/8	15	12	80.0%	16	14	87.5%
2021/9	21	14	66.7%	16	9	56.3%
2021/10	8	7	87.5%	5	3	60.0%
2021/11	12	11	91.7%	17	11	64.7%
2021/12	12	10	83.3%	12	11	91.7%
2022/1	13	10	76.9%	10	5	50.0%
2022/2	5	5	100.0%	9	6	66.7%
2022/3	7	6	85.7%	10	8	80.0%
2022/4	31	27	87.1%	8	5	62.5%
2022/5	18	13	72.2%	23	12	52.2%
			#DIV/0!			#DIV/0!

中止

		286			249		
--	--	-----	--	--	-----	--	--

介護技能評価試験・介護日本語評価試験 ミャンマー試験結果							
	介護技能受験者	介護技能合格者	介護技能合格率	介護日本語受験者	介護日本語合格者	介護日本語合格率	
2020/02	229	188	82.1%	217	198	91.2%	
2020/03	578	452	78.2%	578	487	84.3%	
2020/04	なし		#VALUE!			#DIV/0!	
2020/05	なし		#VALUE!			#DIV/0!	
2021/1	25	23	92.0%	20	20	100.0%	
2021/2	8	8	100.0%	9	9	100.0%	
2021/3			#DIV/0!			#DIV/0!	なし
			#DIV/0!			#DIV/0!	
	807	671	83.1%	795	714	89.8%	

介護技能評価試験・介護日本語評価試験 タイ試験結果							
	介護技能受験者	介護技能合格者	介護技能合格率	介護日本語受験者	介護日本語合格者	介護日本語合格率	
2020/11	12	5	41.7%	12	11	91.7%	
2020/12	16	15	93.8%	15	13	86.7%	
2021/01	0	0	#DIV/0!	0	0	#DIV/0!	中止
2021/02	24	19	79.2%	19	15	78.9%	
2021/03	20	18	90.0%	17	15	88.2%	
2021/05	18	12	66.7%	19	14	73.7%	
2021/06	15	12	80.0%	15	12	80.0%	
2021/7	3	2	66.7%	2	2	100.0%	
2021/08	29	23	79.3%	33	22	66.7%	
2021/9	37	31	83.8%	33	22	66.7%	
2021/10	18	13	72.2%	16	12	75.0%	
2021/11	19	17	89.5%	20	15	75.0%	
2021/12	18	15	83.3%	23	17	73.9%	
2022/1	22	18	81.8%	22	19	86.4%	
2022/2	15	15	100.0%	8	7	87.5%	
2022/3	93	58	62.4%	62	56	90.3%	
2022/4	22	21	95.5%	22	16	72.7%	
2022/5	146	139	95.2%	155	143	92.3%	
			#DIV/0!			#DIV/0!	
			#DIV/0!			#DIV/0!	
			#DIV/0!			#DIV/0!	
			#DIV/0!			#DIV/0!	
			#DIV/0!			#DIV/0!	
			#DIV/0!			#DIV/0!	
			#DIV/0!			#DIV/0!	
	52	150	288.5%	27	138	511.1%	

介護技能評価試験・介護日本語評価試験 インド試験結果							
	介護技能受験者	介護技能合格者	介護技能合格率			介護日本語合格率	
2022/01	23	13	56.5%	22	19	86.4%	
2022/02	37	27	73.0%	33	32	97.0%	
2022/03	21	11	52.4%	17	16	94.1%	
2022/04	9	8	88.9%	6	6	100.0%	
2022/05	28	20	71.4%	19	13	68.4%	
			#DIV/0!			#DIV/0!	
			#DIV/0!			#DIV/0!	
			#DIV/0!			#DIV/0!	
			#DIV/0!			#DIV/0!	
			#DIV/0!			#DIV/0!	
			#DIV/0!			#DIV/0!	
			#DIV/0!			#DIV/0!	
			#DIV/0!			#DIV/0!	
			#DIV/0!			#DIV/0!	
			#DIV/0!			#DIV/0!	
			#DIV/0!			#DIV/0!	
			#DIV/0!			#DIV/0!	
			#DIV/0!			#DIV/0!	
			#DIV/0!			#DIV/0!	
	90	79	87.8%	55	86	156.4%	

介護技能評価試験・介護日本語評価試験 日本国内試験結果						
	介護技能受験者	介護技能合格者	介護技能合格率	介護日本語受験者	介護日本語合格者	介護日本語合格率
2019/10	54	28	51.9%	50	36	72.0%
2019/11	127	82	64.6%	123	100	81.3%
2019/12	304	170	55.9%	285	219	76.8%
2020/01	試験なし					
2020/02	試験なし					
2020/03	430	227	52.8%	373	276	74.0%
2020/04	149	101	67.8%	134	120	89.6%
2020/05	177	131	74.0%	165	142	86.1%
2020/06	579	401	69.3%	537	462	86.0%
2020/07	722	525	72.7%	659	589	89.4%
2020/08	909	646	71.1%	857	721	84.1%
2020/09	1038	731	70.4%	931	813	87.3%
2020/10	1195	815	68.2%	1053	903	85.8%
2020/11	979	645	65.9%	881	738	83.8%
2020/12	1062	693	65.3%	948	788	83.1%
2021/1	1209	816	67.5%	1047	886	84.6%
2021/2	1902	1304	68.6%	1699	1438	84.6%
2021/3	2067	1381	66.8%	1852	1588	85.7%
2021/5	1423	911	64.0%	1181	976	82.6%
2021/6	1219	748	61.4%	993	793	79.9%
2021/7	1265	820	64.8%	1103	895	81.1%
2021/8	1293	848	65.6%	1095	931	85.0%
2021/9	1288	828	64.3%	1093	914	83.6%
2021/10	1166	763	65.4%	945	793	83.9%
2021/11	1191	796	66.8%	987	809	82.0%
2021/12	1277	782	61.2%	1064	875	82.2%
2022/1	1156	706	61.1%	891	741	83.2%
2022/2	1539	1044	67.8%	1277	1061	83.1%
2022/3	1597	1097	68.7%	1341	1105	82.4%
2022/4	1359	953	70.1%	1182	885	74.9%
2022/5	1169	832	71.2%	1043	762	73.1%
			#DIV/0!			#DIV/0!
			#DIV/0!			#DIV/0!
			#DIV/0!			#DIV/0!
			#DIV/0!			#DIV/0!
	7725	14410	186.5%	6996	15930	227.7%

