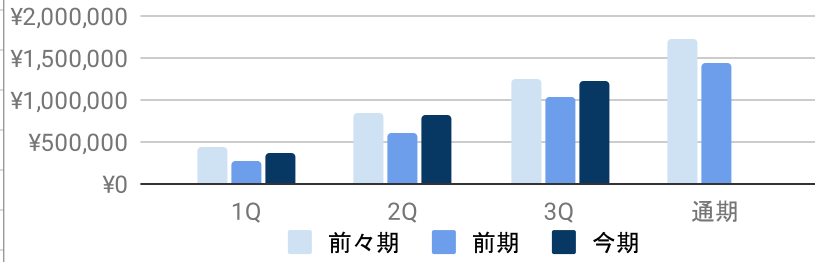
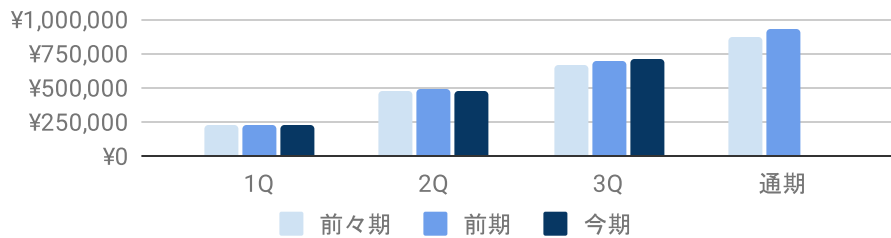


## 収入



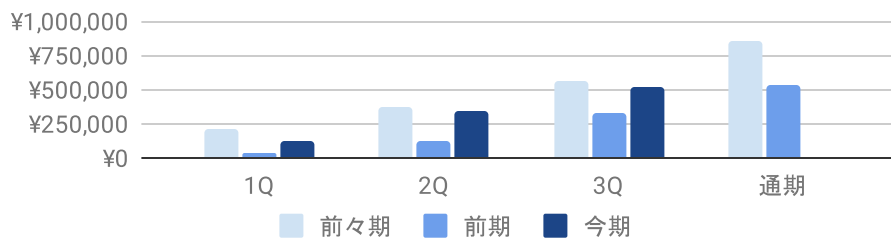
収入	前々期	前期	今期
1Q	¥433,287	¥260,037	¥355,523
2Q	¥834,383	¥614,587	¥825,952
3Q	¥1,240,246	¥1,032,170	¥1,219,432
通期	¥1,732,379	¥1,450,194	

## 支出



支出	前々期	前期	今期
1Q	¥226,903	¥219,044	¥227,861
2Q	¥467,114	¥493,962	¥480,078
3Q	¥671,748	¥699,256	¥708,066
通期	¥871,436	¥921,858	

## 収支



収支	前々期	前期	今期
1Q	¥206,384	¥40,993	¥127,662
2Q	¥367,269	¥120,625	¥345,874
3Q	¥568,498	¥332,914	¥511,366
通期	¥860,943	¥528,336	

## 2024年度予算

	2011年実績	2012年実績	2013年実績	2014年実績	2015年実績	2016年実績	2017年実績	2018年実績	2019年実績	2020年実績	2021年実績	2022年実績	2023年実績	2024年予算	月平均
食費	¥218,235	¥172,368	¥177,190	¥206,605	¥222,313	¥211,145	¥236,226	¥219,330	¥239,355	¥240,261	¥261,459	¥235,084	¥258,982	¥252,000	¥21,000
タバコ	¥111,930	¥91,603	¥96,960	¥100,410	¥107,750	¥109,780	¥131,296	¥89,414	¥111,694	¥103,480	¥117,175	¥149,475	¥128,390	¥114,000	¥9,500
服飾費	¥13,290	¥11,233	¥3,212	¥22,687	¥22,559	¥2,500	¥6,431	¥6,287	¥23,945	¥6,077	¥23,855	¥5,327	¥8,054	¥12,000	¥1,000
水道光熱費	¥98,688	¥81,136	¥82,379	¥87,238	¥90,564	¥90,242	¥90,273	¥92,993	¥84,586	¥94,270	¥96,140	¥105,806	¥81,020	¥108,000	¥9,000
日用品	¥10,966	¥9,364	¥9,141	¥9,817	¥9,503	¥6,633	¥6,711	¥6,074	¥7,866	¥9,192	¥8,923	¥5,316	¥9,402	¥12,000	¥1,000
住居	¥356,620	¥331,000	¥333,580	¥336,460	¥337,490	¥335,360	¥335,360	¥335,360	¥335,360	¥335,360	¥335,360	¥335,360	¥335,360	¥336,000	¥28,000
医療衛生費	¥7,168	¥5,441	¥5,686	¥17,686	¥8,919	¥10,461	¥14,863	¥27,627	¥8,041	¥7,576	¥10,215	¥6,356	¥33,836	¥36,000	¥3,000
携帯電話費	¥26,554	¥11,980	¥11,292	¥11,805	¥33,247	¥19,861	¥12,544	¥13,336	¥29,419	¥20,852	¥18,955	¥21,177	¥10,243	¥12,000	¥1,000
ネット関連費	¥34,345	¥16,455	¥49,613	¥49,378	¥17,169	¥38,760	¥34,980	¥34,224	¥34,276	¥22,517	¥0	¥0	¥4,950	¥0	¥0
趣味娯楽費	¥12,565	¥64,436	¥5,710	¥15,016	¥41,978	¥9,488	¥6,815	¥17,005	¥6,779	¥5,544	¥315	¥482	¥0	¥6,000	¥500
耐久消費財	¥16,090	¥8,216	¥23,976	¥9,644	¥3,003	¥0	¥477	¥4,577	¥40,374	¥61,730	¥4,482	¥760	¥39,214	¥0	¥0
旅行費					¥113,471	¥100,890	¥127,447	¥64,139	¥23,971	¥21,638	¥49,524	¥0	¥0	¥0	¥0
交際費	¥13,445	¥10,500	¥3,160	¥18,315	¥4,140	¥9,571	¥3,000	¥4,800	¥4,755	¥3,000	¥0	¥0	¥0	¥0	¥0
その他	¥155,759	¥14,747	¥3,503	¥1,888	¥921	¥4,708	¥172	¥9,817	¥5,802	¥16,705	¥9,958	¥6,775	¥4,717	¥12,000	¥1,000
支出合計	¥1,075,655	¥828,479	¥805,642	¥883,173	¥1,011,185	¥939,983	¥1,006,595	¥924,983	¥956,223	¥948,202	¥936,361	¥871,436	¥921,858	¥900,000	¥75,000

## 食費項目別予算

	2011年実績	2012年実績	2013年実績	2014年実績	2015年実績	2016年実績	2017年実績	2018年実績	2019年実績	2020年実績	2021年実績	2022年実績	2023年実績	2024年予算	月平均
米	¥19,300	¥13,473	¥10,460	¥11,336	¥10,410	¥8,658	¥9,162	¥6,108	¥3,480	¥1,840	¥0	¥2,550	¥14,514		
肉	¥19,430	¥22,438	¥18,297	¥22,431	¥27,477	¥36,740	¥37,866	¥40,930	¥41,768	¥36,775	¥36,675	¥31,147	¥38,947		
魚介類	¥4,100	¥3,438	¥3,684	¥4,778	¥2,500	¥4,771	¥3,756	¥3,283	¥2,781	¥3,408	¥5,657	¥3,488	¥1,837		
パン	¥20,800	¥7,936	¥14,109	¥23,626	¥11,608	¥8,118	¥15,083	¥9,748	¥17,132	¥15,131	¥14,792	¥18,109	¥17,083		
野菜	¥11,745	¥17,908	¥24,486	¥19,600	¥14,476	¥15,552	¥11,202	¥17,636	¥12,130	¥9,719	¥6,190	¥4,668	¥6,595		
果物	¥2,663	¥4,823	¥7,141	¥4,384	¥2,088	¥2,000	¥4,823	¥2,494	¥1,730	¥676	¥550	¥273	¥0		
牛乳	¥11,846	¥10,999	¥10,351	¥11,375	¥13,139	¥13,508	¥13,175	¥12,264	¥15,547	¥13,427	¥13,354	¥15,518	¥18,836		
飲料	¥27,409	¥21,822	¥7,671	¥12,260	¥22,287	¥17,436	¥22,789	¥14,900	¥26,012	¥35,296	¥34,352	¥27,188	¥28,142		
加工食品	¥30,676	¥24,562	¥21,345	¥28,053	¥41,395	¥30,936	¥26,471	¥27,165	¥25,043	¥24,408	¥22,139	¥23,962	¥24,546		
菓子	¥20,335	¥14,325	¥33,318	¥29,786	¥28,114	¥16,177	¥22,723	¥26,561	¥25,556	¥26,276	¥30,887	¥26,100	¥28,225		
日配・冷蔵・卵	¥15,176	¥10,329	¥12,667	¥15,857	¥11,031	¥12,526	¥18,877	¥28,583	¥35,756	¥18,893	¥30,770	¥30,114	¥21,981		
惣菜・弁当等	¥19,481	¥6,628	¥2,597	¥7,765	¥8,711	¥5,594	¥12,515	¥4,588	¥7,688	¥15,677	¥29,544	¥27,045	¥30,111		
調味料	¥6,079	¥6,067	¥6,261	¥5,812	¥4,891	¥5,309	¥5,094	¥6,634	¥6,059	¥5,497	¥2,786	¥2,708	¥2,433		
職場飲食	¥9,195	¥8,588	¥4,803	¥9,542	¥24,186	¥11,714	¥9,625	¥10,682	¥11,305	¥6,946	¥9,886	¥6,480	¥7,564		
旅先飲食						¥22,106	¥23,065	¥7,754	¥2,854	¥9,477	¥5,909	¥0	¥0		
消費税									¥4,514	¥16,815	¥17,968	¥15,734	¥18,152		
合計	¥218,235	¥172,368	¥177,190	¥206,605	¥222,313	¥211,145	¥236,226	¥219,330	¥239,355	¥240,261	¥261,459	¥235,084	¥258,982	¥0	¥0

2024年	合計	1月	2月	3月	4月	5月	6月	7月	8月	9月	10月	11月	12月
収入合計	¥1,399,764	¥122,359	¥121,460	¥111,704	¥162,977	¥113,531	¥193,921	¥164,038	¥132,385	¥97,057	¥180,332		
支出合計	¥787,088	¥71,842	¥75,437	¥80,582	¥81,305	¥97,820	¥73,092	¥78,019	¥77,285	¥72,684	¥79,022		
食費	¥237,660	¥20,470	¥22,117	¥22,814	¥23,804	¥25,656	¥20,550	¥23,371	¥26,440	¥22,391	¥30,047		
タバコ	¥121,270	¥9,460	¥10,000	¥11,610	¥11,180	¥12,040	¥12,150	¥15,910	¥14,190	¥13,120	¥11,610		
服飾費	¥9,861	¥1,089			¥2,724	¥2,189		¥500		¥2,533	¥826		
水道光熱費	¥95,938	¥7,199	¥11,798	¥16,565	¥12,920	¥11,117	¥8,484	¥7,568	¥6,254	¥6,818	¥7,215		
日用品	¥6,700	¥626	¥216	¥422	¥962	¥1,729	¥694	¥738	¥389	¥389	¥535		
住居	¥281,800	¥26,780	¥26,780	¥26,780	¥26,780	¥40,780	¥26,780	¥26,780	¥26,780	¥26,780	¥26,780		
医療衛生費	¥16,927	¥4,089	¥3,588		¥1,400		¥1,400	¥2,550	¥2,500		¥1,400		
携帯電話費	¥10,212	¥1,609	¥875	¥951	¥1,237	¥1,910	¥1,034	¥602	¥732	¥653	¥609		
ネット関連費	¥0												
趣味娯楽費	¥0												
耐久消費財	¥697				¥298	¥399							
旅行費	¥0												
交際費	¥0												
その他	¥6,023	¥520	¥63	¥1,440		¥2,000	¥2,000						
収支	¥612,676	¥50,517	¥46,023	¥31,122	¥81,672	¥15,711	¥120,829	¥86,019	¥55,100	¥24,373	¥101,310		

	2011年	2012年	2013年	2014年	2015年	2016年	2017年	2018年	2019年	2020年	2021年	2022年	2023年	2024年 1~10月			支出比	収入比	
														予算	実績	月平均			予算比
食費	¥218,235	¥172,336	¥177,190	¥206,605	¥222,313	¥211,145	¥236,226	¥219,330	¥239,355	¥240,261	¥261,459	¥235,084	¥258,982	¥210,000	¥237,660	¥23,766	113%	30%	17%
タバコ	¥111,930	¥91,603	¥97,200	¥100,410	¥107,750	¥109,780	¥131,296	¥99,414	¥111,694	¥103,480	¥117,175	¥149,475	¥128,390	¥95,000	¥121,270	¥12,127	128%	15%	9%
服飾費	¥13,290	¥11,233	¥3,212	¥22,687	¥22,559	¥2,500	¥6,431	¥6,287	¥23,945	¥6,077	¥23,855	¥5,327	¥8,054	¥10,000	¥9,861	¥986	99%	1%	1%
水道光熱費	¥98,688	¥81,136	¥82,379	¥87,238	¥90,564	¥90,242	¥90,273	¥92,993	¥84,586	¥94,270	¥96,140	¥105,806	¥81,020	¥90,000	¥95,938	¥9,594	107%	12%	7%
日用品	¥10,966	¥9,402	¥9,141	¥9,817	¥9,503	¥6,633	¥6,711	¥6,074	¥7,866	¥9,192	¥8,923	¥5,316	¥9,402	¥10,000	¥6,700	¥670	67%	1%	0%
住居	¥356,620	¥331,000	¥333,580	¥336,460	¥337,490	¥335,360	¥335,360	¥335,360	¥335,360	¥335,360	¥335,360	¥335,360	¥335,360	¥280,000	¥281,800	¥28,180	101%	36%	20%
医療衛生費	¥7,168	¥5,441	¥5,686	¥17,686	¥8,919	¥10,461	¥14,863	¥27,627	¥8,041	¥7,576	¥10,215	¥6,356	¥33,836	¥30,000	¥16,927	¥1,693	56%	2%	1%
携帯電話費	¥26,554	¥11,980	¥11,292	¥11,805	¥33,247	¥19,861	¥12,544	¥13,336	¥29,419	¥20,852	¥18,955	¥21,177	¥10,243	¥10,000	¥10,212	¥1,021	102%	1%	1%
ネット関連	¥34,345	¥16,455	¥49,613	¥49,378	¥17,169	¥38,760	¥34,980	¥34,224	¥34,276	¥22,517	¥0	¥0	¥4,950	¥0	¥0	¥0	#DIV/0!	0%	0%
趣味娯楽費	¥12,565	¥64,436	¥5,710	¥15,016	¥41,978	¥9,488	¥6,815	¥17,005	¥6,779	¥5,544	¥315	¥0	¥7,690	¥5,000	¥0	¥0	0%	0%	0%
耐久消費財	¥16,090	¥8,216	¥23,976	¥9,644	¥3,003	¥0	¥477	¥4,577	¥40,374	¥61,730	¥4,482	¥760	¥39,214	¥0	¥697	¥70	#DIV/0!	0%	0%
旅行費	¥0	¥0	¥0	¥0	¥113,471	¥100,890	¥127,447	¥64,139	¥23,971	¥21,638	¥49,524	¥0	¥0	¥0	¥0	¥0	#DIV/0!	0%	0%
交際費	¥13,445	¥10,500	¥3,160	¥18,315	¥4,140	¥9,571	¥3,000	¥4,800	¥4,755	¥3,000	¥0	¥0	¥0	¥0	¥0	¥0	#DIV/0!	0%	0%
その他	¥155,759	¥14,747	¥3,503	¥1,888	¥921	¥4,708	¥172	¥9,817	¥5,802	¥16,705	¥9,958	¥6,775	¥4,717	¥10,000	¥6,023	¥602	60%	1%	0%
支出合計	¥1,075,655	¥828,485	¥805,642	¥883,173	¥1,011,185	¥939,983	¥1,006,595	¥924,983	¥956,223	¥948,202	¥936,361	¥871,436	¥921,858	¥750,000	¥787,088	¥78,709	105%		
収入合計	¥1,284,389	¥1,317,572	¥1,399,339	¥1,403,134	¥1,362,700	¥1,309,870	¥1,449,658	¥1,519,499	¥1,716,924	¥1,734,577	¥1,657,364	¥1,732,379	¥1,450,194		¥1,399,764	¥139,976			
収支	¥208,734	¥489,087	¥593,697	¥519,961	¥351,515	¥369,887	¥443,063	¥594,516	¥760,701	¥786,375	¥721,003	¥860,943	¥528,336		¥612,676	¥61,268			貯蓄率 44%

收入	2011年	2012年	2013年	2014年	2015年	2016年	2017年	2018年	2019年	2020年	2021年	2022年	2023年	2024年	前年比
1月	¥99,579	¥114,782	¥155,886	¥119,180	¥114,561	¥126,157	¥123,084	¥165,747	¥135,707	¥142,678	¥197,139	¥160,754	¥32,558	¥122,359	376%
2月	¥88,598	¥94,877	¥117,043	¥104,757	¥105,380	¥94,027	¥105,822	¥118,800	¥125,648	¥142,746	¥124,466	¥143,882	¥132,416	¥121,460	92%
3月	¥101,653	¥30,172	¥111,767	¥94,131	¥91,664	¥101,453	¥92,438	¥124,495	¥129,024	¥121,004	¥138,021	¥128,651	¥95,063	¥111,704	118%
4月	¥107,591	¥98,781	¥140,440	¥125,388	¥112,389	¥104,903	¥110,230	¥134,733	¥173,591	¥142,016	¥104,802	¥118,408	¥125,975	¥162,977	129%
5月	¥98,331	¥96,605	¥110,481	¥149,495	¥119,831	¥111,817	¥120,120	¥124,655	¥158,887	¥127,525	¥117,650	¥152,787	¥152,961	¥113,531	74%
6月	¥113,704	¥104,064	¥106,928	¥108,367	¥130,798	¥111,470	¥142,715	¥124,704	¥159,939	¥131,216	¥181,049	¥129,901	¥75,614	¥193,921	256%
7月	¥100,870	¥104,711	¥110,383	¥113,712	¥116,265	¥101,257	¥112,617	¥127,525	¥152,354	¥134,198	¥125,726	¥140,381	¥142,374	¥164,038	115%
8月	¥118,490	¥130,566	¥115,184	¥120,209	¥112,917	¥126,731	¥118,098	¥128,361	¥148,730	¥236,597	¥119,882	¥152,089	¥143,519	¥132,385	92%
9月	¥106,487	¥131,529	¥116,002	¥131,204	¥119,722	¥100,835	¥130,536	¥113,564	¥146,327	¥152,954	¥142,978	¥113,393	¥131,690	¥97,057	74%
10月	¥118,582	¥127,642	¥100,059	¥112,909	¥110,351	¥109,133	¥128,455	¥111,816	¥137,532	¥137,724	¥102,840	¥142,754	¥127,385	¥180,332	142%
11月	¥114,782	¥140,196	¥105,780	¥108,063	¥115,056	¥107,347	¥138,528	¥127,586	¥120,297	¥123,965	¥139,561	¥195,915	¥153,783		
12月	¥115,722	¥143,647	¥109,386	¥115,719	¥113,766	¥114,740	¥127,015	¥117,513	¥128,888	¥141,954	¥163,250	¥153,464	¥136,856		
合計	¥1,284,389	¥1,317,572	¥1,399,339	¥1,403,134	¥1,362,700	¥1,309,870	¥1,449,658	¥1,519,499	¥1,716,924	¥1,734,577	¥1,657,364	¥1,732,379	¥1,450,194	¥1,399,764	
月平均	¥107,032	¥109,798	¥116,612	¥116,928	¥113,558	¥109,156	¥120,805	¥126,625	¥143,077	¥144,548	¥138,114	¥144,365	¥120,850	¥139,976	

支出	2011年	2012年	2013年	2014年	2015年	2016年	2017年	2018年	2019年	2020年	2021年	2022年	2023年	2024年	预算	前年比	预算比	
1月	¥98,097	¥72,620	¥71,621	¥62,885	¥63,460	¥89,163	¥86,084	¥88,565	¥105,495	¥80,406	¥72,990	¥74,865	¥67,680	¥71,842	¥75,000	106%	96%	
2月	¥80,805	¥63,347	¥61,741	¥63,625	¥68,796	¥67,472	¥78,710	¥77,967	¥66,554	¥91,670	¥70,799	¥69,755	¥66,777	¥75,437	¥75,000	113%	101%	
3月	¥78,504	¥65,922	¥68,968	¥74,595	¥73,164	¥68,659	¥85,770	¥67,045	¥74,864	¥107,564	¥62,754	¥82,283	¥84,587	¥80,582	¥75,000	95%	107%	
4月	¥192,031	¥81,037	¥73,879	¥67,800	¥112,788	¥78,627	¥92,174	¥82,839	¥73,185	¥80,548	¥73,143	¥78,872	¥92,218	¥81,305	¥75,000	88%	108%	
5月	¥131,006	¥63,301	¥64,227	¥77,848	¥98,681	¥96,593	¥103,845	¥103,074	¥86,041	¥92,477	¥91,402	¥87,037	¥109,612	¥97,820	¥75,000	89%	130%	
6月	¥75,269	¥82,428	¥61,861	¥78,112	¥102,497	¥86,463	¥80,629	¥73,636	¥124,821	¥69,297	¥103,829	¥74,302	¥73,008	¥73,092	¥75,000	100%	97%	
7月	¥71,163	¥72,347	¥66,667	¥69,386	¥105,105	¥67,602	¥86,044	¥78,699	¥79,378	¥61,799	¥73,590	¥67,366	¥70,262	¥78,019	¥75,000	111%	104%	
8月	¥67,704	¥58,996	¥66,756	¥76,259	¥67,249	¥92,128	¥63,032	¥71,785	¥68,617	¥106,088	¥76,031	¥71,933	¥65,828	¥77,285	¥75,000	117%	103%	
9月	¥64,873	¥62,482	¥62,532	¥82,618	¥69,648	¥87,359	¥86,230	¥65,368	¥67,934	¥68,231	¥60,148	¥65,335	¥69,204	¥72,684	¥75,000	105%	97%	
10月	¥68,331	¥67,572	¥62,584	¥73,847	¥69,798	¥72,549	¥72,938	¥68,104	¥68,199	¥66,892	¥90,348	¥69,430	¥70,332	¥79,022	¥75,000	112%	105%	
11月	¥82,170	¥74,859	¥62,685	¥78,897	¥84,522	¥69,539	¥66,579	¥80,696	¥68,203	¥65,775	¥72,062	¥64,323	¥76,606					
12月	¥65,702	¥63,574	¥82,121	¥77,301	¥95,477	¥63,829	¥104,560	¥67,205	¥72,932	¥57,470	¥69,265	¥65,935	¥75,664					
	¥1,075,655	¥828,485	¥805,642	¥883,173	¥1,011,185	¥939,983	¥1,006,595	¥924,983	¥956,223	¥948,217	¥936,361	¥871,436	¥921,778	¥787,088	¥750,000			
月平均	¥89,638	¥69,040	¥67,137	¥73,598	¥84,265	¥78,332	¥83,883	¥77,082	¥79,685	¥79,018	¥78,030	¥72,620	¥76,815	¥78,709				



★黄	2011年	2012年	2013年	2014年	2015年	2016年	2017年	2018年	2019年	2020年	2021年	2022年	2023年	2024年	预算	前年比	预算比	
1月	¥18,693	¥14,116	¥15,760	¥15,500	¥13,968	¥16,724	¥21,550	¥17,902	¥21,468	¥19,111	¥21,271	¥23,881	¥20,909	¥20,470	¥21,000	98%	97%	
2月	¥16,916	¥15,535	¥13,895	¥14,995	¥12,399	¥16,258	¥17,287	¥17,796	¥17,573	¥18,438	¥20,755	¥19,879	¥18,998	¥22,117	¥21,000	116%	105%	
3月	¥15,014	¥12,748	¥16,571	¥16,997	¥17,663	¥16,634	¥18,498	¥17,902	¥20,979	¥18,685	¥23,149	¥17,088	¥24,377	¥22,814	¥21,000	94%	109%	
4月	¥15,628	¥13,195	¥14,880	¥16,063	¥21,215	¥18,532	¥18,890	¥17,985	¥20,475	¥20,498	¥19,296	¥15,387	¥23,650	¥23,804	¥21,000	101%	113%	
5月	¥21,491	¥13,943	¥14,327	¥15,825	¥21,787	¥18,090	¥19,107	¥23,220	¥20,177	¥18,403	¥22,779	¥18,784	¥24,905	¥25,656	¥21,000	103%	122%	
6月	¥18,984	¥13,958	¥13,688	¥16,752	¥19,639	¥22,584	¥19,752	¥20,325	¥18,609	¥17,809	¥21,624	¥22,027	¥19,912	¥20,550	¥21,000	103%	98%	
7月	¥19,157	¥14,955	¥14,907	¥16,129	¥22,521	¥14,974	¥23,218	¥20,191	¥21,597	¥20,687	¥23,811	¥18,805	¥18,989	¥23,371	¥21,000	123%	111%	
8月	¥19,951	¥16,941	¥16,934	¥16,814	¥18,245	¥22,241	¥18,929	¥16,219	¥19,150	¥22,232	¥26,327	¥17,937	¥21,111	¥26,440	¥21,000	125%	126%	
9月	¥19,718	¥13,636	¥13,198	¥19,038	¥16,858	¥17,596	¥18,774	¥16,475	¥17,683	¥21,902	¥14,130	¥20,278	¥23,509	¥22,391	¥21,000	95%	107%	
10月	¥15,876	¥13,572	¥14,849	¥19,344	¥19,776	¥15,390	¥18,989	¥16,689	¥20,331	¥18,930	¥22,057	¥21,663	¥24,452	¥30,047	¥21,000	123%	143%	
11月	¥19,161	¥14,236	¥13,288	¥19,579	¥16,962	¥15,480	¥18,418	¥16,741	¥20,839	¥21,215	¥22,494	¥18,947	¥19,784					
12月	¥17,646	¥15,501	¥14,893	¥19,569	¥21,280	¥16,642	¥22,814	¥17,885	¥20,474	¥22,351	¥23,766	¥20,408	¥18,386					
	¥218,235	¥172,336	¥177,190	¥206,605	¥222,313	¥211,145	¥236,226	¥219,330	¥239,355	¥240,261	¥261,459	¥235,084	¥258,982	¥237,660	¥210,000			
月平均	¥18,186	¥14,361	¥14,766	¥17,217	¥18,526	¥17,595	¥19,686	¥18,278	¥19,946	¥20,022	¥21,788	¥19,590	¥21,582	¥23,766				
收入比	17.0%	13.1%	12.7%	14.7%	16.3%	16.1%	16.3%	14.4%	13.9%	13.9%	15.8%	13.6%	17.9%	17.0%				
支出比	20.3%	20.8%	22.0%	23.4%	22.0%	22.5%	23.5%	23.7%	25.0%	25.3%	27.9%	27.0%	28.1%	30.2%				



ﾀﾞｲﾅﾐｯｸ	2011年	2012年	2013年	2014年	2015年	2016年	2017年	2018年	2019年	2020年	2021年	2022年	2023年	2024年	予算	前年比	予算比	
1月	¥11,000	¥7,200	¥7,680	¥7,680	¥8,000	¥9,000	¥9,750	¥8,538	¥8,518	¥8,960	¥8,617	¥11,950	¥10,840	¥9,460	¥9,500	87%	100%	
2月	¥11,160	¥7,603	¥6,960	¥6,960	¥8,000	¥8,250	¥10,466	¥5,260	¥7,830	¥9,350	¥7,280	¥11,100	¥10,360	¥10,000	¥9,500	97%	105%	
3月	¥11,160	¥5,280	¥8,160	¥7,680	¥9,500	¥9,000	¥10,560	¥6,090	¥8,990	¥8,960	¥9,350	¥12,690	¥9,990	¥11,610	¥9,500	116%	122%	
4月	¥11,600	¥7,440	¥7,920	¥7,680	¥9,250	¥8,500	¥9,800	¥6,090	¥9,098	¥7,840	¥8,788	¥12,950	¥11,960	¥11,180	¥9,500	93%	118%	
5月	¥11,000	¥7,920	¥8,640	¥8,410	¥9,250	¥9,250	¥11,200	¥7,250	¥9,808	¥8,400	¥9,890	¥13,551	¥12,040	¥12,040	¥9,500	100%	127%	
6月	¥10,105	¥8,400	¥7,920	¥8,500	¥9,750	¥9,750	¥11,760	¥6,960	¥9,990	¥8,400	¥10,560	¥13,430	¥11,920	¥12,150	¥9,500	102%	128%	
7月	¥8,000	¥7,680	¥8,400	¥9,250	¥9,000	¥9,750	¥10,640	¥8,336	¥9,450	¥10,080	¥9,910	¥12,950	¥11,720	¥15,910	¥9,500	136%	167%	
8月	¥9,345	¥8,400	¥9,120	¥9,000	¥9,250	¥10,500	¥11,480	¥8,700	¥10,260	¥10,580	¥8,960	¥14,280	¥9,890	¥14,190	¥9,500	143%	149%	
9月	¥9,360	¥8,400	¥8,640	¥9,750	¥9,250	¥9,500	¥11,760	¥8,410	¥9,720	¥7,560	¥10,020	¥10,944	¥10,320	¥13,120	¥9,500	127%	138%	
10月	¥7,200	¥7,680	¥8,400	¥9,000	¥8,750	¥8,750	¥11,200	¥7,830	¥9,720	¥7,950	¥11,490	¥11,840	¥10,320	¥11,610	¥9,500	113%	122%	
11月	¥7,200	¥7,680	¥7,200	¥8,250	¥8,500	¥8,750	¥10,360	¥7,830	¥9,910	¥7,840	¥11,210	¥11,470	¥9,570					
12月	¥4,800	¥7,920	¥8,160	¥8,250	¥9,250	¥8,780	¥12,320	¥8,120	¥8,400	¥7,560	¥11,100	¥12,320	¥9,460					
	¥111,930	¥91,603	¥97,200	¥100,410	¥107,750	¥109,780	¥131,296	¥89,414	¥111,694	¥103,480	¥117,175	¥149,475	¥128,390	¥121,270	¥95,000			
月平均	¥9,328	¥7,634	¥8,100	¥8,368	¥8,979	¥9,148	¥10,941	¥7,451	¥9,308	¥8,623	¥9,765	¥12,456	¥10,699	¥12,127				
収入比	8.7%	7.0%	6.9%	7.2%	7.9%	8.4%	9.1%	5.9%	6.5%	6.0%	7.1%	8.6%	8.9%	8.7%				
支出比	10.4%	11.1%	12.1%	11.4%	10.7%	11.7%	13.0%	9.7%	11.7%	10.9%	12.5%	17.2%	13.9%	15.4%				

	2011年	2012年	2013年	2014年	2015年	2016年	2017年	2018年	2019年	2020年	2021年	2022年	2023年	2024年	预算	前年比	预算比
1月	¥0	¥0	¥1,730	¥105	¥0	¥406	¥1,188	¥430	¥1,284	¥0	¥3,278	¥761	¥0	¥1,089	¥1,000	#DIV/0!	109%
2月	¥210	¥0	¥0	¥0	¥0	¥0	¥0	¥0	¥0	¥0	¥0	¥0	¥0	¥0	¥1,000	#DIV/0!	0%
3月	¥0	¥2,990	¥0	¥1,010	¥108	¥0	¥419	¥538	¥345	¥343	¥2,355	¥178	¥798	¥0	¥1,000	0%	0%
4月	¥0	¥0	¥137	¥1,812	¥7,512	¥500	¥0	¥108	¥2,591	¥216	¥658	¥0	¥2,232	¥2,724	¥1,000	122%	272%
5月	¥3,525	¥0	¥0	¥1,908	¥216	¥0	¥324	¥0	¥0	¥330	¥2,108	¥0	¥0	¥2,189	¥1,000	#DIV/0!	219%
6月	¥210	¥0	¥0	¥1,353	¥1,080	¥432	¥213	¥3,270	¥6,977	¥2,479	¥3,071	¥950	¥0	¥0	¥1,000	#DIV/0!	0%
7月	¥210	¥0	¥1,030	¥750	¥108	¥216	¥4,071	¥0	¥6,184	¥0	¥2,464	¥548	¥1,652	¥500	¥1,000	30%	50%
8月	¥0	¥0	¥0	¥1,500	¥0	¥419	¥0	¥1,533	¥216	¥440	¥3,525	¥0	¥0	¥0	¥1,000	#DIV/0!	0%
9月	¥0	¥420	¥0	¥7,321	¥216	¥0	¥108	¥100	¥2,689	¥401	¥0	¥0	¥0	¥2,533	¥1,000	#DIV/0!	253%
10月	¥8,425	¥924	¥0	¥0	¥2,480	¥108	¥0	¥200	¥0	¥0	¥4,342	¥1,892	¥0	¥826	¥1,000	#DIV/0!	83%
11月	¥500	¥6,679	¥105	¥3,990	¥3,757	¥419	¥0	¥0	¥3,443	¥658	¥2,054	¥998	¥0				
12月	¥210	¥220	¥210	¥2,938	¥7,082	¥0	¥108	¥108	¥216	¥1,210	¥0	¥0	¥3,372				
	¥13,290	¥11,233	¥3,212	¥22,687	¥22,559	¥2,500	¥6,431	¥6,287	¥23,945	¥6,077	¥23,855	¥5,327	¥8,054	¥9,861	¥10,000		
月平均	¥1,108	¥936	¥268	¥1,891	¥1,880	¥208	¥536	¥524	¥1,995	¥506	¥1,988	¥444	¥671	¥986			

水道光熱	2011年	2012年	2013年	2014年	2015年	2016年	2017年	2018年	2019年	2020年	2021年	2022年	2023年	2024年	予算	前年比	予算比
1月	¥10,784	¥6,551	¥6,266	¥6,676	¥7,884	¥7,770	¥8,138	¥8,390	¥6,933	¥8,160	¥6,936	¥7,147	¥6,443	¥7,199	¥9,000	112%	80%
2月	¥11,719	¥7,647	¥6,658	¥7,620	¥8,716	¥7,862	¥8,240	¥8,626	¥8,393	¥8,431	¥9,395	¥10,525	¥8,628	¥11,798	¥9,000	137%	131%
3月	¥10,539	¥8,972	¥9,358	¥8,768	¥9,615	¥10,804	¥8,775	¥10,007	¥9,523	¥11,042	¥16,018	¥19,778	¥10,134	¥16,565	¥9,000	163%	184%
4月	¥10,345	¥7,831	¥7,611	¥8,003	¥8,722	¥8,577	¥8,022	¥9,154	¥7,863	¥11,345	¥12,272	¥15,008	¥7,818	¥12,920	¥9,000	165%	144%
5月	¥13,714	¥7,394	¥7,106	¥8,035	¥7,980	¥8,513	¥7,739	¥8,745	¥8,142	¥11,358	¥10,519	¥11,673	¥6,644	¥11,117	¥9,000	167%	124%
6月	¥6,879	¥6,510	¥6,935	¥7,836	¥7,552	¥7,680	¥7,475	¥7,864	¥7,247	¥10,183	¥7,909	¥9,391	¥6,284	¥8,484	¥9,000	135%	94%
7月	¥3,829	¥6,352	¥7,403	¥7,447	¥6,925	¥6,817	¥7,317	¥7,788	¥7,669	¥8,037	¥6,683	¥6,660	¥5,663	¥7,568	¥9,000	134%	84%
8月	¥5,854	¥5,825	¥6,056	¥6,626	¥6,275	¥6,277	¥6,438	¥6,614	¥5,961	¥5,248	¥5,199	¥5,618	¥5,309	¥6,254	¥9,000	118%	69%
9月	¥6,473	¥5,999	¥6,248	¥6,434	¥6,489	¥6,458	¥6,892	¥6,882	¥5,540	¥5,269	¥5,089	¥5,878	¥5,810	¥6,818	¥9,000	117%	76%
10月	¥6,043	¥6,121	¥6,428	¥6,704	¥6,766	¥6,458	¥7,095	¥6,925	¥5,841	¥5,008	¥5,244	¥4,464	¥6,342	¥7,215	¥9,000	114%	80%
11月	¥6,445	¥6,028	¥6,303	¥6,473	¥6,529	¥6,174	¥6,823	¥6,438	¥5,515	¥4,801	¥5,373	¥4,464	¥5,758				
12月	¥6,064	¥5,906	¥6,007	¥6,616	¥7,111	¥6,852	¥7,319	¥5,560	¥5,959	¥5,388	¥5,503	¥5,200	¥6,187				
	¥98,688	¥81,136	¥82,379	¥87,238	¥90,564	¥90,242	¥90,273	¥92,993	¥84,586	¥94,270	¥96,140	¥105,806	¥81,020	¥95,938	¥90,000		
月平均	¥8,224	¥6,761	¥6,865	¥7,270	¥7,547	¥7,520	¥7,523	¥7,749	¥7,049	¥7,856	¥8,012	¥8,817	¥6,752	¥9,594			
収入比	7.7%	6.2%	5.9%	6.2%	6.6%	6.9%	6.2%	6.1%	4.9%	5.4%	5.8%	6.1%	5.6%	6.9%			
支出比	9.2%	9.8%	10.2%	9.9%	9.0%	9.6%	9.0%	10.1%	8.8%	9.9%	10.3%	12.1%	8.8%	12.2%			

住居費	2011年	2012年	2013年	2014年	2015年	2016年	2017年	2018年	2019年	2020年	2021年	2022年	2023年	2024年	予算
1月	¥31,800	¥26,750	¥26,750	¥27,180	¥27,210	¥26,780	¥26,780	¥26,780	¥26,780	¥26,780	¥26,780	¥26,780	¥26,780	¥26,780	¥28,000
2月	¥31,800	¥26,750	¥26,750	¥27,180	¥27,210	¥26,780	¥26,780	¥26,780	¥26,780	¥26,780	¥26,780	¥26,780	¥26,780	¥26,780	¥28,000
3月	¥31,800	¥26,750	¥26,750	¥27,210	¥27,210	¥26,780	¥26,780	¥26,780	¥26,780	¥26,780	¥26,780	¥26,780	¥26,780	¥26,780	¥28,000
4月	¥46,905	¥36,750	¥36,750	¥27,210	¥27,210	¥26,780	¥26,780	¥26,780	¥26,780	¥26,780	¥26,780	¥26,780	¥26,780	¥26,780	¥28,000
5月	¥27,065	¥26,750	¥26,750	¥37,210	¥37,210	¥40,780	¥40,780	¥40,780	¥40,780	¥40,780	¥40,780	¥40,780	¥40,780	¥40,780	¥28,000
6月	¥26,750	¥26,750	¥26,750	¥27,210	¥30,760	¥26,780	¥26,780	¥26,780	¥26,780	¥26,780	¥26,780	¥26,780	¥26,780	¥26,780	¥28,000
7月	¥26,750	¥26,750	¥27,180	¥27,210	¥26,780	¥26,780	¥26,780	¥26,780	¥26,780	¥26,780	¥26,780	¥26,780	¥26,780	¥26,780	¥28,000
8月	¥26,750	¥26,750	¥27,180	¥27,210	¥26,780	¥26,780	¥26,780	¥26,780	¥26,780	¥26,780	¥26,780	¥26,780	¥26,780	¥26,780	¥28,000
9月	¥26,750	¥26,750	¥27,180	¥27,210	¥26,780	¥26,780	¥26,780	¥26,780	¥26,780	¥26,780	¥26,780	¥26,780	¥26,780	¥26,780	¥28,000
10月	¥26,750	¥26,750	¥27,180	¥27,210	¥26,780	¥26,780	¥26,780	¥26,780	¥26,780	¥26,780	¥26,780	¥26,780	¥26,780	¥26,780	¥28,000
11月	¥26,750	¥26,750	¥27,180	¥27,210	¥26,780	¥26,780	¥26,780	¥26,780	¥26,780	¥26,780	¥26,780	¥26,780	¥26,780	¥26,780	
12月	¥26,750	¥26,750	¥27,180	¥27,210	¥26,780	¥26,780	¥26,780	¥26,780	¥26,780	¥26,780	¥26,780	¥26,780	¥26,780	¥26,780	
	¥356,620	¥331,000	¥333,580	¥336,460	¥337,490	¥335,360	¥335,360	¥335,360	¥335,360	¥335,360	¥335,360	¥335,360	¥335,360	¥281,800	¥280,000
月平均	¥29,718	¥27,583	¥27,798	¥28,038	¥28,124	¥27,947	¥27,947	¥27,947	¥27,947	¥27,947	¥27,947	¥27,947	¥27,947	¥28,180	
収入比	27.8%	25.1%	23.8%	24.0%	24.8%	25.6%	23.1%	22.1%	19.5%	19.3%	20.2%	19.4%	23.1%	20.1%	
支出比	33.2%	40.0%	41.4%	38.1%	33.4%	35.7%	33.3%	36.3%	35.1%	35.4%	35.8%	38.5%	36.4%	35.8%	

日用品	2011年	2012年	2013年	2014年	2015年	2016年	2017年	2018年	2019年	2020年	2021年	2022年	2023年	2024年	予算	前年比	予算比
1月	¥200	¥720	¥2,067	¥672	¥513	¥186	¥790	¥297	¥499	¥563	¥1,583	¥856	¥302	¥626	¥1,000	207%	63%
2月	¥105	¥515	¥387	¥193	¥735	¥1,097	¥783	¥230	¥183	¥260	¥420	¥26	¥1,105	¥216	¥1,000	20%	22%
3月	¥0	¥790	¥399	¥756	¥830	¥659	¥538	¥371	¥2,668	¥1,514	¥253	¥496	¥345	¥422	¥1,000	122%	42%
4月	¥0	¥105	¥1,098	¥572	¥297	¥457	¥217	¥1,941	¥903	¥796	¥887	¥480	¥1,415	¥962	¥1,000	68%	96%
5月	¥1,165	¥685	¥358	¥384	¥1,741	¥540	¥381	¥365	¥940	¥183	¥508	¥504	¥628	¥1,729	¥1,000	275%	173%
6月	¥770	¥0	¥433	¥967	¥398	¥719	¥419	¥328	¥391	¥694	¥364	¥284	¥881	¥694	¥1,000	79%	69%
7月	¥420	¥1,315	¥543	¥368	¥744	¥112	¥1,169	¥231	¥447	¥1,091	¥1,359	¥184	¥896	¥738	¥1,000	82%	74%
8月	¥464	¥100	¥1,204	¥1,904	¥317	¥880	¥521	¥688	¥294	¥1,074	¥240	¥820	¥48	¥389	¥1,000	810%	39%
9月	¥1,940	¥410	¥623	¥1,456	¥688	¥393	¥588	¥699	¥392	¥101	¥432	¥394	¥24	¥389	¥1,000	1621%	39%
10月	¥495	¥593	¥880	¥1,161	¥878	¥421	¥645	¥293	¥424	¥1,352	¥303	¥529	¥671	¥535	¥1,000	80%	54%
11月	¥2,561	¥3,212	¥581	¥474	¥957	¥642	¥237	¥121	¥268	¥132	¥2,142	¥619	¥2,311				
12月	¥2,846	¥957	¥568	¥910	¥1,405	¥527	¥423	¥510	¥457	¥1,432	¥432	¥124	¥776				
	¥10,966	¥9,402	¥9,141	¥9,817	¥9,503	¥6,633	¥6,711	¥6,074	¥7,866	¥9,192	¥8,923	¥5,316	¥9,402	¥6,700	¥10,000		
月平均	¥914	¥784	¥762	¥818	¥792	¥553	¥559	¥506	¥656	¥766	¥744	¥443	¥784	¥670			
収入比	0.9%	0.7%	0.7%	0.7%	0.7%	0.5%	0.5%	0.4%	0.5%	0.5%	0.5%	0.3%	0.6%	0.5%			
支出比	1.0%	1.1%	1.1%	1.1%	0.9%	0.7%	0.7%	0.7%	0.8%	1.0%	1.0%	0.6%	1.0%	0.9%			

医療衛生	2011年	2012年	2013年	2014年	2015年	2016年	2017年	2018年	2019年	2020年	2021年	2022年	2023年	2024年	予算	前年比	予算比
1月	¥0	¥875	¥1,000	¥0	¥148	¥1,080	¥2,466	¥4,850	¥2,417	¥0	¥1,137	¥1,200	¥1,300	¥4,089	¥3,000	315%	136%
2月	¥2,985	¥1,195	¥473	¥1,210	¥1,080	¥1,835	¥0	¥13,545	¥0	¥1,580	¥1,390	¥0	¥0	¥3,588	¥3,000	#DIV/0!	120%
3月	¥0	¥0	¥1,000	¥0	¥0	¥1,445	¥1,378	¥1,460	¥1,080	¥0	¥0	¥0	¥10,020	¥0	¥3,000	0%	0%
4月	¥1,500	¥0	¥0	¥1,414	¥108	¥365	¥882	¥0	¥0	¥0	¥587	¥1,100	¥4,850	¥1,400	¥3,000	29%	47%
5月	¥105	¥1,000	¥0	¥88	¥1,710	¥1,553	¥1,816	¥1,131	¥1,200	¥1,200	¥1,580	¥0	¥0	¥0	¥3,000	#DIV/0!	0%
6月	¥0	¥0	¥1,000	¥1,080	¥108	¥1,445	¥2,028	¥0	¥0	¥0	¥0	¥1,200	¥1,300	¥1,400	¥3,000	108%	47%
7月	¥0	¥1,000	¥0	¥0	¥1,130	¥105	¥3,011	¥1,706	¥1,390	¥1,410	¥1,100	¥646	¥1,976	¥2,550	¥3,000	129%	85%
8月	¥0	¥0	¥158	¥1,896	¥2,163	¥1,080	¥0	¥1,080	¥0	¥0	¥158	¥1,100	¥818	¥2,500	¥3,000	306%	83%
9月	¥1,000	¥0	¥1,055	¥3,494	¥628	¥365	¥0	¥0	¥190	¥0	¥1,746	¥0	¥751	¥0	¥3,000	0%	0%
10月	¥0	¥1,000	¥0	¥3,078	¥149	¥108	¥1,080	¥2,043	¥0	¥1,608	¥0	¥1,110	¥0	¥1,400	¥3,000	#DIV/0!	47%
11月	¥1,105	¥266	¥1,000	¥1,426	¥1,645	¥1,080	¥108	¥0	¥274	¥198	¥2,517	¥0	¥4,181				
12月	¥473	¥105	¥0	¥4,000	¥50	¥0	¥2,094	¥1,812	¥1,490	¥1,580	¥0	¥0	¥8,640				
	¥7,168	¥5,441	¥5,686	¥17,686	¥8,919	¥10,461	¥14,863	¥27,627	¥8,041	¥7,576	¥10,215	¥6,356	¥33,836	¥16,927	¥30,000		
月平均	¥597	¥453	¥474	¥1,474	¥743	¥872	¥1,239	¥2,302	¥670	¥631	¥851	¥530	¥2,820	¥1,693			
収入比	0.6%	0.4%	0.4%	1.3%	0.7%	0.8%	1.0%	1.8%	0.5%	0.4%	0.6%	0.4%	2.3%	1.2%			
支出比	0.7%	0.7%	0.7%	2.0%	0.9%	1.1%	1.5%	3.0%	0.8%	0.8%	1.1%	0.7%	3.7%	2.2%			

擔荷	2011年	2012年	2013年	2014年	2015年	2016年	2017年	2018年	2019年	2020年	2021年	2022年	2023年	2024年	予算	前年比	予算比
1月	¥2,452	¥4,542	¥878	¥962	¥990	¥1,604	¥1,024	¥996	¥1,297	¥1,498	¥1,453	¥2,290	¥1,106	¥1,609	¥1,000	145%	161%
2月	¥2,452	¥0	¥878	¥962	¥990	¥2,160	¥1,032	¥1,104	¥1,318	¥1,578	¥1,623	¥1,445	¥906	¥875	¥1,000	97%	88%
3月	¥2,451	¥0	¥878	¥962	¥989	¥1,350	¥1,413	¥1,045	¥1,297	¥1,504	¥1,854	¥1,898	¥768	¥951	¥1,000	124%	95%
4月	¥2,450	¥0	¥962	¥962	¥989	¥1,411	¥990	¥1,045	¥1,343	¥2,018	¥1,125	¥3,767	¥631	¥1,237	¥1,000	196%	124%
5月	¥2,450	¥0	¥962	¥962	¥989	¥1,297	¥983	¥974	¥1,297	¥2,611	¥1,618	¥1,745	¥1,691	¥1,910	¥1,000	113%	191%
6月	¥2,450	¥1,162	¥962	¥990	¥989	¥1,297	¥1,026	¥999	¥12,202	¥1,923	¥1,383	¥240	¥591	¥1,034	¥1,000	175%	103%
7月	¥1,524	¥1,489	¥962	¥990	¥989	¥1,318	¥1,026	¥999	¥1,409	¥1,502	¥1,483	¥33	¥606	¥602	¥1,000	99%	60%
8月	¥1,876	¥1,275	¥962	¥990	¥989	¥2,996	¥1,032	¥974	¥1,926	¥1,565	¥1,896	¥5,398	¥772	¥732	¥1,000	95%	73%
9月	¥1,876	¥878	¥962	¥990	¥989	¥3,436	¥1,010	¥995	¥1,980	¥1,772	¥1,571	¥1,061	¥910	¥653	¥1,000	72%	65%
10月	¥1,876	¥878	¥962	¥990	¥989	¥978	¥1,007	¥1,361	¥1,650	¥1,516	¥1,773	¥1,152	¥667	¥609	¥1,000	91%	61%
11月	¥2,821	¥878	¥962	¥1,055	¥15,662	¥996	¥1,001	¥1,534	¥1,722	¥2,028	¥1,492	¥1,045	¥632				
12月	¥1,876	¥878	¥962	¥990	¥7,693	¥1,018	¥1,000	¥1,310	¥1,978	¥1,337	¥1,684	¥1,103	¥963				
	¥26,554	¥11,980	¥11,292	¥11,805	¥33,247	¥19,861	¥12,544	¥13,336	¥29,419	¥20,852	¥18,955	¥21,177	¥10,243	¥10,212	¥10,000		
月平均	¥2,213	¥998	¥941	¥984	¥2,771	¥1,655	¥1,045	¥1,111	¥2,452	¥1,738	¥1,580	¥1,765	¥854	¥1,021			
収入比	2.1%	0.9%	0.8%	0.8%	2.4%	1.5%	0.9%	0.9%	1.7%	1.2%	1.1%	1.2%	0.7%	0.7%			
支出比	2.5%	1.4%	1.4%	1.3%	3.3%	2.1%	1.2%	1.4%	3.1%	2.2%	2.0%	2.4%	1.1%	1.3%			

ネット	2011年	2012年	2013年	2014年	2015年	2016年	2017年	2018年	2019年	2020年	2021年	2022年	2023年	2024年	予算	前年比	予算比
1月	¥3,525	¥4,540	¥4,540	¥4,110	¥4,147	¥3,230	¥3,230	¥2,852	¥2,852	¥2,904	¥0	¥0	¥0	¥0	¥0	#DIV/0!	#DIV/0!
2月	¥3,045	¥4,540	¥3,490	¥3,990	¥5,016	¥3,230	¥3,230	¥2,852	¥2,852	¥2,904	¥0	¥0	¥0	¥0	¥0	#DIV/0!	#DIV/0!
3月	¥3,045	¥30,860	¥4,540	¥4,100	¥4,936	¥3,230	¥2,852	¥2,852	¥2,852	¥2,904	¥0	¥0	¥0	¥0	¥0	#DIV/0!	#DIV/0!
4月	¥3,045	¥4,540	¥4,540	¥4,084	¥3,230	¥3,230	¥2,852	¥2,852	¥2,852	¥8,904	¥0	¥0	¥4,950	¥0	0%	#DIV/0!	#DIV/0!
5月	¥3,045	¥4,540	¥4,183	¥4,126	¥3,230	¥3,230	¥2,852	¥2,852	¥2,852	¥4,901	¥0	¥0	¥0	¥0	¥0	#DIV/0!	#DIV/0!
6月	¥6,925	¥4,540	¥3,673	¥4,158	¥3,230	¥3,230	¥2,852	¥2,852	¥2,852	¥0	¥0	¥0	¥0	¥0	¥0	#DIV/0!	#DIV/0!
7月	¥258	¥4,540	¥4,242	¥4,141	¥3,230	¥3,230	¥2,852	¥2,852	¥2,852	¥0	¥0	¥0	¥0	¥0	¥0	#DIV/0!	#DIV/0!
8月	¥3,543	¥2,440	¥4,142	¥4,131	¥3,230	¥3,230	¥2,852	¥2,852	¥2,852	¥0	¥0	¥0	¥0	¥0	¥0	#DIV/0!	#DIV/0!
9月	¥603	¥4,540	¥4,126	¥4,125	¥3,230	¥3,230	¥2,852	¥2,852	¥2,852	¥0	¥0	¥0	¥0	¥0	¥0	#DIV/0!	#DIV/0!
10月	¥603	¥4,540	¥3,885	¥4,141	¥3,230	¥3,230	¥2,852	¥2,852	¥2,852	¥0	¥0	¥0	¥0	¥0	¥0	#DIV/0!	#DIV/0!
11月	¥2,693	¥4,540	¥4,357	¥4,136	¥3,230	¥3,230	¥2,852	¥2,852	¥2,852	¥0	¥0	¥0	¥0	¥0	¥0		
12月	¥4,015	¥4,015	¥3,895	¥4,136	¥22,770	¥3,230	¥2,852	¥2,852	¥2,904	¥0	¥0	¥0	¥0	¥0	¥0		
	¥34,345	¥16,455	¥49,613	¥49,378	¥17,169	¥38,760	¥34,980	¥34,224	¥34,276	¥22,517	¥0	¥0	¥4,950	¥0	¥0		
月平均	¥2,862	¥1,371	¥4,134	¥4,115	¥1,431	¥3,230	¥2,915	¥2,852	¥2,856	¥1,876	¥0	¥0	¥413	¥0			
収入比	2.7%	1.2%	3.5%	3.5%	1.3%	3.0%	2.4%	2.3%	2.0%	1.3%	0.0%	0.0%	0.3%				
支出比	3.2%	2.0%	6.2%	5.6%	1.7%	4.1%	3.5%	3.7%	3.6%	2.4%	0.0%	0.0%	0.5%				



趣味娛樂	2011年	2012年	2013年	2014年	2015年	2016年	2017年	2018年	2019年	2020年	2021年	2022年	2023年	2024年	予算	前年比	予算比
1月	¥0	¥0	¥0	¥0	¥0	¥216	¥0	¥1,725	¥3,423	¥6,150	¥315	¥0	¥0	¥0	¥500	#DIV/0!	0%
2月	¥0	¥0	¥100	¥0	¥0	¥0	¥0	¥424	¥0	¥0	¥0	¥0	¥0	¥0	¥500	#DIV/0!	0%
3月	¥0	¥36,880	¥0	¥0	¥0	¥0	¥0	¥500	¥0	¥-3,950	¥0	¥0	¥0	¥0	¥500	#DIV/0!	0%
4月	¥0	¥6,616	¥0	¥0	¥3,682	¥0	¥0	¥900	¥450	¥0	¥0	¥0	¥0	¥0	¥500	#DIV/0!	0%
5月	¥7,120	¥0	¥1,901	¥0	¥2,224	¥500	¥900	¥450	¥520	¥1,716	¥0	¥0	¥210	¥0	¥500	0%	0%
6月	¥1,280	¥18,740	¥500	¥2,960	¥216	¥216	¥500	¥360	¥0	¥0	¥0	¥0	¥0	¥0	¥500	#DIV/0!	0%
7月	¥4,085	¥1,500	¥1,000	¥2,401	¥33,596	¥4,300	¥3,960	¥1,958	¥1,100	¥0	¥0	¥0	¥1,980	¥0	¥500	0%	0%
8月	¥0	¥0	¥0	¥0	¥0	¥0	¥0	¥3,732	¥1,178	¥0	¥0	¥0	¥1,100	¥0	¥500	0%	0%
9月	¥0	¥0	¥500	¥0	¥2,260	¥0	¥0	¥0	¥108	¥0	¥0	¥0	¥1,100	¥0	¥500	0%	0%
10月	¥0	¥500	¥0	¥1,669	¥0	¥1,268	¥0	¥3,131	¥0	¥1,628	¥0	¥0	¥1,100	¥0	¥500	0%	0%
11月	¥80	¥0	¥1,709	¥5,304	¥0	¥2,988	¥0	¥2,557	¥0	¥0	¥0	¥0	¥1,100	¥0	¥500	0%	0%
12月	¥0	¥200	¥0	¥2,682	¥0	¥0	¥1,455	¥1,268	¥0	¥0	¥0	¥0	¥1,100	¥0			
合計	¥12,565	¥64,436	¥5,710	¥15,016	¥41,978	¥9,488	¥6,815	¥17,005	¥6,779	¥5,544	¥315	¥0	¥7,690	¥0	¥5,000		
月平均	¥1,047	¥5,370	¥476	¥1,251	¥3,498	¥791	¥568	¥1,417	¥565	¥462	¥26	¥0	¥641	¥0			

家具家電	2011年	2012年	2013年	2014年	2015年	2016年	2017年	2018年	2019年	2020年	2021年	2022年	2023年	2024年	予算	前年比	予算比
1月	¥8,610	¥3,098	¥2,750	¥0	¥0	¥0	¥0	¥0	¥0	¥0	¥0	¥0	¥0	¥0	¥0	#DIV/0!	#DIV/0!
2月	¥0	¥0	¥980	¥0	¥3,003	¥0	¥0	¥0	¥0	¥22,349	¥1,536	¥0	¥0	¥0	¥0	#DIV/0!	#DIV/0!
3月	¥0	¥0	¥0	¥0	¥0	¥0	¥477	¥0	¥0	¥38,363	¥0	¥0	¥0	¥0	¥0	#DIV/0!	#DIV/0!
4月	¥0	¥0	¥0	¥0	¥0	¥0	¥0	¥0	¥0	¥220	¥0	¥0	¥7,590	¥298	¥0	4%	#DIV/0!
5月	¥0	¥0	¥0	¥0	¥0	¥0	¥0	¥0	¥0	¥0	¥0	¥0	¥22,714	¥399	¥0	2%	#DIV/0!
6月	¥0	¥0	¥0	¥3,456	¥0	¥0	¥0	¥898	¥39,773	¥0	¥0	¥0	¥4,420	¥0	¥0	0%	#DIV/0!
7月	¥0	¥0	¥0	¥0	¥0	¥0	¥0	¥0	¥0	¥0	¥0	¥760	¥0	¥0	¥0	#DIV/0!	#DIV/0!
8月	¥0	¥0	¥0	¥6,188	¥0	¥0	¥0	¥3,679	¥0	¥0	¥2,946	¥0	¥0	¥0	¥0	¥0	#DIV/0!
9月	¥0	¥0	¥0	¥0	¥0	¥0	¥0	¥0	¥0	¥798	¥0	¥0	¥0	¥0	¥0	¥0	#DIV/0!
10月	¥0	¥2,891	¥0	¥0	¥0	¥0	¥0	¥0	¥601	¥0	¥0	¥0	¥0	¥0	¥0	¥0	#DIV/0!
11月	¥7,480	¥2,227	¥0	¥0	¥0	¥0	¥0	¥0	¥0	¥0	¥0	¥0	¥4,490	¥0	¥0	¥0	#DIV/0!
12月	¥0	¥0	¥20,246	¥0	¥0	¥0	¥0	¥0	¥0	¥0	¥0	¥0	¥0	¥0	¥0	¥0	¥0
合計	¥16,090	¥8,216	¥23,976	¥9,644	¥3,003	¥0	¥477	¥4,577	¥40,374	¥61,730	¥4,482	¥760	¥39,214	¥697	¥0		
月平均	¥1,341	¥685	¥1,998	¥804	¥250	¥0	¥43	¥381	¥3,365	¥5,144	¥374	¥63	¥3,268	¥70			

旅行費	2011年	2012年	2013年	2014年	2015年	2016年	2017年	2018年	2019年	2020年	2021年	2022年	2023年	2024年	予算	前年比	予算比
1月					¥0	¥21,957	¥11,168	¥15,805	¥27,971	¥6,280	¥0	¥0	¥0	¥0	¥0		
2月					¥0	¥0	¥10,892	¥0	¥0	¥0	¥0	¥0	¥0	¥0	¥0		
3月					¥4,823	-¥2,043	¥8,790	¥0	-¥4,000	¥0	¥0	¥0	¥0	¥0	¥0		
4月					¥30,573	¥10,275	¥23,741	¥15,984	¥0	¥0	¥1,000	¥0	¥0	¥0	¥0		
5月					¥12,344	¥12,285	¥17,681	¥17,307	¥0	¥0	¥0	¥0	¥0	¥0	¥0		
6月					¥26,775	¥17,330	¥7,824	¥0	¥0	¥0	¥30,545	¥0	¥0	¥0	¥0		
7月					¥0	¥0	¥0	¥0	¥0	-¥8,645	¥0	¥0	¥0	¥0	¥0		
8月					¥0	¥17,643	¥0	¥0	¥0	¥32,599	¥0	¥0	¥0	¥0	¥0		
9月					¥2,260	¥19,601	¥16,666	¥0	¥0	¥1,204	¥0	¥0	¥0	¥0	¥0		
10月					¥0	¥3,842	¥3,290	¥0	¥0	¥0	¥17,979	¥0	¥0	¥0	¥0		
11月					¥0	¥0	¥0	¥15,043	¥0	¥0	¥0	¥0	¥0	¥0	¥0		
12月					¥36,696	¥0	¥27,395	¥0	¥0	-¥9,800	¥0	¥0	¥0	¥0	¥0		
合計					¥113,471	¥100,890	¥127,447	¥64,139	¥23,971	¥21,638	¥49,524	¥0	¥0	¥0	¥0		
月平均					¥9,456	¥8,408	¥10,621	¥5,345	¥1,998	¥1,803	¥4,127	¥0	¥0	¥0			
収入比					8.3%	7.7%	8.8%	4.2%	1.4%	1.2%	3.0%	0.0%	0.0%				
支出比					11.2%	10.7%	12.7%	6.9%	2.5%	2.3%	5.3%	0.0%	0.0%				

实际数	2011年	2012年	2013年	2014年	2015年	2016年	2017年	2018年	2019年	2020年	2021年	2022年	2023年	2024年	予算	前年比	予算比
1月	¥2,560	¥3,060	¥1,140	¥0	¥600	¥0	¥0	¥0	¥1,300	¥0	¥0	¥0	¥0	¥0	¥0		
2月	¥500	¥1,500	¥20	¥3,715	¥0	¥0	¥0	¥0	¥1,625	¥0	¥0	¥0	¥0	¥0	¥0		
3月	¥2,270	¥0	¥0	¥5,800	¥1,140	¥800	¥500	¥0	¥1,000	¥0	¥0	¥0	¥0	¥0	¥0		
4月	¥0	¥0	¥0	¥0	¥0	¥0	¥0	¥0	¥830	¥0	¥0	¥0	¥0	¥0	¥0		
5月	¥105	¥0	¥0	¥900	¥0	¥555	¥0	¥0	¥0	¥0	¥0	¥0	¥0	¥0	¥0		
6月	¥0	¥500	¥0	¥2,850	¥0	¥0	¥0	¥3,000	¥0	¥0	¥0	¥0	¥0	¥0	¥0		
7月	¥5,810	¥5,700	¥1,000	¥700	¥0	¥0	¥2,000	¥0	¥0	¥0	¥0	¥0	¥0	¥0	¥0		
8月	¥1,000	¥100	¥1,000	¥0	¥0	¥0	¥0	¥0	¥0	¥3,000	¥0	¥0	¥0	¥0	¥0		
9月	¥0	¥180	¥0	¥2,800	¥0	¥0	¥500	¥0	¥0	¥0	¥0	¥0	¥0	¥0	¥0		
10月	¥0	¥1,060	¥0	¥550	¥0	¥5,216	¥0	¥0	¥0	¥0	¥0	¥0	¥0	¥0	¥0		
11月	¥4,200	¥1,300	¥0	¥1,000	¥500	¥3,000	¥0	¥800	¥0	¥0	¥0	¥0	¥0	¥0	¥0		
12月	¥0	¥100	¥0	¥0	¥1,900	¥0	¥0	¥1,000	¥0	¥0	¥0	¥0	¥0	¥0	¥0		
	¥13,445	¥10,500	¥3,160	¥18,315	¥4,140	¥9,571	¥3,000	¥4,800	¥4,755	¥3,000	¥0	¥0	¥0	¥0	¥0		
月平均	¥1,120	¥875	¥263	¥1,526	¥345	¥798	¥250	¥400	¥396	¥250	¥0	¥0	¥0	¥0	¥0		

その他	2011年	2012年	2013年	2014年	2015年	2016年	2017年	2018年	2019年	2020年	2021年	2022年	2023年	2024年	予算	前年比	予算比
1月	¥8,473	¥1,165	¥1,060	¥0	¥0	¥210	¥0	¥0	¥753	¥0	¥1,620	¥0	¥0	¥520	¥1,000	#DIV/0!	52%
2月	¥910	¥1,060	¥1,150	¥3,200	¥1,647	¥0	¥0	¥1,350	¥0	¥0	¥1,620	¥0	¥0	¥63	¥1,000	#DIV/0!	6%
3月	¥2,222	¥2,372	¥1,312	¥1,312	¥3,650	¥0	¥4,790	¥500	¥3,350	¥1,419	¥2,995	¥3,375	¥1,375	¥1,440	¥1,000	105%	144%
4月	¥100,558	¥4,560	¥19	¥0	¥0	¥0	¥0	¥0	¥0	¥1,931	¥1,750	¥3,400	¥342	¥0	¥1,000	0%	0%
5月	¥40,221	¥1,060	¥0	¥0	¥0	¥0	¥82	¥0	¥325	¥2,595	¥1,620	¥0	¥0	¥2,000	¥1,000	#DIV/0!	200%
6月	¥910	¥1,865	¥0	¥0	¥2,000	¥5,000	¥0	¥0	¥0	¥1,029	¥1,593	¥0	¥1,000	¥2,000	¥1,000	200%	200%
7月	¥1,120	¥1,060	¥0	¥0	¥82	¥0	¥0	¥7,858	¥500	¥857	¥0	¥0	¥0	¥0	¥1,000	#DIV/0!	0%
8月	¥910	¥2,835	¥0	¥0	¥0	¥82	¥5,000	¥1,066	¥0	¥2,570	¥0	¥0	¥0	¥0	¥1,000	#DIV/0!	0%
9月	¥2,850	¥1,260	¥0	¥0	¥0	¥0	¥300	¥2,175	¥0	¥2,444	¥380	¥0	¥0	¥0	¥1,000	#DIV/0!	0%
10月	¥1,060	¥1,060	¥0	¥0	¥0	¥0	¥0	¥0	¥0	¥2,120	¥380	¥0	¥0	¥0	¥1,000	#DIV/0!	0%
11月	¥1,165	¥1,060	¥0	¥0	¥0	¥0	¥0	¥0	¥3,400	¥2,120	¥2,000	¥0	¥2,000				
12月	¥1,060	¥1,060	¥0	¥0	¥1,000	¥0	¥0	¥0	¥4,274	¥380	¥0	¥0	¥0				
	¥155,759	¥14,747	¥3,503	¥1,888	¥921	¥4,708	¥172	¥9,817	¥5,802	¥16,705	¥9,958	¥6,775	¥4,717	¥6,023	¥10,000		
月平均	¥12,980	¥1,229	¥292	¥157	¥77	¥392	¥14	¥818	¥484	¥1,392	¥830	¥565	¥393	¥602			

2023年	合計	1月	2月	3月	4月	5月	6月	7月	8月	9月	10月	11月	12月
収入合計	¥1,450,194	¥32,558	¥132,416	¥95,063	¥125,975	¥152,961	¥75,614	¥142,374	¥143,519	¥131,690	¥127,385	¥153,783	¥136,856
支出合計	¥921,778	¥67,680	¥66,777	¥84,587	¥92,218	¥109,612	¥73,008	¥70,262	¥65,828	¥69,204	¥70,332	¥76,606	¥75,664
食費	¥258,982	¥20,909	¥18,998	¥24,377	¥23,650	¥24,905	¥19,912	¥18,989	¥21,111	¥23,509	¥24,452	¥19,784	¥18,386
タバコ	¥128,390	¥10,840	¥10,360	¥9,990	¥11,960	¥12,040	¥11,920	¥11,720	¥9,890	¥10,320	¥10,320	¥9,570	¥9,460
服飾費	¥8,054			¥798	¥2,232			¥1,652					¥3,372
水道光熱費	¥81,020	¥6,443	¥8,628	¥10,134	¥7,818	¥6,644	¥6,284	¥5,663	¥5,309	¥5,810	¥6,342	¥5,758	¥6,187
日用品	¥9,402	¥302	¥1,105	¥345	¥1,415	¥628	¥881	¥896	¥48	¥24	¥671	¥2,311	¥776
住居	¥335,360	¥26,780	¥26,780	¥26,780	¥26,780	¥40,780	¥26,780	¥26,780	¥26,780	¥26,780	¥26,780	¥26,780	¥26,780
医療衛生費	¥33,836	¥1,300		¥10,020	¥4,850		¥1,300	¥1,976	¥818	¥751		¥4,181	¥8,640
携帯電話費	¥10,243	¥1,106	¥906	¥768	¥631	¥1,691	¥591	¥606	¥772	¥910	¥667	¥632	¥963
ネット関連費	¥4,950				¥4,950								
趣味娯楽費	¥7,690					¥210		¥1,980	¥1,100	¥1,100	¥1,100	¥1,100	¥1,100
耐久消費財	¥39,214				¥7,590	¥22,714	¥4,420					¥4,490	
旅行費	¥0												
交際費	¥0												
その他	¥4,717			¥1,375	¥342		¥1,000					¥2,000	
収支	¥528,336	¥35,122	¥65,639	¥10,476	¥33,757	¥43,349	¥2,526	¥72,112	¥77,691	¥62,486	¥57,053	¥77,177	¥61,192

2022年	合計	1月	2月	3月	4月	5月	6月	7月	8月	9月	10月	11月	12月
収入合計	¥1,732,379	¥160,754	¥143,882	¥128,651	¥118,408	¥152,787	¥129,901	¥140,381	¥152,089	¥113,393	¥142,754	¥195,915	¥153,464
支出合計	¥871,436	¥74,865	¥69,755	¥82,283	¥78,872	¥87,037	¥74,302	¥67,366	¥71,933	¥65,335	¥69,430	¥64,323	¥65,935
食費	¥235,084	¥23,881	¥19,879	¥17,088	¥15,387	¥18,784	¥22,027	¥18,805	¥17,937	¥20,278	¥21,663	¥18,947	¥20,408
タバコ	¥149,475	¥11,950	¥11,100	¥12,690	¥12,950	¥13,551	¥13,430	¥12,950	¥14,280	¥10,944	¥11,840	¥11,470	¥12,320
服飾費	¥5,327	¥761		¥178			¥950	¥548			¥1,892	¥998	
水道光熱費	¥105,806	¥7,147	¥10,525	¥19,778	¥15,008	¥11,673	¥9,391	¥6,660	¥5,618	¥5,878	¥4,464	¥4,464	¥5,200
日用品	¥5,316	¥856	¥26	¥496	¥480	¥504	¥284	¥184	¥820	¥394	¥529	¥619	¥124
住居	¥335,360	¥26,780	¥26,780	¥26,780	¥26,780	¥40,780	¥26,780	¥26,780	¥26,780	¥26,780	¥26,780	¥26,780	¥26,780
医療衛生費	¥6,356	¥1,200			¥1,100		¥1,200	¥646	¥1,100		¥1,110		
携帯電話費	¥21,177	¥2,290	¥1,445	¥1,898	¥3,767	¥1,745	¥240	¥33	¥5,398	¥1,061	¥1,152	¥1,045	¥1,103
ネット関連費	¥0												
趣味娯楽費	¥0												
耐久消費財	¥760							¥760					
旅行費	¥0												
交際費	¥0												
その他	¥6,775			¥3,375	¥3,400								
収支	¥860,943	¥85,889	¥74,127	¥46,368	¥39,536	¥65,750	¥55,599	¥73,015	¥80,156	¥48,058	¥73,324	¥131,592	¥87,529

2021年	合計	1月	2月	3月	4月	5月	6月	7月	8月	9月	10月	11月	12月
収入合計	¥1,657,364	¥197,139	¥124,466	¥138,021	¥104,802	¥117,650	¥181,049	¥125,726	¥119,882	¥142,978	¥102,840	¥139,561	¥163,250
支出合計	¥936,361	¥72,990	¥70,799	¥82,754	¥73,143	¥91,402	¥103,829	¥73,590	¥76,031	¥60,148	¥90,348	¥72,062	¥69,265
食費	¥261,459	¥21,271	¥20,755	¥23,149	¥19,296	¥22,779	¥21,624	¥23,811	¥26,327	¥14,130	¥22,057	¥22,494	¥23,766
タバコ	¥117,175	¥8,617	¥7,280	¥9,350	¥8,788	¥9,890	¥10,560	¥9,910	¥8,960	¥10,020	¥11,490	¥11,210	¥11,100
服飾費	¥23,855	¥3,278		¥2,355	¥658	¥2,108	¥3,071	¥2,464	¥3,525		¥4,342	¥2,054	
水道光熱費	¥96,140	¥6,936	¥9,395	¥16,018	¥12,272	¥10,519	¥7,909	¥6,683	¥5,199	¥5,089	¥5,244	¥5,373	¥5,503
日用品	¥8,923	¥1,583	¥420	¥253	¥887	¥508	¥364	¥1,359	¥240	¥432	¥303	¥2,142	¥432
住居	¥335,360	¥26,780	¥26,780	¥26,780	¥26,780	¥40,780	¥26,780	¥26,780	¥26,780	¥26,780	¥26,780	¥26,780	¥26,780
医療衛生費	¥10,215	¥1,137	¥1,390		¥587	¥1,580		¥1,100	¥158	¥1,746		¥2,517	
携帯電話費	¥18,955	¥1,453	¥1,623	¥1,854	¥1,125	¥1,618	¥1,383	¥1,483	¥1,896	¥1,571	¥1,773	¥1,492	¥1,684
ネット関連費	¥0												
趣味娯楽費	¥315	¥315											
耐久消費財	¥4,482		¥1,536						¥2,946				
旅行費	¥49,524				¥1,000		¥30,545				¥17,979		
交際費	¥0												
その他	¥9,958	¥1,620	¥1,620	¥2,995	¥1,750	¥1,620	¥1,593			¥380	¥380	¥2,000	
収支	¥721,003	¥124,149	¥53,667	¥55,267	¥31,659	¥26,248	¥77,220	¥52,136	¥43,851	¥82,830	¥12,492	¥67,499	¥93,985



2020年	合計	1月	2月	3月	4月	5月	6月	7月	8月	9月	10月	11月	12月
収入合計	¥1,734,577	¥142,678	¥142,746	¥121,004	¥142,016	¥127,525	¥131,216	¥134,198	¥236,597	¥152,954	¥137,724	¥123,965	¥141,954
支出合計	¥948,217	¥80,406	¥91,670	¥107,564	¥80,548	¥92,477	¥69,297	¥61,799	¥106,088	¥68,231	¥66,892	¥65,775	¥57,470
食費	¥240,261	¥19,111	¥18,438	¥18,685	¥20,498	¥18,403	¥17,809	¥20,687	¥22,232	¥21,902	¥18,930	¥21,215	¥22,351
タバコ	¥103,480	¥8,960	¥9,350	¥8,960	¥7,840	¥8,400	¥8,400	¥10,080	¥10,580	¥7,560	¥7,950	¥7,840	¥7,560
服飾費	¥6,077			¥343	¥216	¥330	¥2,479		¥440	¥401		¥658	¥1,210
水道光熱費	¥94,270	¥8,160	¥8,431	¥11,042	¥11,345	¥11,358	¥10,183	¥8,037	¥5,248	¥5,269	¥5,008	¥4,801	¥5,388
日用品	¥9,192	¥563	¥260	¥1,514	¥796	¥183	¥694	¥1,091	¥1,074	¥101	¥1,352	¥132	¥1,432
住居	¥335,360	¥26,780	¥26,780	¥26,780	¥26,780	¥40,780	¥26,780	¥26,780	¥26,780	¥26,780	¥26,780	¥26,780	¥26,780
医療衛生費	¥6,128		¥1,580			¥1,200		¥1,410			¥160	¥198	¥1,580
携帯電話費	¥20,852	¥1,498	¥1,578	¥1,504	¥2,018	¥2,611	¥1,923	¥1,502	¥1,565	¥1,772	¥1,516	¥2,028	¥1,337
ネット関連費	¥22,517	¥2,904	¥2,904	¥2,904	¥8,904	¥4,901							
趣味娯楽費	¥5,544	¥6,150		-¥3,950		¥1,716					¥1,628		
耐久消費財	¥61,730		¥22,349	¥38,363	¥220					¥798			
旅行費	¥21,638	¥6,280						-¥8,645	¥32,599	¥1,204			-¥9,800
交際費	¥3,000								¥3,000				
その他	¥16,705			¥1,419	¥1,931	¥2,595	¥1,029	¥857	¥2,570	¥2,444	¥2,120	¥2,120	-¥380
収支	¥786,360	¥62,272	¥51,076	¥13,440	¥61,468	¥35,048	¥61,919	¥72,399	¥130,509	¥84,723	¥70,832	¥58,190	¥84,484

2019年	合計	1月	2月	3月	4月	5月	6月	7月	8月	9月	10月	11月	12月
収入合計	¥1,716,924	¥135,707	¥125,648	¥129,024	¥173,591	¥158,887	¥159,939	¥152,354	¥148,730	¥146,327	¥137,532	¥120,297	¥128,888
支出合計	¥956,223	¥105,495	¥66,554	¥74,864	¥73,185	¥86,041	¥124,821	¥79,378	¥68,617	¥67,934	¥68,199	¥68,203	¥72,932
食費	¥239,355	¥21,468	¥17,573	¥20,979	¥20,475	¥20,177	¥18,609	¥21,597	¥19,150	¥17,683	¥20,331	¥20,839	¥20,474
タバコ	¥111,424	¥8,518	¥7,830	¥8,990	¥9,098	¥9,808	¥9,720	¥9,450	¥10,260	¥9,720	¥9,720	¥9,910	¥8,400
服飾費	¥23,945	¥1,284		¥345	¥2,591		¥6,977	¥6,184	¥216	¥2,689		¥3,443	¥216
水道光熱費	¥84,586	¥6,933	¥8,393	¥9,523	¥7,863	¥8,142	¥7,247	¥7,669	¥5,961	¥5,540	¥5,841	¥5,515	¥5,959
日用品	¥7,866	¥499	¥183	¥2,668	¥903	¥940	¥391	¥447	¥294	¥392	¥424	¥268	¥457
住居	¥335,360	¥26,780	¥26,780	¥26,780	¥26,780	¥40,780	¥26,780	¥26,780	¥26,780	¥26,780	¥26,780	¥26,780	¥26,780
医療衛生費	¥8,041	¥2,417		¥1,080		¥1,200		¥1,390		¥190		¥274	¥1,490
携帯電話費	¥29,419	¥1,297	¥1,318	¥1,297	¥1,343	¥1,297	¥12,202	¥1,409	¥1,926	¥1,980	¥1,650	¥1,722	¥1,978
ネット関連費	¥31,372	¥2,852	¥2,852	¥2,852	¥2,852	¥2,852	¥2,852	¥2,852	¥2,852	¥2,852	¥2,852	¥2,852	¥2,852
趣味娯楽費	¥6,779	¥3,423			¥450	¥520		¥1,100	¥1,178	¥108			
耐久消費財	¥40,374						¥39,773				¥601		
旅行費	¥23,971	¥27,971		-¥4,000									
交際費	¥4,755	¥1,300	¥1,625	¥1,000	¥830								
その他	¥5,802	¥753		¥3,350		¥325		¥500				-¥3,400	¥4,274
収支	¥760,701	¥30,212	¥59,094	¥54,160	¥100,406	¥72,846	¥35,118	¥72,976	¥80,113	¥78,393	¥69,333	¥52,094	¥55,956

2018年	合計	1月	2月	3月	4月	5月	6月	7月	8月	9月	10月	11月	12月
収入合計	¥1,519,499	¥165,747	¥118,800	¥124,495	¥134,733	¥124,655	¥124,704	¥127,525	¥128,361	¥113,564	¥111,816	¥127,586	¥117,513
支出合計	¥924,983	¥88,565	¥77,967	¥67,045	¥82,839	¥103,074	¥73,636	¥78,699	¥71,785	¥65,368	¥68,104	¥80,696	¥67,205
食費	¥219,330	¥17,902	¥17,796	¥17,902	¥17,985	¥23,220	¥20,325	¥20,191	¥16,219	¥16,475	¥16,689	¥16,741	¥17,885
タバコ	¥89,414	¥8,538	¥5,260	¥6,090	¥6,090	¥7,250	¥6,960	¥8,336	¥8,700	¥8,410	¥7,830	¥7,830	¥8,120
服飾費	¥6,287	¥430		¥538	¥108		¥3,270		¥1,533	¥100	¥200		¥108
水道光熱費	¥92,993	¥8,390	¥8,626	¥10,007	¥9,154	¥8,745	¥7,864	¥7,788	¥6,614	¥6,882	¥6,925	¥6,438	¥5,560
日用品	¥6,074	¥297	¥230	¥371	¥1,941	¥365	¥328	¥231	¥688	¥699	¥293	¥121	¥510
住居	¥335,360	¥26,780	¥26,780	¥26,780	¥26,780	¥40,780	¥26,780	¥26,780	¥26,780	¥26,780	¥26,780	¥26,780	¥26,780
医療衛生費	¥27,627	¥4,850	¥13,545	¥1,460		¥1,131		¥1,706	¥1,080		¥2,043		¥1,812
携帯電話費	¥13,336	¥996	¥1,104	¥1,045	¥1,045	¥974	¥999	¥999	¥974	¥995	¥1,361	¥1,534	¥1,310
ネット関連費	¥34,224	¥2,852	¥2,852	¥2,852	¥2,852	¥2,852	¥2,852	¥2,852	¥2,852	¥2,852	¥2,852	¥2,852	¥2,852
趣味娯楽費	¥17,005	¥1,725	¥424	¥500	¥900	¥450	¥360	¥1,958	¥3,732		¥3,131	¥2,557	¥1,268
耐久消費財	¥4,577						¥898		¥3,679				
旅行費	¥64,139	¥15,805			¥15,984	¥17,307						¥15,043	
交際費	¥4,800						¥3,000					¥800	¥1,000
その他	¥9,817		¥1,350	¥-500				¥7,858	¥-1,066	¥2,175			
収支	¥594,516	¥77,182	¥40,833	¥57,450	¥51,894	¥21,581	¥51,068	¥48,826	¥56,576	¥48,196	¥43,712	¥46,890	¥50,308

2011年度	合計	1月	2月	3月	4月	5月	6月	7月	8月	9月	10月	11月	12月
収入合計	¥1,284,389	¥99,579	¥88,598	¥101,653	¥107,591	¥98,331	¥113,704	¥100,870	¥118,490	¥106,487	¥118,582	¥114,782	¥115,722
支出合計	¥1,075,655	¥98,097	¥80,802	¥78,501	¥192,031	¥131,006	¥75,263	¥71,163	¥67,693	¥64,870	¥68,328	¥82,161	¥65,740
食費	¥218,235	¥18,693	¥16,916	¥15,014	¥15,628	¥21,491	¥18,984	¥19,157	¥19,951	¥19,718	¥15,876	¥19,161	¥17,646
タバコ	¥111,930	¥11,000	¥11,160	¥11,160	¥11,600	¥11,000	¥10,105	¥8,000	¥9,345	¥9,360	¥7,200	¥7,200	¥4,800
服飾費	¥13,290	¥0	¥210	¥0	¥0	¥3,525	¥210	¥210	¥0	¥0	¥8,425	¥500	¥210
水道光熱費	¥98,688	¥10,784	¥11,719	¥10,539	¥10,345	¥13,714	¥6,879	¥3,829	¥5,854	¥6,473	¥6,043	¥6,445	¥6,064
日用品	¥10,966	¥200	¥105	¥0	¥0	¥1,165	¥770	¥420	¥464	¥1,940	¥495	¥2,561	¥2,846
住居	¥356,620	¥31,800	¥31,800	¥31,800	¥46,905	¥27,065	¥26,750	¥26,750	¥26,750	¥26,750	¥26,750	¥26,750	¥26,750
医療衛生費	¥7,168	¥0	¥2,985	¥0	¥1,500	¥105	¥0	¥0	¥0	¥1,000	¥0	¥1,105	¥473
携帯電話費	¥26,554	¥2,452	¥2,452	¥2,451	¥2,450	¥2,450	¥2,450	¥1,524	¥1,876	¥1,876	¥1,876	¥2,821	¥1,876
ネット関連費	¥34,345	¥3,525	¥3,045	¥3,045	¥3,045	¥3,045	¥6,925	¥258	¥3,543	¥603	¥603	¥2,693	¥4,015
趣味娯楽費	¥12,565	¥0	¥0	¥0	¥0	¥7,120	¥1,280	¥4,085	¥0	¥0	¥0	¥80	¥0
家具家電	¥16,090	¥8,610	¥0	¥0	¥0	¥0	¥0	¥0	¥0	¥0	¥0	¥7,480	¥0
交際費	¥13,445	¥2,560	¥500	¥2,270	¥0	¥105	¥0	¥5,810	¥1,000	¥0	¥0	¥4,200	¥0
その他	¥155,759	¥8,473	¥910	¥2,222	¥100,558	¥40,221	¥910	¥1,120	¥910	¥2,850	¥1,060	¥1,165	¥1,060
収支	¥208,734	¥1,482	¥7,796	¥23,152	¥84,440	¥32,675	¥38,441	¥29,707	¥50,797	¥41,617	¥50,254	¥32,621	¥49,982

2012年度	合計	1月	2月	3月	4月	5月	6月	7月	8月	9月	10月	11月	12月
収入合計	¥1,317,572	¥114,782	¥94,877	¥30,172	¥98,781	¥96,605	¥104,064	¥104,711	¥130,566	¥131,529	¥127,642	¥140,196	¥143,647
支出合計	¥828,479	¥72,620	¥63,347	¥65,922	¥81,037	¥63,301	¥82,428	¥72,347	¥58,996	¥62,482	¥67,569	¥74,856	¥63,574
食費	¥172,368	¥14,119	¥15,537	¥12,748	¥13,195	¥13,952	¥13,961	¥14,961	¥16,941	¥13,645	¥13,572	¥14,236	¥15,501
タバコ	¥91,603	¥7,200	¥7,603	¥5,280	¥7,440	¥7,920	¥8,400	¥7,680	¥8,400	¥8,400	¥7,680	¥7,680	¥7,920
服飾費	¥11,233			¥2,990						¥420	¥924	¥6,679	¥220
水道光熱費	¥81,136	¥6,551	¥7,647	¥8,972	¥7,831	¥7,394	¥6,510	¥6,352	¥5,825	¥5,999	¥6,121	¥6,028	¥5,906
日用品	¥9,364	¥720	¥515	¥790	¥105	¥685		¥1,315	¥100	¥410	¥593	¥3,212	¥919
住居	¥331,000	¥26,750	¥26,750	¥26,750	¥36,750	¥26,750	¥26,750	¥26,750	¥26,750	¥26,750	¥26,750	¥26,750	¥26,750
医療衛生費	¥5,441	¥875	¥1,195			¥1,000		¥1,000			¥1,000	¥266	¥105
携帯電話費	¥11,980	¥4,542					¥1,162	¥1,489	¥1,275	¥878	¥878	¥878	¥878
ネット関連費	¥16,455	¥4,540	¥4,540	¥30,860	¥4,540	¥4,540	¥4,540	¥4,540	¥2,440	¥4,540	¥4,540	¥4,540	¥4,015
趣味娯楽費	¥64,436			¥36,880	¥6,616		¥18,740	¥1,500			¥500		¥200
家具家電	¥8,216	¥3,098									¥2,891	¥2,227	
交際費	¥10,500	¥3,060	¥1,500				¥500	¥5,700	¥100	¥180	¥1,060	¥1,300	¥100
その他	¥14,747	¥1,165	¥1,060	¥2,372	¥4,560	¥1,060	¥1,865	¥1,060	¥2,835	¥1,260	¥1,060	¥1,060	¥1,060
収支	¥489,093	¥42,162	¥31,530	¥35,750	¥17,744	¥33,304	¥21,636	¥32,364	¥71,570	¥69,047	¥60,073	¥65,340	¥80,073

2013年度	合計	1月	2月	3月	4月	5月	6月	7月	8月	9月	10月	11月	12月
収入合計	¥1,399,339	¥155,886	¥117,043	¥111,767	¥140,440	¥110,481	¥106,928	¥110,383	¥115,184	¥116,002	¥100,059	¥105,780	¥109,386
支出合計	¥805,642	¥71,621	¥61,741	¥68,968	¥73,879	¥64,227	¥61,861	¥66,667	¥66,756	¥62,532	¥62,584	¥62,685	¥82,121
食費	¥177,190	¥15,760	¥13,895	¥16,571	¥14,880	¥14,327	¥13,688	¥14,907	¥16,934	¥13,198	¥14,849	¥13,288	¥14,893
タバコ	¥97,200	¥7,680	¥6,960	¥8,160	¥7,920	¥8,640	¥7,920	¥8,400	¥9,120	¥8,640	¥8,400	¥7,200	¥8,160
服飾費	¥3,212	¥1,730			¥137			¥1,030				¥105	¥210
水道光熱費	¥82,379	¥6,266	¥6,658	¥9,358	¥7,611	¥7,106	¥6,935	¥7,403	¥6,056	¥6,248	¥6,428	¥6,303	¥6,007
日用品	¥9,141	¥2,067	¥387	¥399	¥1,098	¥358	¥433	¥543	¥1,204	¥623	¥880	¥581	¥568
住居	¥333,580	¥26,750	¥26,750	¥26,750	¥36,750	¥26,750	¥26,750	¥27,180	¥27,180	¥27,180	¥27,180	¥27,180	¥27,180
医療衛生費	¥5,686	¥1,000	¥473	¥1,000			¥1,000		¥158	¥1,055		¥1,000	
携帯電話費	¥11,292	¥878	¥878	¥878	¥962	¥962	¥962	¥962	¥962	¥962	¥962	¥962	¥962
ネット関連費	¥49,613	¥4,540	¥3,490	¥4,540	¥4,540	¥4,183	¥3,673	¥4,242	¥4,142	¥4,126	¥3,885	¥4,357	¥3,895
趣味娯楽費	¥5,710		¥100			¥1,901	¥500	¥1,000		¥500		¥1,709	
家具家電	¥23,976	¥2,750	¥980										¥20,246
交際費	¥3,160	¥1,140	¥20					¥1,000	¥1,000				
その他	¥3,503	¥1,060	¥1,150	¥1,312	¥19								
収支	¥593,697	¥84,265	¥55,302	¥42,799	¥66,561	¥46,254	¥45,067	¥43,716	¥48,428	¥53,470	¥37,475	¥43,095	¥27,265

2014年	合計	1月	2月	3月	4月	5月	6月	7月	8月	9月	10月	11月	12月
収入合計	¥1,403,134	¥119,180	¥104,757	¥94,131	¥125,388	¥149,495	¥108,367	¥113,712	¥120,209	¥131,204	¥112,909	¥108,063	¥115,719
支出合計	¥883,173	¥62,885	¥63,625	¥74,595	¥67,800	¥77,848	¥78,112	¥69,386	¥76,259	¥82,618	¥73,847	¥78,897	¥77,301
食費	¥206,605	¥15,500	¥14,995	¥16,997	¥16,063	¥15,825	¥16,752	¥16,129	¥16,814	¥19,038	¥19,344	¥19,579	¥19,569
タバコ	¥100,410	¥7,680	¥6,960	¥7,680	¥7,680	¥8,410	¥8,500	¥9,250	¥9,000	¥9,750	¥9,000	¥8,250	¥8,250
服飾費	¥22,687	¥105	¥0	¥1,010	¥1,812	¥1,908	¥1,353	¥750	¥1,500	¥7,321	¥0	¥3,990	¥2,938
水道光熱費	¥87,238	¥6,676	¥7,620	¥8,768	¥8,003	¥8,035	¥7,836	¥7,447	¥6,626	¥6,434	¥6,704	¥6,473	¥6,616
日用品	¥9,817	¥672	¥193	¥756	¥572	¥384	¥967	¥368	¥1,904	¥1,456	¥1,161	¥474	¥910
住居	¥336,460	¥27,180	¥27,180	¥27,210	¥27,210	¥37,210	¥27,210	¥27,210	¥27,210	¥27,210	¥27,210	¥27,210	¥27,210
医療衛生費	¥17,686	¥0	¥1,210	¥0	¥1,414	¥88	¥1,080	¥0	¥1,896	¥3,494	¥3,078	¥1,426	¥4,000
携帯電話費	¥11,805	¥962	¥962	¥962	¥962	¥962	¥990	¥990	¥990	¥990	¥990	¥1,055	¥990
ネット関連費	¥49,378	¥4,110	¥3,990	¥4,100	¥4,084	¥4,126	¥4,158	¥4,141	¥4,131	¥4,125	¥4,141	¥4,136	¥4,136
趣味娯楽費	¥15,016	¥0	¥0	¥0	¥0	¥0	¥2,960	¥2,401	¥0	¥0	¥1,669	¥5,304	¥2,682
家具家電	¥9,644	¥0	¥0	¥0	¥0	¥0	¥3,456	¥0	¥6,188	¥0	¥0	¥0	¥0
交際費	¥18,315	¥0	¥3,715	¥5,800	¥0	¥900	¥2,850	¥700	¥0	¥2,800	¥550	¥1,000	¥0
その他	¥-1,888	¥0	¥-3,200	¥1,312	¥0	¥0	¥0	¥0	¥0	¥0	¥0	¥0	¥0
収支	¥519,961	¥56,295	¥41,132	¥19,536	¥57,588	¥71,647	¥30,255	¥44,326	¥43,950	¥48,586	¥39,062	¥29,166	¥38,418

2015年	合計	1月	2月	3月	4月	5月	6月	7月	8月	9月	10月	11月	12月
収入合計	¥1,362,700	¥114,561	¥105,380	¥91,664	¥112,389	¥119,831	¥130,798	¥116,265	¥112,917	¥119,722	¥110,351	¥115,056	¥113,766
支出合計	¥1,011,185	¥63,460	¥68,796	¥73,164	¥112,788	¥98,681	¥102,497	¥105,105	¥67,249	¥69,648	¥69,798	¥84,522	¥95,477
食費	¥222,313	¥13,968	¥12,399	¥17,663	¥21,215	¥21,787	¥19,639	¥22,521	¥18,245	¥16,858	¥19,776	¥16,962	¥21,280
タバコ	¥107,750	¥8,000	¥8,000	¥9,500	¥9,250	¥9,250	¥9,750	¥9,000	¥9,250	¥9,250	¥8,750	¥8,500	¥9,250
服飾費	¥22,559	¥0	¥0	¥108	¥7,512	¥216	¥1,080	¥108	¥0	¥216	¥2,480	¥3,757	¥7,082
水道光熱費	¥90,564	¥7,884	¥8,716	¥9,615	¥8,722	¥7,980	¥7,552	¥6,925	¥6,275	¥6,489	¥6,766	¥6,529	¥7,111
日用品	¥9,503	¥513	¥735	¥830	¥297	¥1,741	¥398	¥744	¥317	¥688	¥878	¥957	¥1,405
住居	¥337,490	¥27,210	¥27,210	¥27,210	¥27,210	¥37,210	¥30,760	¥26,780	¥26,780	¥26,780	¥26,780	¥26,780	¥26,780
医療衛生費	¥8,919	¥148	¥1,080	¥0	¥108	¥1,710	¥108	¥1,130	¥2,163	¥628	¥149	¥1,645	¥50
携帯電話費	¥33,247	¥990	¥990	¥989	¥989	¥989	¥989	¥989	¥989	¥989	¥989	¥15,662	¥7,693
ネット関連費	¥17,169	¥4,147	¥5,016	¥4,936	¥3,230	¥3,230	¥3,230	¥3,230	¥3,230	¥3,230	¥3,230	¥3,230	¥22,770
趣味娯楽費	¥41,978	¥0	¥0	¥0	¥3,682	¥2,224	¥216	¥33,596	¥0	¥2,260	¥0	¥0	¥0
家具家電	¥3,003	¥0	¥3,003	¥0	¥0	¥0	¥0	¥0	¥0	¥0	¥0	¥0	¥0
旅行費	¥113,471	¥0	¥0	¥4,823	¥30,573	¥12,344	¥26,775	¥0	¥0	¥2,260	¥0	¥0	¥36,696
交際費	¥4,140	¥600	¥0	¥1,140	¥0	¥0	¥0	¥0	¥0	¥0	¥0	¥500	¥1,900
その他	¥921	¥0	¥1,647	¥3,650	¥0	¥0	¥2,000	¥82	¥0	¥0	¥0	¥0	¥1,000
収支	¥351,515	¥51,101	¥36,584	¥18,500	¥399	¥21,150	¥28,301	¥11,160	¥45,668	¥50,074	¥40,553	¥30,534	¥18,289



2016年	合計	1月	2月	3月	4月	5月	6月	7月	8月	9月	10月	11月	12月
収入合計	¥1,309,870	¥126,157	¥94,027	¥101,453	¥104,903	¥111,817	¥111,470	¥101,257	¥126,731	¥100,835	¥109,133	¥107,347	¥114,740
支出合計	¥939,983	¥89,163	¥67,472	¥68,659	¥78,627	¥96,593	¥86,463	¥67,602	¥92,128	¥87,359	¥72,549	¥69,539	¥63,829
食費	¥211,145	¥16,724	¥16,258	¥16,634	¥18,532	¥18,090	¥22,584	¥14,974	¥22,241	¥17,596	¥15,390	¥15,480	¥16,642
タバコ	¥109,780	¥9,000	¥8,250	¥9,000	¥8,500	¥9,250	¥9,750	¥9,750	¥10,500	¥9,500	¥8,750	¥8,750	¥8,780
服飾費	¥2,500	¥406	¥0	¥0	¥500	¥0	¥432	¥216	¥419	¥0	¥108	¥419	¥0
水道光熱費	¥90,242	¥7,770	¥7,862	¥10,804	¥8,577	¥8,513	¥7,680	¥6,817	¥6,277	¥6,458	¥6,458	¥6,174	¥6,852
日用品	¥7,209	¥186	¥1,097	¥659	¥457	¥540	¥719	¥112	¥880	¥393	¥421	¥642	¥1,103
住居	¥335,360	¥26,780	¥26,780	¥26,780	¥26,780	¥40,780	¥26,780	¥26,780	¥26,780	¥26,780	¥26,780	¥26,780	¥26,780
医療衛生費	¥10,461	¥1,080	¥1,835	¥1,445	¥365	¥1,553	¥1,445	¥105	¥1,080	¥365	¥108	¥1,080	¥0
携帯電話費	¥19,370	¥1,604	¥2,160	¥1,350	¥1,411	¥1,297	¥1,297	¥1,318	¥2,996	¥3,436	¥978	¥996	¥527
ネット関連費	¥38,760	¥3,230	¥3,230	¥3,230	¥3,230	¥3,230	¥3,230	¥3,230	¥3,230	¥3,230	¥3,230	¥3,230	¥3,230
趣味娯楽費	¥9,488	¥216	¥0	¥0	¥0	¥500	¥216	¥4,300	¥0	¥0	¥1,268	¥2,988	¥0
家具家電	¥0	¥0	¥0	¥0	¥0	¥0	¥0	¥0	¥0	¥0	¥0	¥0	¥0
旅行費	¥100,890	¥21,957	¥0	¥2,043	¥10,275	¥12,285	¥17,330	¥0	¥17,643	¥19,601	¥3,842	¥0	¥0
交際費	¥9,571	¥0	¥0	¥800	¥0	¥555	¥0	¥0	¥0	¥0	¥5,216	¥3,000	¥0
その他	¥4,708	¥210	¥0	¥0	¥0	¥0	¥5,000	¥0	¥82	¥0	¥0	¥0	¥0
収支	¥369,887	¥36,994	¥26,555	¥32,794	¥26,276	¥15,224	¥25,007	¥33,655	¥34,603	¥13,476	¥36,584	¥37,808	¥50,911

2017年	合計	1月	2月	3月	4月	5月	6月	7月	8月	9月	10月	11月	12月
収入合計	¥1,449,658	¥123,084	¥105,822	¥92,438	¥110,230	¥120,120	¥142,715	¥112,617	¥118,098	¥130,536	¥128,455	¥138,528	¥127,015
支出合計	¥1,006,595	¥86,084	¥78,710	¥85,770	¥92,174	¥103,845	¥80,629	¥86,044	¥63,032	¥86,230	¥72,938	¥66,579	¥104,560
食費	¥236,226	¥21,550	¥17,287	¥18,498	¥18,890	¥19,107	¥19,752	¥23,218	¥18,929	¥18,774	¥18,989	¥18,418	¥22,814
タバコ	¥131,296	¥9,750	¥10,466	¥10,560	¥9,800	¥11,200	¥11,760	¥10,640	¥11,480	¥11,760	¥11,200	¥10,360	¥12,320
服飾費	¥6,431	¥1,188		¥419		¥324	¥213	¥4,071		¥108			¥108
水道光熱費	¥90,273	¥8,138	¥8,240	¥8,775	¥8,022	¥7,739	¥7,475	¥7,317	¥6,438	¥6,892	¥7,095	¥6,823	¥7,319
日用品	¥6,711	¥790	¥783	¥538	¥217	¥381	¥419	¥1,169	¥521	¥588	¥645	¥237	¥423
住居	¥335,360	¥26,780	¥26,780	¥26,780	¥26,780	¥40,780	¥26,780	¥26,780	¥26,780	¥26,780	¥26,780	¥26,780	¥26,780
医療衛生費	¥14,863	¥2,466		¥1,378	¥882	¥1,816	¥2,028	¥3,011			¥1,080	¥108	¥2,094
携帯電話費	¥12,544	¥1,024	¥1,032	¥1,413	¥990	¥983	¥1,026	¥1,026	¥1,032	¥1,010	¥1,007	¥1,001	¥1,000
ネット関連費	¥34,980	¥3,230	¥3,230	¥2,852	¥2,852	¥2,852	¥2,852	¥2,852	¥2,852	¥2,852	¥2,852	¥2,852	¥2,852
趣味娯楽費	¥6,815					¥900	¥500	¥3,960					¥1,455
家具家電	¥477			¥477									¥0
旅行費	¥127,447	¥11,168	¥10,892	¥8,790	¥23,741	¥17,681	¥7,824			¥16,666	¥3,290		¥27,395
交際費	¥3,000			¥500				¥2,000		¥500			
その他	¥172			¥4,790		¥82			¥5,000	¥300			
収支	¥443,063	¥37,000	¥27,112	¥6,668	¥18,056	¥16,275	¥62,086	¥26,573	¥55,066	¥44,306	¥55,517	¥71,949	¥22,455