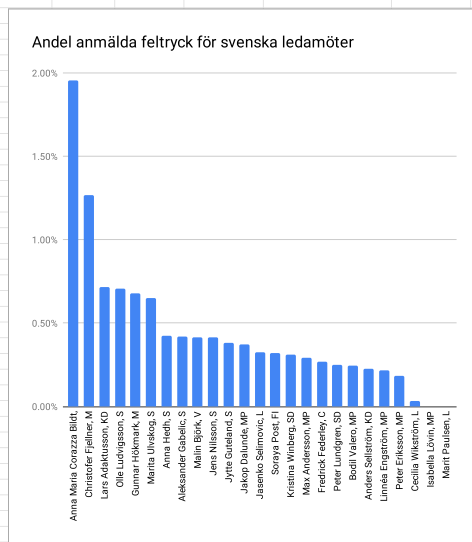
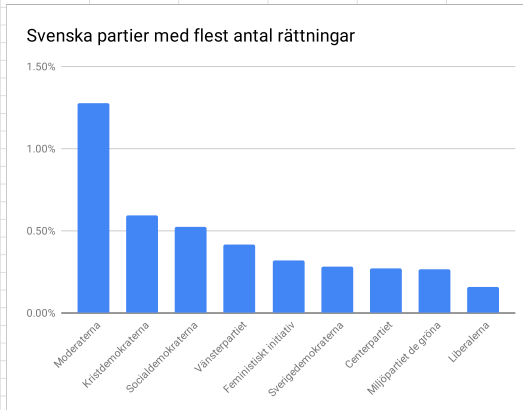


	Antal voterings totalt	Antal voterings med närvaro	Närvaro (%)	Deltagande (%)	Antal feltryck	Andel feltryck (av voterings där MEP varit närvarande)	Antal rättningar	Andel rättningar (av voterings där MEP varit närvarande)	Ursprunglig röst: Röstade inte	Ursprunglig röst: Avstod	Ursprunglig röst: Röstade emot	Ursprunglig röst: Röstade för	European political group	Member State
MEP														
Anna Maria Corazza Bildt, M	10049	8540	85%	79%	123	1.44%	167	1.96%	44	3	53	67	EPP	Sweden
Christofer Fjellner, M	10049	8675	86%	79%	109	1.26%	110	1.27%	1	2	41	66	EPP	Sweden
Lars Adaktusson, KD	7685	6547	85%	85%	47	0.72%	47	0.72%		3	12	32	EPP	Sweden
Olle Ludvigsson, S	10049	10035	100%	98%	71	0.71%	71	0.71%		9	24	38	S&D	Sweden
Gunnar Hökmark, M	10049	9710	97%	88%	62	0.64%	66	0.68%	4	1	22	39	EPP	Sweden
Marita Ulvskog, S	10049	9072	90%	86%	59	0.65%	59	0.65%		7	20	32	S&D	Sweden
Anna Hedh, S	10049	8689	86%	81%	37	0.43%	37	0.43%		4	13	20	S&D	Sweden
Aleksander Gabelic, S	3134	3085	98%	95%	13	0.42%	13	0.42%		2	2	9	S&D	Sweden
Malin Björk, V	10049	9650	96%	95%	40	0.41%	40	0.41%		9	15	16	GUE-NGL	Sweden
Jens Nilsson, S	6673	6063	91%	88%	25	0.41%	25	0.41%		7	7	11	S&D	Sweden
Jytte Guteland, S	10049	8435	84%	82%	32	0.38%	32	0.38%		3	10	19	S&D	Sweden
Jakop Dalunde, MP	6672	6488	97%	94%	23	0.35%	24	0.37%	1	3	14	6	Greens/EFA	Sweden
Jasenko Selimovic, L	8444	8359	99%	97%	27	0.32%	27	0.32%		5	7	15	ALDE/ADLE	Sweden
Soraya Post, FI	10049	9697	96%	87%	16	0.16%	31	0.32%	15	3	7	6	S&D	Sweden
Kristina Winberg, SD	10049	9333	93%	90%	27	0.29%	29	0.31%	2	1	15	11	ECR	Sweden
Max Andersson, MP	10049	9317	93%	88%	27	0.29%	27	0.29%		3	8	16	Greens/EFA	Sweden
Fredrick Federley, C	10049	9285	92%	90%	23	0.25%	25	0.27%	2		6	17	ALDE/ADLE	Sweden
Peter Lundgren, SD	10049	9195	92%	88%	19	0.21%	23	0.25%	4		9	10	ECR	Sweden
Bodil Valero, MP	10049	9885	98%	97%	24	0.24%	24	0.24%		4	3	17	Greens/EFA	Sweden
Anders Sellström, KD	2345	2227	95%	88%	5	0.22%	5	0.22%		1	2	2	EPP	Sweden
Linnéa Engström, MP	9967	7329	74%	69%	16	0.22%	16	0.22%		5	4	7	Greens/EFA	Sweden
Peter Eriksson, MP	3314	3243	98%	93%	6	0.19%	6	0.19%				6	Greens/EFA	Sweden
Cecilia Wikström, L	10049	9022	90%	82%	3	0.03%	3	0.03%			2	1	ALDE/ADLE	Sweden
Isabella Lövin, MP	82	82	100%	54%	0.00%	0.00%	0.00%	0.00%	0	0	0	0	Greens/EFA	Sweden
Marit Paulsen, L	1605	1565	98%	86%	0.00%	0.00%	0.00%	0.00%	0	0	0	0	ALDE/ADLE	Sweden



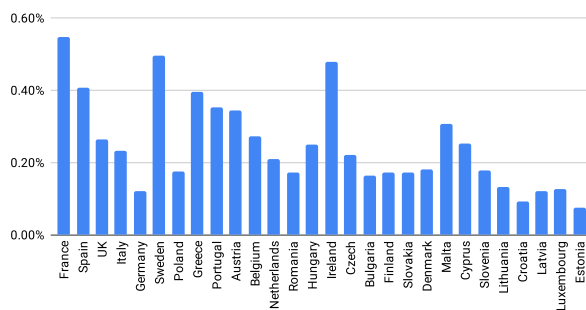
National Party	Antal voteringar totalt	Antal voteringar med närvaro	Närvaro (%)	Deltagande (%)	Antal feltryck	Andel feltryck (av voteringar där MEP varit närvarande)	Antal rättningar	Andel rättningar (av voteringar där MEP varit närvarande)	Ursprunglig röst: Röstadade inte	Ursprunglig röst: Avstod	Ursprunglig röst: Röstadade emot	Ursprunglig röst: Röstadade för	Member State
Moderaterna	30147	26925	89%	82%	294	1.09%	343	1.27%	49	6	116	172	Sweden
Kristdemokraterna	10030	8774	87%	85%	52	0.59%	52	0.59%		4	14	34	Sweden
Socialdemokraterna	50003	45379	91%	87%	237	0.52%	237	0.52%		32	76	129	Sweden
Vänsterpartiet	10049	9650	96%	95%	40	0.41%	40	0.41%		9	15	16	Sweden
Feministiskt initiativ	10049	9697	96%	87%	16	0.16%	31	0.32%	15	3	7	6	Sweden
Sverigedemokraterna	20098	18528	92%	89%	46	0.25%	52	0.28%	6	1	24	21	Sweden
Centerpartiet	10049	9285	92%	90%	23	0.25%	25	0.27%	2		6	17	Sweden
Miljöpartiet de gröna	40133	36344	91%	87%	96	0.26%	97	0.27%	1	15	29	52	Sweden
Liberalerna	20098	18946	94%	89%	30	0.16%	30	0.16%		5	9	16	Sweden



European political group	Antal voteringar totalt	Antal voteringar med närvaro	Närvaro (%)	Deltagande (%)	Antal feltryck	Andel feltryck (av voteringar där MEP varit närvarande)	Antal rättningar	Andel rättningar (av voteringar där MEP varit närvarande)	Ursprunglig röst: Röstade inte	Ursprunglig röst: Avstod	Ursprunglig röst: Röstade emot	Ursprunglig röst: Röstade för
ENF	369571	341455	92%	88%	1233	0.36%	1398	0.41%	165	270	633	330
GUE-NGL	528116	476318	90%	85%	1623	0.34%	2087	0.44%	464	334	570	719
EFDD	411763	365404	89%	83%	1042	0.29%	1201	0.33%	159	213	456	373
ECR	743350	669365	90%	85%	1678	0.25%	1785	0.27%	107	211	756	711
EPP	2188409	2031006	93%	88%	4524	0.22%	5413	0.27%	889	327	2100	2097
ALDE/ADLE	688026	642975	93%	88%	1352	0.21%	1487	0.23%	135	118	624	610
S&D	1877058	1766003	94%	89%	3683	0.21%	4041	0.23%	358	373	1483	1827
NI	221645	187287	84%	77%	341	0.18%	603	0.32%	262	74	165	102
Greens/EFA	515936	484672	94%	89%	557	0.11%	649	0.13%	92	82	160	315

Member State	Antal voteringar totalt	Antal voteringar med närvaro	Närvaro (%)	Deltagande (%)	Antal feltryck	Andel feltryck (av voteringar där MEP varit närvarande)	Antal rättningar	Andel rättningar (av voteringar där MEP varit närvarande)	Ursprunglig röst: Röstade inte	Ursprunglig röst: Avstod	Ursprunglig röst: Röstade emot	Ursprunglig röst: Röstade för
France	743626	694428	93%	89%	3204	0.46%	3791	0.55%	587	485	1595	1124
Spain	541750	501529	93%	88%	1890	0.38%	2032	0.41%	142	200	830	860
UK	731874	640315	87%	81%	1560	0.24%	1681	0.26%	121	228	649	683
Italy	733125	672296	92%	86%	1251	0.19%	1564	0.23%	313	147	469	635
Germany	963400	904639	94%	88%	929	0.10%	1092	0.12%	163	85	404	440
Sweden	200656	183528	91%	87%	834	0.45%	907	0.49%	73	75	296	463
Poland	511401	483483	95%	91%	621	0.13%	848	0.18%	227	70	289	262
Greece	210729	191389	91%	80%	561	0.29%	755	0.39%	194	96	210	255
Portugal	210974	200038	95%	91%	553	0.28%	706	0.35%	153	85	240	228
Austria	180576	175824	97%	94%	486	0.28%	602	0.34%	116	74	205	207
Belgium	210867	200250	95%	92%	514	0.26%	547	0.27%	33	44	274	196
Netherlands	260185	244342	94%	91%	488	0.20%	511	0.21%	23	43	215	230
Romania	321410	288690	90%	85%	445	0.15%	497	0.17%	52	20	183	242
Hungary	210901	186904	89%	82%	444	0.24%	464	0.25%	20	49	167	228
Ireland	110539	93698	85%	81%	309	0.33%	449	0.48%	140	51	126	132
Czech Republic	210965	199678	95%	90%	364	0.18%	443	0.22%	79	63	135	166
Bulgaria	170782	156658	92%	87%	244	0.16%	254	0.16%	10	25	109	110
Finland	136026	126818	93%	85%	217	0.17%	219	0.17%	2	27	113	77
Slovakia	130637	122874	94%	90%	200	0.16%	212	0.17%	12	29	73	98
Denmark	130637	116786	89%	85%	198	0.17%	211	0.18%	13	26	80	92
Malta	60294	58358	97%	94%	124	0.21%	178	0.31%	54	9	55	60
Cyprus	60294	54489	90%	80%	118	0.22%	138	0.25%	20	13	40	65
Slovenia	80392	76514	95%	91%	120	0.16%	135	0.18%	15	6	62	52
Lithuania	110477	98133	89%	84%	119	0.12%	130	0.13%	11	28	31	60
Croatia	110539	104682	95%	91%	77	0.07%	95	0.09%	18	7	37	33
Latvia	80230	73938	92%	85%	83	0.11%	88	0.12%	5	10	25	48
Luxembourg	60294	57449	95%	89%	45	0.08%	72	0.13%	27	3	23	19
Estonia	60294	56755	94%	87%	35	0.06%	43	0.08%	8	4	12	19

Länder som tryckt fel flest gånger



Aleksander GABE	Aleksander Gabelic, S (from april 2018)		
Anders SELLSTRÖM	Anders Sellström, KD (from okt 2018)		
Anna HEDH	Anna Hedh, S		
Anna Maria CORAZZA	Anna Maria Corazza Bildt, M		
Bodil VALERO	Bodil Valero, MP		
Cecilia WIKSTRÖM	Cecilia Wikström, L		
Christofer FJELLNER	Christofer Fjellner, M		
Fredrick FEDERLEY	Fredrick Federley, C		
Gunnar HÖKMARK	Gunnar Hökmark, M		
Isabella LÖVIN	Isabella Lövin, MP (tom okt 2014)		
Jakop DALUNDE	Jakop Dalunde, MP (from maj 2016)		
Jasenko SELIMOVIC	Jasenko Selimovic, L (from sept 2015)		
Jens NILSSON	Jens Nilsson, S (tom mars 2018)		
Jytte GUTELAND	Jytte Guteland, S		
Kristina WINBERG	Kristina Winberg, SD		
Lars ADAKTUSSON	Lars Adaktusson, KD (tom okt 2018)		
Linnéa ENGSTRÖM	Linnéa Engström, MP (from okt 2014)		
Malin BJÖRK	Malin Björk, V		
Marit PAULSEN	Marit Paulsen, L (tom sept 2015)		
Marita ULVSKOG	Marita Ulvskog, S		
Max ANDERSSON	Max Andersson, MP		
Olle LUDVIGSSON	Olle Ludvigsson, S		
Peter ERIKSSON	Peter Eriksson, MP (tom maj 2016)		
Peter LUNDGREN	Peter Lundgren, SD		
Soraya POST	Soraya Post, FI		

Kolumn	Förklaring						
Antal voteringar totalt	Sammanlagt antal voteringar under ledamotens mandattid.						
Antal voteringar med närvaro	Sammanlagt antal voteringar där ledamot INTE varit frånvarande.						
Närvaro (%)	Andel av voteringar där ledamoten INTE varit frånvarande.						
Deltagande (%)	Andel av voteringar där ledamoten varit närvarande OCH röstat.						
Antal feltryck	Antal voteringar där ledamoten i efterhand korrigerat en röst för-, emot- eller avstår-röst.						
Andel feltryck (av voteringar där MEP varit närvarande)							
Antal rättningar	Antal voteringar där ledamoten gjort en korrigering i efterhand (även korrigeringar från "did not vote")						
Andel rättningar (av voteringar där MEP varit närvarande)							
Ursprunglig röst: Röstade inte							
Ursprunglig röst: Avstod							
Ursprunglig röst: Röstade emot							
Ursprunglig röst: Röstade för							
European political group							
Member State							