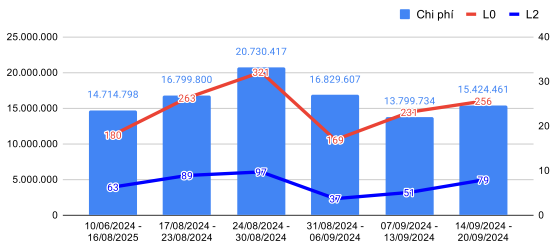
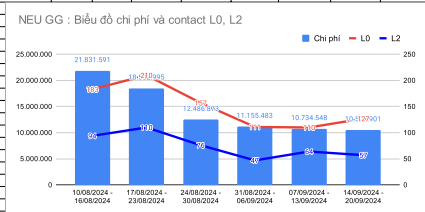


NEU FB	CHI PHÍ (VND)	CONTACT L0	CHI PHÍ/L0 (VND)	CONTACT L2	CHI PHÍ/L2 (VND)	L0 TĂNG / GIẢM (%)	L2 TĂNG / GIẢM (%)	TỶ LỆ L2/L0	L8	TỶ LỆ L8/L2	CHI PHÍ L8	SỐ LƯỢNG L0 GIẢM	SỐ LƯỢNG L2 GIẢM
10/06/2024 - 16/08/2025	14.714.798	180	81.749	63	233.568	-0,55%	57,50%	35,00%	5	7,94%	2.942.960	-1	23
17/08/2024 - 23/08/2024	16.799.800	263	63.878	89	188.762	46,11%	41,27%	33,84%	13	14,61%	1.292.292	83	26
24/08/2024 - 30/08/2024	20.730.417	321	64.581	97	213.716	22,05%	8,99%	30,22%	5	5,15%	4.146.083	58	8
31/08/2024 - 06/09/2024	16.829.607	169	99.583	37	454.854	-35,74%	-58,43%	21,89%	1	2,70%	16.829.607	-94	-52
07/09/2024 - 13/09/2024	13.799.734	231	59.739	51	270.583	-28,04%	-47,42%	22,08%	4	7,84%	3.449.934	-90	-46
14/09/2024 - 20/09/2024	15.424.461	256	60.252	79	195.246	51,48%	113,51%	30,86%	1	1,27%	15.424.461	87	42

NEU FB : Biểu đồ chi phí và contact L0, L2

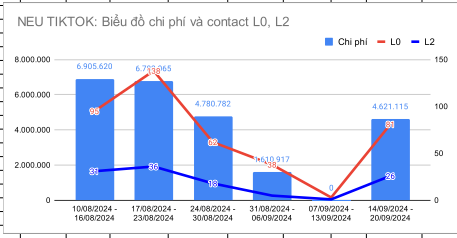


NEU GG	CHI PHÍ (VND)	CONTACT L0	CHI PHÍ/L0 (VND)	CONTACT L2	CHI PHÍ/L2 (VND)	L0 TĂNG / GIẢM (%)	L2 TĂNG / GIẢM (%)	TY LE L2/L0	L8	TY LE L8/L2	CHI PHÍ L8	SỐ LƯỢNG L0 GIAM	SỐ LƯỢNG L2 GIAM
10/08/2024 - 16/08/2024	21.831.591	183	119.298	84	232.251	-18,67%	-8,62%	51,37%	12	12,77%	1.819.289	-42	-10
17/08/2024 - 23/08/2024	18.502.995	210	88.110	110	168.209	14,78%	17,02%	52,38%	18	16,36%	1.027.944	27	16
24/08/2024 - 30/08/2024	12.486.873	157	79.534	76	164.301	-28,24%	-30,91%	48,41%	10	13,16%	1.248.687	-53	-34
31/08/2024 - 06/09/2024	11.155.483	111	100.500	47	237.361	-53,39%	-38,19%	42,34%	2	4,20%	5.377.742	-46	-29
07/09/2024 - 13/09/2024	10.734.548	110	97.587	44	187.727	-8,39%	38,17%	58,18%	0	0,00%	#DIV/0!	-1	17
14/09/2024 - 20/09/2024	10.501.901	127	82.692	57	184.244	15,45%	-10,94%	44,89%	2	3,61%	5.250.951	17	-7
21/09/2024 - 27/09/2024	#DIV/0!		#DIV/0!		#DIV/0!	-100,00%	-100,00%	#DIV/0!	0	#DIV/0!	#DIV/0!	-127	-57



Add a series to start visualizing your data

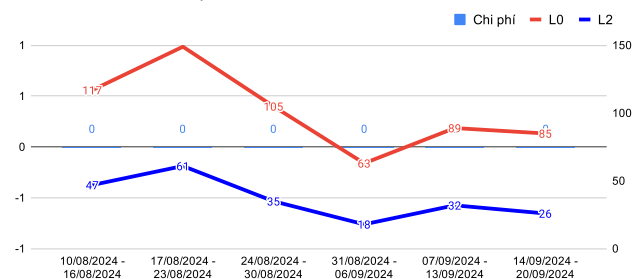
NEU TIKTOK	CHI PHI	CONTA CT L0	CHI PHI L0	CONTA CT L2	CHI PHI L2	L0 TĂNG / GIAM (%)	L2 TĂNG / GIAM (%)	TỶ LỆ L2/L0	L8	TỶ LỆ L8/L2	CHI PHI L8	SỐ LƯỢNG L0 GIAM	SỐ LƯỢNG L2 GIAM
10/08/2024 - 16/08/2024	6.905.620	95	72.691	31	222.762	-1,11%	-40,00%	32,63%	2	6,45%	3.462.810	-1	-8
17/08/2024 - 23/08/2024	6.792.095	138	49.145	36	186.391	50,53%	81,61%	26,09%	3	8,33%	2.280.688	48	16
24/08/2024 - 30/08/2024	4.780.782	62	77.109	16	265.599	-23,81%	-36,11%	20,03%	1	5,58%	4.780.782	-33	-13
31/08/2024 - 06/09/2024	1.610.917	38	42.393	5	322.183	-161,29%	-172,22%	13,16%	0	0,00%	-	-100	-31
07/09/2024 - 13/09/2024	0	3	0	1	0	-155,28%	-340,00%	33,33%	1	100,00%	0	-59	-17
14/09/2024 - 20/09/2024	4.621.115	81	57.051	26	177.735	1433,33%	2100,00%	32,10%	0	0,00%	-	43	21



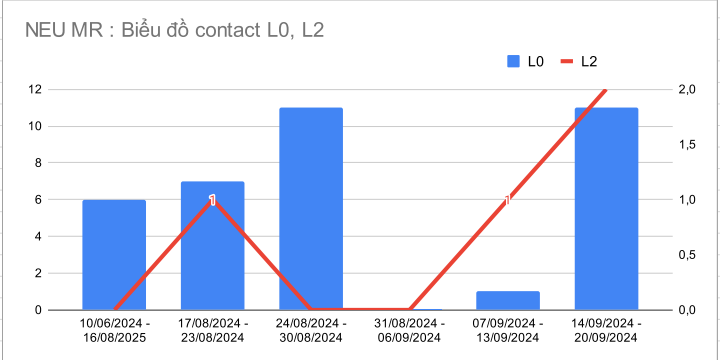
Add a series to start visualizing your data

NEU SEO	CHI PHÍ (VNĐ)	CONTA CT L0	CHI PHÍ/L0 (VNĐ)	CONTA CT L2	CHI PHÍ/L2 (VNĐ)	L0 TĂNG / GIẢM (%)	L2 TĂNG / GIẢM (%)	TỶ LỆ L2/L0	L8	TỶ LỆ L8/L2	CHI PHÍ L8	SỐ LƯỢNG L0 GIẢM	SỐ LƯỢNG L2 GIẢM
10/08/2024 - 16/08/2024	0	117	0	47	0	0,00%	-16,13%	40,17%	14	29,79%	0	0	-5
17/08/2024 - 23/08/2024	0	149	0	61	0	18,80%	63,83%	40,94%	11	18,03%	0	22	30
24/08/2024 - 30/08/2024	0	105	0	35	0	-8,05%	-19,67%	33,33%	6	17,14%	0	-12	-12
31/08/2024 - 06/09/2024	0	63	0	18	0	-81,90%	-122,86%	28,57%	1	5,56%	0	-86	-43
07/09/2024 - 13/09/2024	0	89	0	32	0	-25,40%	-16,67%	35,96%	5	15,63%	0	-16	-3
14/09/2024 - 20/09/2024	0	85	0	26	0	24,72%	25,00%	30,59%	5	19,23%	0	22	8

NEU SEO: Biểu đồ chi phí và contact L0, L2

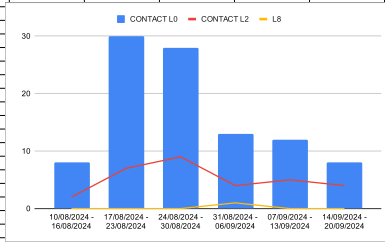


NEU MR	CONTACT L0	CONTACT L2	L0 TĂNG / GIẢM (%)	L2 TĂNG / GIẢM (%)	TỶ LỆ L2/L0	L8	TỶ LỆ L8/L2	SỐ LƯỢNG L0 GIẢM	SỐ LƯỢNG L2 GIẢM
10/06/2024 - 16/08/2025	6	0	50,00%	#DIV/0!	0,00%	0	#DIV/0!	2	0
17/08/2024 - 23/08/2024	7	1	16,67%	#DIV/0!	14,29%	0	0,00%	1	1
24/08/2024 - 30/08/2024	11	0	57,14%	-100,00%	0,00%	0	#DIV/0!	4	-1
31/08/2024 - 06/09/2024	0	0	-100,00%	-100,00%	#DIV/0!	0	#DIV/0!	-7	-1
07/09/2024 - 13/09/2024	1	1	-90,91%	#DIV/0!	100,00%	0	0,00%	-10	1
14/09/2024 - 20/09/2024	11	2	#DIV/0!	#DIV/0!	18,18%	0	0,00%	11	2



NEU SEEDING	CONTACT L0	CONTACT L2	L0 TĂNG / GIAM (%)	L2 TĂNG / GIAM (%)	TY LE L2/L0	L8	TY LE L8/L2	SỐ LƯỢNG L0 GIAM	SỐ LƯỢNG L2 GIAM
10/08/2024 - 16/08/2024	8	2	-11.11%	0.00%	25.00%	0	0.00%	-1	0
17/08/2024 - 23/08/2024	39	7	275.00%	250.00%	23.33%	0	0.00%	22	5
24/08/2024 - 30/08/2024	28	9	-6.87%	-28.57%	32.14%	0	0.00%	-2	2
31/08/2024 - 06/09/2024	13	4	-53.57%	-55.56%	30.77%	1	25.00%	-15	-5
07/09/2024 - 13/09/2024	12	5	-7.69%	25.00%	41.67%	0	0.00%	-1	1
14/09/2024 - 20/09/2024	8	4	-33.33%	-20.00%	50.00%	0	0.00%	-4	-1

Add a series to start visualizing your data



Mã	Tên hàng	Đơn vị tính	Đơn vị	Đơn vị tính	Số lượng
100000	<p>Đơn vị tính: 100000</p> <p>1. Tên hàng: 100000</p> <p>2. Mã hàng: 100000</p> <p>3. Tên hàng: 100000</p> <p>4. Mã hàng: 100000</p> <p>5. Tên hàng: 100000</p> <p>6. Mã hàng: 100000</p> <p>7. Tên hàng: 100000</p> <p>8. Mã hàng: 100000</p> <p>9. Tên hàng: 100000</p> <p>10. Mã hàng: 100000</p> <p>11. Tên hàng: 100000</p> <p>12. Mã hàng: 100000</p> <p>13. Tên hàng: 100000</p> <p>14. Mã hàng: 100000</p> <p>15. Tên hàng: 100000</p> <p>16. Mã hàng: 100000</p> <p>17. Tên hàng: 100000</p> <p>18. Mã hàng: 100000</p> <p>19. Tên hàng: 100000</p> <p>20. Mã hàng: 100000</p> <p>21. Tên hàng: 100000</p> <p>22. Mã hàng: 100000</p> <p>23. Tên hàng: 100000</p> <p>24. Mã hàng: 100000</p> <p>25. Tên hàng: 100000</p> <p>26. Mã hàng: 100000</p> <p>27. Tên hàng: 100000</p> <p>28. Mã hàng: 100000</p> <p>29. Tên hàng: 100000</p> <p>30. Mã hàng: 100000</p> <p>31. Tên hàng: 100000</p> <p>32. Mã hàng: 100000</p> <p>33. Tên hàng: 100000</p> <p>34. Mã hàng: 100000</p> <p>35. Tên hàng: 100000</p> <p>36. Mã hàng: 100000</p> <p>37. Tên hàng: 100000</p> <p>38. Mã hàng: 100000</p> <p>39. Tên hàng: 100000</p> <p>40. Mã hàng: 100000</p> <p>41. Tên hàng: 100000</p> <p>42. Mã hàng: 100000</p> <p>43. Tên hàng: 100000</p> <p>44. Mã hàng: 100000</p> <p>45. Tên hàng: 100000</p> <p>46. Mã hàng: 100000</p> <p>47. Tên hàng: 100000</p> <p>48. Mã hàng: 100000</p> <p>49. Tên hàng: 100000</p> <p>50. Mã hàng: 100000</p>				

Thời gian	Kênh	L0	L2	Tỉ lệ convert	L8	Chi phí	Cp/L0	Cp/L2
24/08/2024 - 30/08/2024	FB	321	97	30,22%	5	20.730.417	64.581	213.716
	GG	157	76	48,41%	10	12.486.873	79.534	164.301
	TIKTOK	62	18	29,03%	1	4.780.082	77.098	265.560
	MR	11	0	0,00%	0	0	0	0
	SEO	105	35	33,33%	6	0	0	0
	SD	28	9	32,14%	0	0	0	0
	TỔNG	684	235	34,36%	22	37.997.372	55.552	161.691
31/08/2024 - 06/09/2024	FB	169	37	21,89%	1	16.829.607	99.583	454.854
	GG	111	47	42,34%	2	11.155.483	100.500	237.351
	TIKTOK	38	5	13,16%	0	1.610.917	42.393	322.183
	MR	0	0	0,00%	0	0	0	0
	SEO	63	18	28,57%	1	0	0	0
	SD	13	4	0,00%	1	0	0	0
	TỔNG	394	111	28,17%	5	29.596.007	75.117	266.631
07/09/2024 - 13/09/2024	FB	231	51	22,08%	4	13.799.734	59.739	270.583
	GG	113	55	48,67%	0	10.734.548	94.996	195.174
	TIKTOK	3	1	33,33%	1	0	0	0
	MR			0,00%		0	0	0
	SEO	89	32	35,96%	5	0	0	0
	SD	12	5	0,00%		0	0	0
	TỔNG	448	144	32,14%	10	24.534.282	54.764	170.377
14/09/2024 - 20/09/2024	FB	265	79	29,81%	1	15.424.461	58.206	195.246
	GG	127	57	44,88%	2	9.309.646	73.304	163.327
	TIKTOK	81	26	32,10%	0	4.621.115	57.051	177.735
	MR	11	2	0,00%	0	0	0	0
	SEO	85	26	30,59%	5	0	0	0
	SD	8	4	0,00%	0	0	0	0
	TỔNG	577	194	33,62%	8	29.355.222	50.876	151.316

ENEU tháng 9														Kế hoạch tuần (21/09-28/09)														Kỳ vọng (21/09-28/09)														THỰC ĐẠT KẾ HOẠCH (21/09-28/09)														CHỈ PHÉ				
Phân theo kinh		Chi phí	L0	L2	L8 tổng	L8 phát sinh	L8 lũy	Chi phí	L0	L2	L8 Tổng	L8 phát sinh	L8 lũy	L0	L2	Tổng L8	L8 phát sinh	L8 lũy kế	Tỷ lệ TD L0	Tỷ lệ TD L2	Tỷ lệ TD L8	Tổng CP	CP L0	CP L2	CP/L8	Tỷ lệ TD CP																																		
FB	16.000.000	188	73	1	0	1	21.000.000	300	137	16	5	11	169	37	1	0	1	89,3%	19,7%	100,0%	16.829.607	99.583	454.884	16.829.607	106,19%																																			
GG	12.000.000	133	67	2	0	2	11.000.000	138	69	16	4	12	111	40	2	1	1	83,3%	30,0%	100,0%	11.155.483	100.500	278.887	5.577.742	92,96%																																			
TKTKO	1.800.000	30	12	1	0	1	2.800.000	40	16	3	0	3	38	5	0	0	0	126,7%	16,7%	8,0%	1.610.917	42.393	322.183	#DIV/0!	107,39%																																			
MR	0	10	1	0	0	0	0	10	1	0	0	0	0	0	0	0	0	0,0%	0,0%	0	0	0	0	0	0																																			
SELO	0	150	75	1	0	1	0	160	80	8	4	9	63	18	1	0	1	42,0%	12,0%	100,0%	0	0	0	0	0																																			
SD	0	40	17	1	0	1	0	45	23	2	0	1	13	4	1	0	1	32,5%	10,0%	0	0	0	0	0																																				
Tổng	29.800.000	552	245	6	0	6	34.800.000	743	325	49	13	36	394	104	5	1	4	46,81%	11,19%	85,33%	29.596.007	34.839	160.846	5.919.201	100,33%																																			

ENEU tháng 9														Kế hoạch tuần (07/09-13/09)														Kỳ vọng (07/09-13/09)														THỰC ĐẠT KẾ HOẠCH (07/09-13/09)														CHỈ PHÉ				
Phân theo kinh		Chi phí	L0	L2	L8 tổng	L8 phát sinh	L8 lũy	Chi phí	L0	L2	L8 Tổng	L8 phát sinh	L8 lũy	L0	L2	Tổng L8	L8 phát sinh	L8 lũy kế	Tỷ lệ TD L0	Tỷ lệ TD L2	Tỷ lệ TD L8	Tổng CP	CP L0	CP L2	CP/L8	Tỷ lệ TD CP																																		
FB	14.000.000	156	61	5	1	4	15.000.000	188	73	6	1	5	231	51	4	1	3	148,0%	32,6%	86,0%	13.790.734	59.739	270.583	3.448.934	98,57%																																			
GG	12.600.000	140	70	7	2	5	12.000.000	133	67	8	2	6	113	55	0	0	0	80,7%	39,3%	8,0%	10.734.548	94.996	195.174	#DIV/0!	85,19%																																			
TKTKO	0	50	20	2	0	2	0	60	24	2	0	2	3	1	1	0	1	6,0%	2,0%	50,0%	0	0	0	0	#DIV/0!																																			
MR	0	60	2	0	0	0	0	60	2	0	0	0	1	1	0	0	0	1,7%	1,7%	0	0	0	0	0																																				
SELO	0	120	60	6	2	4	0	130	65	7	2	5	89	32	5	1	4	74,2%	26,7%	83,3%	0	0	0	0	0																																			
SD	0	20	17	2	1	1	0	30	23	2	1	1	12	5	0	0	0	60,0%	25,0%	0	0	0	0	0																																				
Tổng	26.600.000	546	230	22	6	16	27.000.000	601	264	25	6	19	449	145	10	2	8	44,44%	14,63%	46,60%	24.534.282	22.165	66.837	2.493.428	92,23%																																			

ENEU tháng 9														Kế hoạch tuần (14/09-20/09)														Kỳ vọng (14/09-20/09)														THỰC ĐẠT KẾ HOẠCH (14/09-20/09)														CHỈ PHÉ				
Phân theo kinh		Chi phí	L0	L2	L8 tổng	L8 phát sinh	L8 lũy	Chi phí	L0	L2	L8 Tổng	L8 phát sinh	L8 lũy	L0	L2	Tổng L8	L8 phát sinh	L8 lũy kế	Tỷ lệ TD L0	Tỷ lệ TD L2	Tỷ lệ TD L8	Tổng CP	CP L0	CP L2	CP/L8	Tỷ lệ TD CP																																		
FB	11.900.000	126	49	8	2	6	11.000.000	129	50	8	2	6	265	79	1	0	1	211,6%	63,1%	12,5%	15.424.461	58.206	195.246	15.424.461	129,62%																																			
GG	10.500.000	117	58	10	2	8	10.000.000	111	56	10	2	8	127	57	2	0	2	106,9%	48,9%	20,0%	9.309.846	73.304	163.307	4.854.822	86,69%																																			
TKTKO	0	10	4	1	0	1	0	60	24	2	1	1	81	26	0	0	0	810,0%	260,0%	6,0%	4.621.115	97.051	177.725	#DIV/0!	#DIV/0!																																			
MR	0	60	2	0	0	0	0	60	2	0	0	0	11	2	0	0	0	18,3%	3,3%	6	0	0	0	0																																				
SELO	0	100	50	9	2	7	0	130	65	10	3	7	85	28	5	0	5	85,0%	26,0%	85,6%	0	0	0	0	0																																			
SD	0	15	8	2	1	1	0	30	23	2	1	1	8	4	0	0	0	53,3%	26,7%	0	0	0	0	0																																				
Tổng	22.400.000	427	171	30	7	23	21.000.000	521	220	32	9	23	577	194	8	0	8	176,29%	67,32%	20,67%	29.355.222	28.937	76.616	3.668.403	131,05%																																			

