

AÇÕES												
Símbolo	Preço Médio	Quantidade	Valor Investido	Valor atual	Valor total atual	Peso na carteira %	Total ideal	Quantidade Ideal	Retorno atual	Retorno atual %	Retorno atual + realizado	
PSSA3	R\$ 51,12	95	R\$ 4.855,98	R\$ 36,91	R\$ 3.506,45	21%	R\$ 3.358,81	91	-R\$ 1.349,53	-27,79%	-R\$ 1.342,14	-4
SMLS3	R\$ 16,75	333	R\$ 5.576,38		R\$ -	0%	R\$ -		-R\$ 5.576,38	-100,00%	-R\$ 5.576,38	-333
WIZS3	R\$ 11,15	487	R\$ 5.431,72		R\$ -	0%	R\$ -		-R\$ 5.431,72	-100,00%	-R\$ 5.431,72	-487
SAPR4	R\$ 5,33	958	R\$ 5.107,70	R\$ 5,62	R\$ 5.383,96	32%	R\$ 3.366,38	599	R\$ 276,26	5,41%	R\$ 26,05	-359
JBSS3	R\$ 22,31	229	R\$ 5.108,26	R\$ 34,71	R\$ 7.948,59	47%	R\$ 3.366,87	97	R\$ 2.840,33	55,60%	R\$ 2.840,33	-132
Total investido			R\$ 26.080,04	Total atual	R\$ 16.839,00	-R\$ 9.241,04	R\$ 10.092,06		-R\$ 9.241,04	-35,43%	-R\$ 9.483,86	

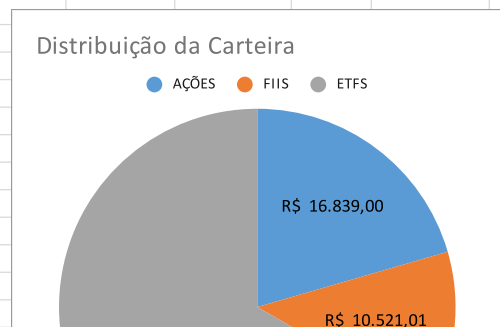
FIIS												
Símbolo	Preço Médio	Quantidade	Valor Investido	Valor atual	Valor total	Peso na carteira %	Total ideal	Quantidade Ideal	Retorno atual	Retorno atual %	Retorno atual + realizado	
XPCM11	R\$ 58,97	83	R\$ 4.894,89	R\$ 7,30	R\$ 605,90	6%	R\$ 2.102,40	288	-R\$ 4.288,99	-87,62%	-R\$ 4.282,89	205
MFI11	R\$ 125,13	40	R\$ 5.005,13	R\$ 100,85	R\$ 4.034,00	38%	R\$ 2.117,85	21	-R\$ 971,13	-19,40%	-R\$ 1.040,86	-19
RECT11	R\$ 99,78	50	R\$ 4.989,02	R\$ 30,10	R\$ 1.505,00	14%	R\$ 2.107,00	70	-R\$ 3.484,02	-69,83%	-R\$ 3.484,02	20
BBPO11	R\$ 137,04	34	R\$ 4.659,42		R\$ -	0%	R\$ -		-R\$ 4.659,42	-100,00%	-R\$ 4.659,42	-34
RBVA11	R\$ 117,01	43	R\$ 5.031,24	R\$ 101,77	R\$ 4.376,11	42%	R\$ 2.137,17	21	-R\$ 655,13	-13,02%	-R\$ 655,13	-22
					R\$ -	0%	R\$ -		R\$ -		R\$ -	0
					R\$ -	0%	R\$ -		R\$ -		R\$ -	0
Total investido			R\$ 24.579,70	Total atual	R\$ 10.521,01	-R\$ 14.058,69	R\$ 8.464,42		-R\$ 14.058,69	-57,20%	-R\$ 14.122,32	

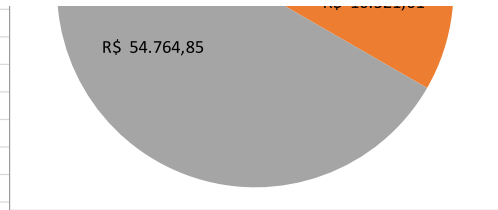
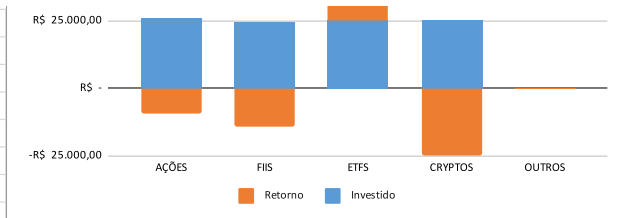
ETFS												
Símbolo	Preço Médio	Quantidade	Valor Investido	Valor atual	Valor total	Peso na carteira %	Total ideal	Quantidade Ideal	Retorno atual	Retorno atual %	Retorno atual + realizado	
IVVB11	R\$ 169,85	147	R\$ 24.968,21	R\$ 372,55	R\$ 54.764,85	100%	R\$ 54.764,85	147	R\$ 29.796,64	119,34%	R\$ 29.796,64	
					R\$ -	0%	R\$ -		R\$ -		R\$ -	
					R\$ -	0%	R\$ -		R\$ -		R\$ -	
					R\$ -	0%	R\$ -		R\$ -		R\$ -	
					R\$ -	0%	R\$ -		R\$ -		R\$ -	
Total investido			R\$ 24.968,21	Total atual	R\$ 54.764,85	R\$ 29.796,64	R\$ 54.764,85		R\$ 29.796,64	119,34%	R\$ 29.796,64	

CRYPTOS												
Símbolo	Preço Médio	Quantidade	Valor Investido	Valor atual	Valor total	Peso na carteira %	Total ideal	Quantidade Ideal	Retorno atual	Retorno atual %	Retorno atual + realizado	
BTC	R\$ 49.018,6	R\$ 0,51	R\$ 24.999,53		R\$ -	#DIV/0!	R\$ -		-R\$ 24.999,53	-100,00%	-R\$ 24.999,53	
					R\$ -	#DIV/0!	R\$ -		R\$ -		R\$ -	
					R\$ -	#DIV/0!	R\$ -		R\$ -		R\$ -	
					R\$ -	#DIV/0!	R\$ -		R\$ -		R\$ -	
					R\$ -	#DIV/0!	R\$ -		R\$ -		R\$ -	
Total investido			R\$ 24.999,53	Total atual	R\$ -	-R\$ 24.999,53	R\$ -		-R\$ 24.999,53	-100,00%	-R\$ 24.999,53	

OUTROS												
Símbolo	Preço Médio	Quantidade	Valor Investido	Valor atual	Valor total	Peso na carteira %	Total ideal	Quantidade Ideal	Retorno atual	Retorno atual %	Retorno atual + realizado	
					R\$ -	#DIV/0!	R\$ -		R\$ -		R\$ -	
					R\$ -	#DIV/0!	R\$ -		R\$ -		R\$ -	
					R\$ -	#DIV/0!	R\$ -		R\$ -		R\$ -	
					R\$ -	#DIV/0!	R\$ -		R\$ -		R\$ -	
					R\$ -	#DIV/0!	R\$ -		R\$ -		R\$ -	
Total investido			R\$ -	Total atual	R\$ -	R\$ 0,00	R\$ -		R\$ -		R\$ -	

Distribuição da Carteira		
	Investido	Retorno
AÇÕES	R\$ 26.080,04	-R\$ 9.241,04
FIIS	R\$ 24.579,70	-R\$ 14.058,69
ETFS	R\$ 24.968,21	R\$ 29.796,64
CRYPTOS	R\$ 24.999,53	-R\$ 24.999,53
OUTROS	R\$ -	R\$ -
TOTAL	R\$ 100.627,48	-R\$ 18.502,63





#### Comparação da carteira

Data do fechame	Carteira Magic	Delta	%	Bovespa	Delta	
15/06/20	R\$ 25.030,09	R\$ 0,00	0%	92.376	0	0%
01/07/20	R\$ 24.693,42	-R\$ 336,67	-1,35%	96.203	3.827	4,14%
15/07/20	R\$ 25.855,59	R\$ 1.162,17	4,71%	101.791	5.588	5,81%
31/07/20	R\$ 25.148,11	-R\$ 707,48	-2,74%	102.912	1.121	1,10%
15/08/20	R\$ 25.052,72	-R\$ 95,39	-0,38%	101.353,45	-1.558,55	-1,51%
01/09/20		-R\$ 25.052,72	-100,00%	102.168,00	814,55	0,80%
<b>Acumulado</b>		-R\$ 25.030,09	-100,00%		9.792,00	10,60%
		Diferença	-18,39%			

AÇÕES											
Símbolo	Preço Médio	Quantidade	Valor Investido	Valor atual	Valor total atual	Peso na carteira %	Total ideal	Quantidade Ideal	Retorno atual	Retorno atual %	Retorno atual + realizado
PSSA3	R\$ 51,12	95	R\$ 4.855,98	R\$ 49,29	R\$ 4.682,55	20%	R\$ 4.731,84	96	-R\$ 173,43	-3,57%	-R\$ 166,04
SMLS3	R\$ 16,75	333	R\$ 5.576,38	R\$ 14,42	R\$ 4.801,86	20%	R\$ 4.729,76	328	-R\$ 774,52	-13,89%	-R\$ 774,52
WIZS3	R\$ 11,15	487	R\$ 5.431,72	R\$ 9,30	R\$ 4.529,10	19%	R\$ 4.724,40	508	-R\$ 902,62	-16,62%	-R\$ 902,62
SAPR4	R\$ 5,33	958	R\$ 5.107,70	R\$ 5,12	R\$ 4.904,96	21%	R\$ 4.720,64	922	-R\$ 202,74	-3,97%	-R\$ 452,95
JBSS3	R\$ 22,31	229	R\$ 5.108,26	R\$ 20,51	R\$ 4.696,79	20%	R\$ 4.717,30	230	-R\$ 411,47	-8,05%	-R\$ 411,47
Total investido			R\$ 26.080,04	Total atual	R\$ 23.615,26	-R\$ 2.464,78	R\$ 23.623,94		-R\$ 2.464,78	-9,45%	-R\$ 2.707,60

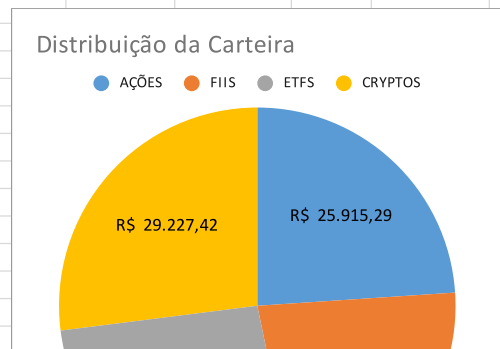
FIIS											
Símbolo	Preço Médio	Quantidade	Valor Investido	Valor atual	Valor total	Peso na carteira %	Total ideal	Quantidade Ideal	Retorno atual	Retorno atual %	Retorno atual + realizado
XPCM11	R\$ 58,97	83	R\$ 4.894,89	R\$ 58,03	R\$ 4.816,49	20%	R\$ 4.932,55	85	-R\$ 78,40	-1,60%	-R\$ 72,30
MFI11	R\$ 125,13	40	R\$ 5.005,13	R\$ 127,16	R\$ 5.086,40	21%	R\$ 4.959,24	39	R\$ 81,27	1,62%	R\$ 11,54
RECT11	R\$ 99,78	50	R\$ 4.989,02	R\$ 97,45	R\$ 4.872,50	20%	R\$ 4.872,50	50	-R\$ 116,52	-2,34%	-R\$ 116,52
BBPO11	R\$ 137,04	34	R\$ 4.659,42	R\$ 137,78	R\$ 4.684,52	19%	R\$ 4.960,08	36	R\$ 25,10	0,54%	R\$ 25,10
RBVA11	R\$ 117,01	43	R\$ 5.031,24	R\$ 118,00	R\$ 5.074,00	21%	R\$ 4.956,00	42	R\$ 42,76	0,85%	R\$ 42,76
					R\$ -	0%	R\$ -		R\$ -		R\$ -
					R\$ -	0%	R\$ -		R\$ -		R\$ -
Total investido			R\$ 24.579,70	Total atual	R\$ 24.533,91	-R\$ 45,79	R\$ 24.680,37		-R\$ 45,79	-0,19%	-R\$ 109,42

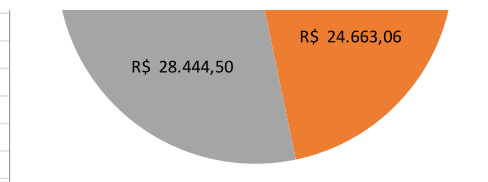
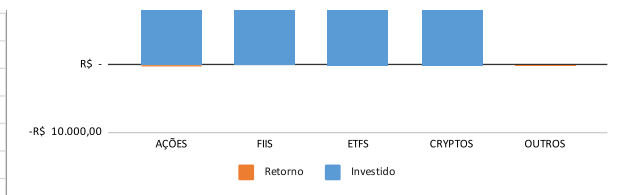
ETFs											
Símbolo	Preço Médio	Quantidade	Valor Investido	Valor atual	Valor total	Peso na carteira %	Total ideal	Quantidade Ideal	Retorno atual	Retorno atual %	Retorno atual + realizado
IVVB11	R\$ 169,85	147	R\$ 24.968,21	R\$ 206,80	R\$ 30.399,60	100%	R\$ 30.399,60	147	R\$ 5.431,39	21,75%	R\$ 5.431,39
					R\$ -	0%	R\$ -		R\$ -		R\$ -
					R\$ -	0%	R\$ -		R\$ -		R\$ -
					R\$ -	0%	R\$ -		R\$ -		R\$ -
					R\$ -	0%	R\$ -		R\$ -		R\$ -
Total investido			R\$ 24.968,21	Total atual	R\$ 30.399,60	R\$ 5.431,39	R\$ 30.399,60		R\$ 5.431,39	21,75%	R\$ 5.431,39

CRYPTOS											
Símbolo	Preço Médio	Quantidade	Valor Investido	Valor atual	Valor total	Peso na carteira %	Total ideal	Quantidade Ideal	Retorno atual	Retorno atual %	Retorno atual + realizado
BTC	R\$ 49.018,6	0,51	R\$ 24.999,53	R\$ 59.151,29	R\$ 30.167,16	100%	R\$ 59.151,29	1	R\$ 5.167,62	20,67%	R\$ 5.167,62
					R\$ -	0%			R\$ -		R\$ -
					R\$ -	0%			R\$ -		R\$ -
					R\$ -	0%			R\$ -		R\$ -
					R\$ -	0%			R\$ -		R\$ -
Total investido			R\$ 24.999,53	Total atual	R\$ 30.167,16	R\$ 5.167,62	R\$ 59.151,29		R\$ 5.167,62	20,67%	R\$ 5.167,62

OUTROS											
Símbolo	Preço Médio	Quantidade	Valor Investido	Valor atual	Valor total	Peso na carteira %	Total ideal	Quantidade Ideal	Retorno atual	Retorno atual %	Retorno atual + realizado
					R\$ -	#DIV/0!	R\$ -		R\$ -		R\$ -
					R\$ -	#DIV/0!	R\$ -		R\$ -		R\$ -
					R\$ -	#DIV/0!	R\$ -		R\$ -		R\$ -
					R\$ -	#DIV/0!	R\$ -		R\$ -		R\$ -
					R\$ -	#DIV/0!	R\$ -		R\$ -		R\$ -
Total investido			R\$ -	Total atual	R\$ -	R\$ 0,00	R\$ -		R\$ -		R\$ -

Distribuição da Carteira			
	Investido	Retorno	Total
AÇÕES	R\$ 26.080,04	-R\$ 164,75	R\$ 25.915,29
FIIS	R\$ 24.579,70	R\$ 83,36	R\$ 24.663,06
ETFs	R\$ 24.968,21	R\$ 3.476,29	R\$ 28.444,50
CRYPTOS	R\$ 24.999,53	R\$ 4.227,89	R\$ 29.227,42
OUTROS	R\$ -	R\$ -	R\$ -
TOTAL	R\$ 100.627,48	R\$ 7.622,78	R\$ 108.250,26





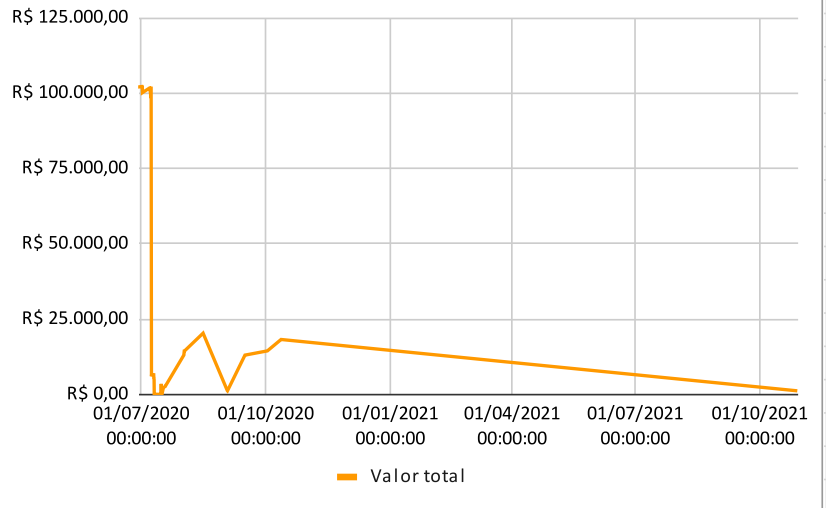
**Comparação da carteira**

Data do fechame	Carteira Magic	Delta	%	Bovespa	Delta			
15/06/20	R\$ 25.030,09	R\$ 0,00	0%	92.376	0	0%		
01/07/20	R\$ 24.693,42	-R\$ 336,67	-1,35%	96.203	3827	4,14%		
15/07/20	R\$ 25.855,59	R\$ 1.162,17	4,71%	101.791	5588	5,81%		
31/07/20	R\$ 25.148,11	-R\$ 707,48	-2,74%	102.912	1121	1,10%		
15/08/20	R\$ 25.052,72	-R\$ 95,39	-0,38%	101.353,45	-1558,55	-1,51%		
01/09/20		-R\$ 25.052,72	-100,00%	102.168,00	814,55	0,80%		
<b>Acumulado</b>		-25030,09	-100,00%		9792	10,60%		
		Diferença	7,58%					

Data da transação	Tipo de ativo	Tipo de transação	Símbolo	Quantidade	Preço por Ação	Taxas	Custo de transação	Quant. acumulada	Quantidade anterior	Custo anterior	Preço Médio	Custo da Vc/valor anterior	Custo acumulado	Realizado Ganho/Perda	Realizado % Ganho/Perda
15/06/20	Ação	buy	PSSA3	98	R\$ 51,10	R\$ 1,53	R\$ 5.009,33	98	0	R\$ 0,00	-	-	R\$ 5.009,33	R\$ 0,00	
15/06/20	Ação	buy	SMLS3	297	R\$ 16,85	R\$ 1,53	R\$ 5.005,98	297	0	R\$ 0,00	-	-	R\$ 5.005,98	R\$ 0,00	
15/06/20	Ação	buy	WIZS3	448	R\$ 11,16	R\$ 1,52	R\$ 5.001,20	448	0	R\$ 0,00	-	-	R\$ 5.001,20	R\$ 0,00	
15/06/20	Ação	buy	VALE3	93	R\$ 53,88	R\$ 1,53	R\$ 5.012,37	93	0	R\$ 0,00	-	-	R\$ 5.012,37	R\$ 0,00	
15/06/20	Ação	buy	SAPR4	839	R\$ 5,96	R\$ 1,53	R\$ 5.001,97	839	0	R\$ 0,00	-	-	R\$ 5.001,97	R\$ 0,00	
15/06/20	Crypto	buy	BTC	0,51	R\$ 49.018,69	R\$ 0,00	R\$ 24.999,53	0,51	0	R\$ 0,00	-	-	R\$ 24.999,53	R\$ 0,00	
15/06/20	ETF	buy	IVVB11	147	R\$ 169,80	R\$ 7,61	R\$ 24.968,21	147	0	R\$ 0,00	-	-	R\$ 24.968,21	R\$ 0,00	
15/06/20	FII	buy	XPCM11	85	R\$ 59,00	R\$ 1,53	R\$ 5.016,53	85	0	R\$ 0,00	-	-	R\$ 5.016,53	R\$ 0,00	
15/06/20	FII	buy	RBRD11	55	R\$ 91,00	R\$ 1,53	R\$ 5.006,53	55	0	R\$ 0,00	-	-	R\$ 5.006,53	R\$ 0,00	
15/06/20	FII	buy	MFII11	40	R\$ 124,74	R\$ 1,52	R\$ 4.991,12	40	0	R\$ 0,00	-	-	R\$ 4.991,12	R\$ 0,00	
15/06/20	FII	buy	RECT11	50	R\$ 99,75	R\$ 1,52	R\$ 4.989,02	50	0	R\$ 0,00	-	-	R\$ 4.989,02	R\$ 0,00	
15/06/20	FII	buy	SPTW11	73	R\$ 68,27	R\$ 1,52	R\$ 4.985,23	73	0	R\$ 0,00	-	-	R\$ 4.985,23	R\$ 0,00	
01/07/20	Ação	buy	SMLS3	21	R\$ 15,26	R\$ 0,10	R\$ 320,56	318	297	R\$ 5.005,98	-	-	R\$ 5.326,53	R\$ 0,00	
01/07/20	Ação	sell	PSSA3	1	R\$ 51,73	R\$ 0,02	R\$ 51,71	97	98	R\$ 5.009,33	R\$ 51,12	R\$ 51,12	R\$ 4.958,21	R\$ 0,60	1,17%
01/07/20	Ação	sell	SAPR4	36	R\$ 6,23	R\$ 0,07	R\$ 224,21	803	839	R\$ 5.001,97	R\$ 5,96	R\$ 214,63	R\$ 4.787,34	R\$ 9,59	4,47%
01/07/20	Ação	sell	VALE3	1	R\$ 54,54	R\$ 0,02	R\$ 54,52	92	93	R\$ 5.012,37	R\$ 53,90	R\$ 53,90	R\$ 4.958,47	R\$ 0,63	1,16%
01/07/20	FII	buy	MAXR11	2	R\$ 1.960,00	R\$ 1,20	R\$ 3.921,20	2	0	R\$ 0,00	-	-	R\$ 3.921,20	R\$ 0,00	
01/07/20	FII	buy	RBRD11	6	R\$ 83,30	R\$ 0,15	R\$ 499,95	61	55	R\$ 5.006,53	-	-	R\$ 5.506,48	R\$ 0,00	
01/07/20	FII	buy	MFII11	1	R\$ 124,13	R\$ 0,04	R\$ 124,17	41	40	R\$ 4.991,12	-	-	R\$ 5.115,29	R\$ 0,00	
01/07/20	FII	sell	SPTW11	73	R\$ 71,00	R\$ 1,58	R\$ 5.181,42	0	73	R\$ 4.985,23	R\$ 68,29	R\$ 4.985,23	R\$ 0,00	R\$ 196,19	3,94%
01/07/20	FII	sell	XPCM11	3	R\$ 61,07	R\$ 0,06	R\$ 183,15	82	85	R\$ 5.016,53	R\$ 59,02	R\$ 177,05	R\$ 4.839,48	R\$ 6,10	3,45%
15/07/20	Ação	sell	PSSA3	2	R\$ 54,53	R\$ 0,03	R\$ 109,03	95	97	R\$ 4.958,21	R\$ 51,12	R\$ 102,23	R\$ 4.855,98	R\$ 6,80	6,65%
15/07/20	Ação	sell	VALE3	8	R\$ 61,79	R\$ 0,15	R\$ 494,17	84	92	R\$ 4.958,47	R\$ 53,90	R\$ 431,17	R\$ 4.527,30	R\$ 63,00	14,61%
15/07/20	Ação	buy	SMLS3	14	R\$ 16,75	R\$ 0,07	R\$ 234,57	332	318	R\$ 5.326,53	-	-	R\$ 5.561,11	R\$ 0,00	
15/07/20	Ação	buy	WIZS3	33	R\$ 11,16	R\$ 0,11	R\$ 368,50	481	448	R\$ 5.001,20	-	-	R\$ 5.369,71	R\$ 0,00	
31/07/20	Ação	sell	VALE3	1	R\$ 60,71	R\$ 0,02	R\$ 60,69	83	84	R\$ 4.527,30	R\$ 53,90	R\$ 53,90	R\$ 4.473,40	R\$ 6,80	12,61%
31/07/20	Ação	buy	WIZS3	5	R\$ 10,34	R\$ 0,02	R\$ 51,72	486	481	R\$ 5.369,71	-	-	R\$ 5.421,43	R\$ 0,00	
31/07/20	Ação	buy	SMLS3	1	R\$ 15,27	R\$ 0,00	R\$ 15,27	333	332	R\$ 5.561,11	-	-	R\$ 5.576,38	R\$ 0,00	
31/07/20	FII	sell	RBRD11	61	R\$ 83,80	R\$ 1,56	R\$ 5.110,24	0	61	R\$ 5.506,48	R\$ 90,27	R\$ 5.506,48	R\$ 0,00	-R\$ 396,24	-7,20%
31/07/20	FII	sell	MFII11	41	R\$ 123,10	R\$ 1,54	R\$ 5.045,56	0	41	R\$ 5.115,29	R\$ 124,76	R\$ 5.115,29	R\$ 0,00	-R\$ 69,73	-1,36%
31/07/20	FII	sell	MAXR11	2	R\$ 1.890,00	R\$ 1,15	R\$ 3.778,85	0	2	R\$ 3.921,20	R\$ 1.960,60	R\$ 3.921,20	R\$ 0,00	-R\$ 142,35	-3,63%
31/07/20	FII	Buy	MXRF11	455	R\$ 10,95	R\$ 1,52	R\$ 4.983,77	455	0	R\$ 0,00	-	-	R\$ 4.983,77	R\$ 0,00	
31/07/20	FII	Buy	IRDM11	45	R\$ 109,29	R\$ 1,50	R\$ 4.919,55	45	0	R\$ 0,00	-	-	R\$ 4.919,55	R\$ 0,00	
31/07/20	FII	Buy	HFOF11	42	R\$ 116,50	R\$ 1,49	R\$ 4.894,49	42	0	R\$ 0,00	-	-	R\$ 4.894,49	R\$ 0,00	
14/08/20	Ação	sell	SAPR4	803	R\$ 5,64	R\$ 1,38	R\$ 4.527,54	0	803	R\$ 4.787,34	R\$ 5,96	R\$ 4.787,34	R\$ 0,00	-R\$ 259,80	-5,43%
14/08/20	Ação	Buy	MRFG3	296	R\$ 15,26	R\$ 1,38	R\$ 4.518,34	296	0	R\$ 0,00	-	-	R\$ 4.518,34	R\$ 0,00	
14/08/20	Ação	Buy	WIZS3	1	R\$ 10,29	R\$ 0,00	R\$ 10,29	487	486	R\$ 5.421,43	-	-	R\$ 5.431,72	R\$ 0,00	
14/08/20	FII	sell	HFOF11	42	R\$ 113,50	R\$ 1,45	R\$ 4.765,55	0	42	R\$ 4.894,49	R\$ 116,54	R\$ 4.894,49	R\$ 0,00	-R\$ 128,95	-2,63%
14/08/20	FII	Buy	BBPO11	34	R\$ 137,00	R\$ 1,42	R\$ 4.659,42	34	0	R\$ 0,00	-	-	R\$ 4.659,42	R\$ 0,00	
01/09/20	Ação	SEII	VALE3	83	R\$ 61,76	R\$ 1,56	R\$ 5.124,52	0	83	R\$ 4.473,40	R\$ 53,90	R\$ 4.473,40	R\$ 0,00	R\$ 651,11	14,56%
01/09/20	Ação	SEII	MRFG3	296	R\$ 17,20	R\$ 1,55	R\$ 5.089,65	0	296	R\$ 4.518,34	R\$ 15,26	R\$ 4.518,34	R\$ 0,00	R\$ 571,31	12,64%
01/09/20	Ação	buy	SAPR4	958	R\$ 5,33	R\$ 1,56	R\$ 5.107,70	958	0	R\$ 0,00	-	-	R\$ 5.107,70	R\$ 0,00	
01/09/20	Ação	Buy	JBSS3	229	R\$ 22,30	R\$ 1,56	R\$ 5.108,26	229	0	R\$ 0,00	-	-	R\$ 5.108,26	R\$ 0,00	
01/09/20	FII	SEII	MXRF11	455	R\$ 10,52	R\$ 1,46	R\$ 4.785,14	0	455	R\$ 4.983,77	R\$ 10,95	R\$ 4.983,77	R\$ 0,00	-R\$ 198,63	-3,99%
01/09/20	FII	SEII	IRDM11	45	R\$ 116,52	R\$ 1,60	R\$ 5.241,80	0	45	R\$ 4.919,55	R\$ 109,32	R\$ 4.919,55	R\$ 0,00	R\$ 322,25	6,55%
01/09/20	FII	buy	MFII11	40	R\$ 125,09	R\$ 1,53	R\$ 5.005,13	40	0	R\$ 0,00	-	-	R\$ 5.005,13	R\$ 0,00	
01/09/20	FII	Buy	RBVA11	43	R\$ 116,97	R\$ 1,53	R\$ 5.031,24	43	0	R\$ 0,00	-	-	R\$ 5.031,24	R\$ 0,00	
01/09/20	FII	Buy	XPCM11	1	R\$ 55,40	R\$ 0,02	R\$ 55,42	83	82	R\$ 4.839,48	-	-	R\$ 4.894,89	R\$ 0,00	



Data	Valor total
28/06/2020 16:41:	R\$ 101.982,12
28/06/2020 18:27:	R\$ 101.982,12
01/07/2020 17:15:	R\$ 102.152,36
01/07/2020 17:31:	R\$ 102.152,36
01/07/2020 17:56:	R\$ 102.152,36
01/07/2020 18:03:	R\$ 102.152,36
01/07/2020 18:27:	R\$ 102.142,27
01/07/2020 20:27:	R\$ 100.105,29
07/07/2020 04:44:	R\$ 101.671,19
07/07/2020 04:53:	R\$ 101.671,19
07/07/2020 08:10:	R\$ 101.266,72
07/07/2020 09:42:	R\$ 101.415,05
07/07/2020 09:46:	R\$ 101.415,05
08/07/2020 06:23:	R\$ 101.564,88
08/07/2020 06:32:	R\$ 101.564,88
08/07/2020 12:28:	R\$ 5.992,82
08/07/2020 15:17:	R\$ 6.553,53
09/07/2020 10:37:	R\$ 6.519,65
09/07/2020 19:32:	R\$ 6.512,65
10/07/2020 04:18:	R\$ 6.501,42
10/07/2020 05:55:	R\$ 5.481,42
10/07/2020 06:40:	R\$ 5.467,34
10/07/2020 11:01:	R\$ 4.933,28
10/07/2020 13:43:	R\$ 0,00
10/07/2020 13:46:	R\$ 0,00
11/07/2020 05:58:	R\$ 16,69
11/07/2020 06:06:	R\$ 16,69
12/07/2020 06:30:	R\$ 23,68
12/07/2020 07:12:	R\$ 23,68
12/07/2020 07:30:	R\$ 23,68
13/07/2020 15:50:	R\$ 0,00
13/07/2020 15:54:	R\$ 0,00
13/07/2020 16:00:	R\$ 0,00
13/07/2020 16:12:	R\$ 0,00
13/07/2020 17:32:	R\$ 0,00
13/07/2020 19:09:	R\$ 0,00
14/07/2020 16:01:	R\$ 0,00
14/07/2020 16:17:	R\$ 0,00
14/07/2020 16:39:	R\$ 0,00
14/07/2020 19:51:	R\$ 0,00
14/07/2020 20:09:	R\$ 0,00
15/07/2020 15:05:	R\$ 42,33
15/07/2020 15:30:	R\$ 42,33
15/07/2020 17:25:	R\$ 47,54
15/07/2020 17:41:	R\$ 47,54
15/07/2020 18:15:	R\$ 3.478,13
15/07/2020 19:09:	R\$ 0,00
15/07/2020 19:29:	R\$ 0,00
16/07/2020 06:26:	R\$ 0,00
17/07/2020 06:40:	R\$ 2.139,29
18/07/2020 19:37:	R\$ 2.735,14
18/07/2020 19:43:	R\$ 2.735,14



01/08/2020 10:21:	R\$ 13.020,70						
01/08/2020 17:30:	R\$ 14.294,05						
01/08/2020 17:33:	R\$ 14.294,05						
15/08/2020 15:54:	R\$ 20.296,41						
02/09/2020 14:49:	R\$ 1.184,80						
02/09/2020 15:55:	R\$ 1.162,17						
15/09/2020 14:25:	R\$ 13.012,84						
02/10/2020 03:54:	R\$ 14.418,24						
12/10/2020 06:50:	R\$ 18.201,75						
28/10/2021 16:51:	R\$ 1.162,17						









