



|  |               |             |              |            |                           |                               |                        |                                |
|--|---------------|-------------|--------------|------------|---------------------------|-------------------------------|------------------------|--------------------------------|
| 제작자 : 큰파쿠 / 수정요청 : bjpaku@naver.com / 수정일 : 2022-02-19 |               |             |              |            | 링크 적용, 링크 설명 영상으로 보기 -클릭- |                               | 부캐릭 육성 추천 영상으로 보기 -클릭- |                                |
| 링크 추천<br>-클릭-  | 육성 순서<br>-클릭- | 모험가<br>-클릭- | 시그너스<br>-클릭- | 영웅<br>-클릭- | 레지스탕스<br>-클릭-             | 레프, 아니마, 초월자, 노바, 등등.<br>-클릭- | 메이플 M<br>-클릭-          | 다른 시트 보러가기<br>다른 엑셀 시트 정리 -클릭- |

개인적으로 생각하여 작성한 것이니 참고만 해주세요~!

1순위 레벨업을 빨리 하고 싶으신가요? 경험치와 관련된 링크스킬, 유니온을 가지고 있는 캐릭터입니다.

|   |  |                                     |   |  |   |   |   |  |
|---|--|-------------------------------------|---|--|---|---|---|--|
|  | <b>&lt;영웅&gt;</b><br><b>메르세데스</b><br>공수<br><b>&lt;추천레벨&gt;</b><br>Lv.120~140 | <b>추천이유</b><br>링크스킬<br>경험치 15%      |  | <b>&lt;영웅&gt;</b><br><b>에반</b><br>마법사<br><b>&lt;추천레벨&gt;</b><br>Lv.120~140 | <b>추천이유</b><br>링크스킬<br>룬을 사용하면<br>3분간 2배에서<br>4분 30초 2배로<br>늘어남 |  | <b>&lt;영웅&gt;</b><br><b>아란</b><br>전사<br><b>&lt;추천레벨&gt;</b><br>Lv.120~140 | <b>추천이유</b><br>링크스킬<br>콤보킬 구슬<br>650% 증가 |
|  | <b>&lt;초월자&gt;</b><br><b>제로</b><br>전사<br><b>&lt;추천레벨&gt;</b><br>Lv.200       | <b>추천이유</b><br>유니온<br>경험치 획득<br>10% |   |  |   |   |   |  |



2순위 사냥이 힘드신가요? 데미지를 올릴 수 있는 링크스킬, 유니온을 가지고 있는 캐릭터입니다.

|   |   |  |   |   |  |   |   |   |
|---|---|--|---|---|--|---|---|---|
|  | <b>&lt;레지스탕스&gt;</b><br><b>대문어벤저</b><br>전사<br><b>&lt;추천레벨&gt;</b><br>Lv.200         | <b>추천이유</b><br>링크스킬<br>데미지 10%<br>유니온<br>보공 5%       |  | <b>&lt;레프&gt;</b><br><b>일리움</b><br>마법사<br><b>&lt;추천레벨&gt;</b><br>Lv.120~140 | <b>추천이유</b><br>링크스킬<br>데미지 12%                                   |  | <b>&lt;레프&gt;</b><br><b>아크</b><br>해적<br><b>&lt;추천레벨&gt;</b><br>Lv.120~140   | <b>추천이유</b><br>링크스킬<br>데미지 11%                              |
|  | <b>&lt;레지스탕스&gt;</b><br><b>제논</b><br>도적, 해적<br><b>&lt;추천레벨&gt;</b><br>Lv.120~Lv.200 | <b>추천이유</b><br>링크스킬<br>울스렛 10%<br>유니온<br>힘, 맥, 력 +40 |  | <b>&lt;아니마&gt;</b><br><b>초영</b><br>도적<br><b>&lt;추천레벨&gt;</b><br>Lv.120~140  | <b>추천이유</b><br>링크스킬<br>방무 10%<br>체력 100%인<br>몬스터 공격 시<br>데미지 14% |  | <b>&lt;아니마&gt;</b><br><b>라라</b><br>마법사<br><b>&lt;추천레벨&gt;</b><br>Lv.120~140 | <b>추천이유</b><br>링크스킬<br>데미지 5%,<br>일반 몬스터<br>공격 시<br>데미지 11% |

3순위 크리티컬 확률 100%를 만드세요



|   |   |   |   |  |   |
|---|---|---|---|--|---|
|  | <b>&lt;영웅&gt;</b><br><b>팬텀</b><br>도적<br><b>&lt;추천레벨&gt;</b><br>Lv.120~140     | <b>추천이유</b><br>링크스킬<br>크확 15%                 |  | <b>&lt;모험가&gt;</b><br><b>보우마스터</b><br><b>신궁</b><br><b>패스파인더</b><br><b>&lt;추천레벨&gt;</b><br>Lv.120~140 | <b>추천이유</b><br>링크스킬<br>크확 10%<br>몬스터 컬렉션<br>확률 증가 |
|  | <b>&lt;모험가&gt;</b><br><b>나이트로드</b><br>도적<br><b>&lt;추천레벨&gt;</b><br>Lv.140~200 | <b>추천이유</b><br>유니온 크확<br>140레벨 3%<br>200레벨 4% |  | <b>&lt;모험가&gt;</b><br><b>신궁</b><br>공수<br><b>&lt;추천레벨&gt;</b><br>Lv.140~200                           | <b>추천이유</b><br>유니온 크확<br>140레벨 3%<br>200레벨 4%     |

4순위 크리티컬 확률 100% 되었다면 키우세요

|   |   |   |   |  |                              |
|---|---|---|---|--|------------------------------|
|  | <b>&lt;영웅&gt;</b><br><b>은월</b><br>해적<br><b>&lt;추천레벨&gt;</b><br>Lv.140~200 | <b>추천이유</b><br>유니온 크확<br>140레벨 3%<br>200레벨 5% |  | <b>&lt;초능력자&gt;</b><br><b>키네시스</b><br>마법사<br><b>&lt;추천레벨&gt;</b><br>Lv.120~140 | <b>추천이유</b><br>링크스킬<br>크확 4% |
|---|---|---|---|--|------------------------------|

5순위 보스를 한다면 키우세요!



|   |  |  |   |  |   |   |                                    |             |
|---|--|--|---|--|---|---|------------------------------------|-------------|
|  | <b>&lt;모험가&gt;</b><br><b>불독</b><br><b>씬클</b><br><b>비숍</b><br><b>&lt;추천레벨&gt;</b><br>Lv.120~140 | <b>추천이유</b><br>링크스킬<br>데미지 9%<br>방무 9%<br>(상태이상 적용)            |  | <b>&lt;모험가&gt;</b><br><b>나이트로드</b><br><b>새도어</b><br><b>듀얼블레이드</b><br><b>&lt;추천레벨&gt;</b><br>Lv.120~140 | <b>추천이유</b><br>링크스킬<br>상태이상 적에게<br>데미지 18%<br>지속 10초<br>쿨타임 20초<br>(자동) |   |                                    |             |
|  | <b>&lt;노바&gt;</b><br><b>카데나</b><br>도적<br><b>&lt;추천레벨&gt;</b><br>Lv.120~140                     | <b>추천이유</b><br>링크스킬<br>레벨 낮은 적<br>데미지 6%<br>상태이상 적에게<br>데미지 6% |  | <b>&lt;노바&gt;</b><br><b>카인</b><br>공수<br><b>&lt;추천레벨&gt;</b><br>Lv.120~140                              | <b>추천이유</b><br>링크스킬<br>사전 준비 5번<br>마치면<br>20초 동안<br>데미지 17%<br>쿨타임 40초  |   |                                    |             |
|  | <b>&lt;레지스탕스&gt;</b><br><b>데몬슬레이어</b>  | <b>추천이유</b>  |  | <b>&lt;레프&gt;</b><br><b>아멜</b>   | <b>추천이유</b>   |  | <b>&lt;노바&gt;</b><br><b>엔젤릭버스터</b> | <b>추천이유</b> |



|   |   |                          |   |   |   |   |   |  |
|---|---|--------------------------|---|---|---|---|---|--|
| 제작자 : 큰파쿠 / 수정요청 : bjpaku@naver.com / 수정일 : 2022-02-19                            |   |                          |   |   | <a href="#">링크 적용, 링크 설명 영상으로 보기 -클릭-</a> |   | <a href="#">부캐릭 육성 추천 영상으로 보기 -클릭-</a>  |  |
| <a href="#">링크 추천 -클릭-</a>  | <a href="#">육성 순서 -클릭-</a>              | <a href="#">모험가 -클릭-</a> | <a href="#">시그너스 -클릭-</a>   | <a href="#">영웅 -클릭-</a>                 | <a href="#">레지스탕스 -클릭-</a>                | <a href="#">레프, 아니마, 초월자, 노바, 등등 -클릭-</a>   | <a href="#">메이플 M -클릭-</a>              | <a href="#">다른 시트 보러가기 -클릭-</a>        |
|  | 전사<br><b>&lt;추천레벨&gt;</b><br>Lv.120~140 | 링크스킬<br>보공<br>15%        |  | 전사<br><b>&lt;추천레벨&gt;</b><br>Lv.120~140 | 링크스킬<br>보공 4%<br>파티원 4명<br>데미지 8%         |  | 해적<br><b>&lt;추천레벨&gt;</b><br>Lv.120~140 | 링크스킬<br>데미지 45%<br>지속시간 10초<br>클타임 90초 |



|   |   |                               |   |   |   |   |   |                                      |
|---|---|-------------------------------|---|---|---|---|---|--------------------------------------|
| <b>6순위</b> 보스를 하는데 방우가 부족하다면 키우세요   |   |                               |   |   |   |   |   |                                      |
|  | <b>&lt;영웅&gt;</b><br>루미너스<br>마법사<br><b>&lt;추천레벨&gt;</b><br>Lv.120~140 | <b>추천이유</b><br>링크스킬<br>방우 15% |  | <b>&lt;레지스탕스&gt;</b><br>블라스터<br>전사<br><b>&lt;추천레벨&gt;</b><br>Lv.140~200 | <b>추천이유</b><br>유니온 방우<br>140레벨 3%<br>200레벨 5% |  | <b>&lt;초월자&gt;</b><br>제로<br>전사<br><b>&lt;추천레벨&gt;</b><br>Lv.200 | <b>추천이유</b><br>링크스킬<br>방어율<br>10% 무시 |



|  |         |         |          |          |         |
|--|---------|---------|----------|----------|---------|
| <b>7순위</b> 급한거 없으면 키우세요! 200레벨 까지 유니온 레벨도 키우고 주스텝도 얻고! |         |         |          |          |         |
| <b>본캐릭이 STR(힘)을 사용한다면? (유니온 효과)</b>                    |         |         | 히어로      | 팔라딘      | 바이퍼     |
| 캐논슈터   | 스트라이커   | 제논      | STR +80  | STR +80  | STR +80 |
| STR +80  | STR +80 | STR +40 | STR +80  | STR +80  | STR +80 |
| <b>본캐릭이 INT(지력)을 사용한다면? (유니온 효과)</b>                   |         |         | 뽀글       | 비숍       |         |
| 배틀메이지  | 루미너스    | 일리움     | INT +80  | INT +80  |         |
| INT +80  | INT +80 | INT +80 | INT +80  | INT +80  | INT +80 |
| <b>본캐릭이 LUK(운)을 사용한다면? (유니온 효과)</b>                    |         |         | 칼리       |          |         |
| 새도어  | 듀얼블레이드  | 나이트워커   | LUK +80  |          |         |
| LUK +80  | LUK +80 | LUK +80 | LUK +40  | LUK +80  | LUK +80 |
| <b>본캐릭이 DEX(민첩)을 사용한다면? (유니온 효과)</b>                   |         |         | 윈드브레이커   | 제논       | 엔젤릭버스터  |
| 카인   | 보우마스터   | 패스파인더   | DEX +80  | DEX +40  | DEX +80 |
| DEX +80  | DEX +80 | DEX +80 | DEX +80  | DEX +40  | DEX +80 |
| <b>본캐릭이 데몬어벤저라면? (유니온 효과)</b>                          |         |         | 미하일      | 소울마스터    | 다크나이트   |
|  |         |         | HP +2000 | HP +2000 | HP 5%   |

처음으로 돌아가기 -최적의 링크-








|   |   |  |  |          |                       |          |
|---|---|--|--|----------|-----------------------|----------|
|  | <b>&lt;모험가&gt;</b><br>히어로<br>전사<br>STR(힘)   |  인빈서블 빌리프<br>Lv.70 (1레벨) Lv.120 (2레벨)<br>최대 3중첩 마스터 6레벨 | 유니온<br>B Lv.60 +10<br>A Lv.100 +20<br>S Lv.140 +40<br>SS Lv.200 +80<br>SSS Lv.250 +100 | STR(힘)증가 | <b>TIP</b><br>(Blank) |          |
|   | <b>&lt;모험가&gt;</b><br>팔라딘<br>전사<br>STR(힘)   |  | 유니온<br>B Lv.60 +10<br>A Lv.100 +20<br>S Lv.140 +40<br>SS Lv.200 +80<br>SSS Lv.250 +100 |          |                       | STR(힘)증가 |
|   | <b>&lt;모험가&gt;</b><br>다크나이트<br>전사<br>STR(힘) |  | 유니온<br>B Lv.60 2%<br>A Lv.100 3%<br>S Lv.140 4%<br>SS Lv.200 5%<br>SSS Lv.250 6%       |          |                       |          |

|   |   |  |  |               |  |             |
|---|---|--|--|---------------|--|-------------|
|  | <b>&lt;모험가&gt;</b><br>블독<br>아크메이지 (불,독)<br>마법사<br>INT(지력)   |  임피리컬 날리지<br>Lv.70 (1레벨) Lv.120 (2레벨)<br>최대 3중첩 마스터 6레벨 | 유니온<br>B Lv.60 2%<br>A Lv.100 3%<br>S Lv.140 4%<br>SS Lv.200 5%<br>SSS Lv.250 6%       | 최대 MP (마나) 증가 | <b>TIP</b><br>1. 약점을 파악하면 상태이상으로 간주가 된다.<br>그래서 상태이상 스킬이 없는 직업은<br>카데나 Lv.120 링크스킬 데미지 6%+상태이상6%<br>모험가 도적 6레벨 링크스킬 데미지 18%<br>효과를 누릴 수 있게 된다. |             |
|   | <b>&lt;모험가&gt;</b><br>씨울<br>아크메이지 (얼음,번개)<br>마법사<br>INT(지력) |  | 유니온<br>B Lv.60 +10<br>A Lv.100 +20<br>S Lv.140 +40<br>SS Lv.200 +80<br>SSS Lv.250 +100 |               |  | INT (지력) 증가 |
|   | <b>&lt;모험가&gt;</b><br>비습<br>마법사<br>INT(지력)                  |  | 유니온<br>B Lv.60 +10<br>A Lv.100 +20<br>S Lv.140 +40<br>SS Lv.200 +80<br>SSS Lv.250 +100 |               |  |             |

|   |  |  |  |            |   |            |
|---|--|--|--|------------|---|------------|
|  | <b>&lt;모험가&gt;</b><br>보우마스터<br>궁수<br>DEX(민첩)   |  어드벤처러 큐리어스<br>Lv.70 (1레벨) Lv.120 (2레벨)<br>최대 3중첩 마스터 6레벨 | 유니온<br>B Lv.60 +10<br>A Lv.100 +20<br>S Lv.140 +40<br>SS Lv.200 +80<br>SSS Lv.250 +100 | DEX(민첩) 증가 | <b>TIP</b><br>1. 크리티컬 확률이 부족하면 궁수 모험가를 키우자<br>2. 문벌 등록하기 전에 궁수 모험가를 키우자 |            |
|   | <b>&lt;모험가&gt;</b><br>신궁<br>궁수<br>DEX(민첩)      |  | 유니온<br>B Lv.60 1%<br>A Lv.100 2%<br>S Lv.140 3%<br>SS Lv.200 4%<br>SSS Lv.250 5%       |            |   | 크리티컬 확률 증가 |
|   | <b>&lt;패스파인더&gt;</b><br>패스파인더<br>궁수<br>DEX(민첩) |  | 유니온<br>B Lv.60 +10<br>A Lv.100 +20<br>S Lv.140 +40<br>SS Lv.200 +80<br>SSS Lv.250 +100 |            |   |            |

|   |   |   |  |            |   |
|---|---|---|--|------------|---|
|  | <b>&lt;모험가&gt;</b><br>나이트로드<br>도적<br>LUK(운) |  시프 커닝<br>Lv.70 (1레벨) Lv.120 (2레벨)<br>최대 3중첩 마스터 6레벨 | 유니온<br>B Lv.60 1%<br>A Lv.100 2%<br>S Lv.140 3%<br>SS Lv.200 4%<br>SSS Lv.250 5% | 크리티컬 확률 증가 | <b>TIP</b><br>1. 적에게 상태이상을 적용시켜야 효과를 받는다.<br>상태이상 스킬이 없는 직업은<br>모험가 마법사를 키우자. |
|   | <b>&lt;모험가&gt;</b><br>새도어<br>도적             |   | 유니온<br>B Lv.60 +10<br>A Lv.100 +20   |            |   |

처음으로 돌아가기 -최적의 링크-

|   |                                    |  |   |     |                 |  |  |                             |
|---|------------------------------------|--|---|-----|-----------------|--|--|-----------------------------|
|  | LUK(운)                             | 10초 동안 데미지<br>( 3 / 6 / 9 / 12 / 15 / 18 ) %<br>증가<br>(재사용 대기 시간 20초)  | S Lv.140 +40<br>SS Lv.200 +80<br>SSS Lv.250 +100                                | 유니온 | LUK(운) 증가       |  |  |                             |
|  | <듀얼블레이드><br>듀얼블레이더<br>도적<br>LUK(운) |  | B Lv.60 +10<br>A Lv.100 +20<br>S Lv.140 +40<br>SS Lv.200 +80<br>SSS Lv.250 +100 |     | LUK(운) 증가       |  |  |                             |
|  | <모험가><br>바이퍼<br>해적<br>STR(힘)       |  <b>파이렛 블레스 (전수)</b><br>Lv.70 (1레벨) Lv.120 (2레벨)<br>최대 3중첩 마스터 6레벨<br>울스맷 ( 15 / 30 / 40 / 50 / 60 / 70 )<br>최대 HP, MP<br>( 350 / 525 / 700 / 875 / 1050 / 1225 ) | B Lv.60 +10<br>A Lv.100 +20<br>S Lv.140 +40<br>SS Lv.200 +80<br>SSS Lv.250 +100 | 유니온 | STR(힘) 증가       |  |  | TIP                         |
|  | <모험가><br>캡틴<br>해적<br>DEX(민첩)       |  <b>파이렛 블레스 (모험가 해적 사용)</b><br>Lv.70 (1레벨) Lv.120 (2레벨)<br>최대 3중첩 마스터 6레벨<br>피격 데미지<br>( 5 / 7 / 9 / 11 / 13 / 15 ) % 감소  | B Lv.60 4%<br>A Lv.100 6%<br>S Lv.140 8%<br>SS Lv.200 10%<br>SSS Lv.250 12%     | 유니온 | 소환수 지속<br>시간 증가 |  |  | TIP<br>캡틴 유니온 추천 직업 : (수정중) |
|  | <캐논슈터><br>캐논마스터<br>해적<br>STR(힘)    | 스킬 사용 시<br>무기, 보조 무기, 심볼<br>펫 장비를 제외한 부위에 장착된<br>장비의 횡과 민첩이 바뀌어 적용된다.  | B Lv.60 +10<br>A Lv.100 +20<br>S Lv.140 +40<br>SS Lv.200 +80<br>SSS Lv.250 +100 | 유니온 | STR(힘) 증가       |  |  | TIP                         |



처음으로 돌아가기 -최적의 링크-

|  |   |  |  |   |       |     |   |        |     |   |        |     |    |        |     |     |        |      |  |   |
|--|---|--|--|---|-------|-----|---|--------|-----|---|--------|-----|----|--------|-----|-----|--------|------|--|---|
|   | <p>&lt;영웅&gt;<br/>팬텀<br/>도적<br/>LUK (운)</p>     |  <p><b>대들리 인스팅트</b><br/>Lv.70 (1레벨) Lv.120 (2레벨)<br/><br/>크리티컬 확률 ( 10 / 15 ) % 증가</p>  | <p>유니온</p> <table border="1"> <tr><td>B</td><td>Lv.60</td><td>1%</td></tr> <tr><td>A</td><td>Lv.100</td><td>2%</td></tr> <tr><td>S</td><td>Lv.140</td><td>3%</td></tr> <tr><td>SS</td><td>Lv.200</td><td>4%</td></tr> <tr><td>SSS</td><td>Lv.250</td><td>5%</td></tr> </table>       | B | Lv.60 | 1%  | A | Lv.100 | 2%  | S | Lv.140 | 3%  | SS | Lv.200 | 4%  | SSS | Lv.250 | 5%   | <p>메소 획득량 증가</p>                                   | <p><b>TIP</b><br/>1. 크리티컬 확률이 부족하다면 필수!</p>   |
| B  | Lv.60   | 1%   |  |   |       |     |   |        |     |   |        |     |    |        |     |     |        |      |  |   |
| A  | Lv.100  | 2%   |  |   |       |     |   |        |     |   |        |     |    |        |     |     |        |      |  |   |
| S  | Lv.140  | 3%   |  |   |       |     |   |        |     |   |        |     |    |        |     |     |        |      |  |   |
| SS   | Lv.200  | 4%   |  |   |       |     |   |        |     |   |        |     |    |        |     |     |        |      |  |   |
| SSS  | Lv.250  | 5%   |  |   |       |     |   |        |     |   |        |     |    |        |     |     |        |      |  |   |
|   | <p>&lt;영웅&gt;<br/>메르세데스<br/>궁수<br/>DEX (민첩)</p> |  <p><b>엘프의 축복</b><br/>Lv.70 (1레벨) Lv.120 (2레벨)<br/><br/>사용 시 에우벨로 귀환<br/>( 재사용 대기시간 1800초 )<br/><br/>추가 효과 : 영구적으로 경험치<br/>( 10 / 15 ) % 증가</p> | <p>유니온</p> <table border="1"> <tr><td>B</td><td>Lv.60</td><td>2%</td></tr> <tr><td>A</td><td>Lv.100</td><td>3%</td></tr> <tr><td>S</td><td>Lv.140</td><td>4%</td></tr> <tr><td>SS</td><td>Lv.200</td><td>5%</td></tr> <tr><td>SSS</td><td>Lv.250</td><td>6%</td></tr> </table>       | B | Lv.60 | 2%  | A | Lv.100 | 3%  | S | Lv.140 | 4%  | SS | Lv.200 | 5%  | SSS | Lv.250 | 6%   | <p>스킬 쿨타임 감소</p>                                   | <p><b>TIP</b><br/>1. 경험치 관련 링크스킬이라 빠르면 빠를수록 좋다.</p>   |
| B  | Lv.60   | 2%   |  |   |       |     |   |        |     |   |        |     |    |        |     |     |        |      |  |   |
| A  | Lv.100  | 3%   |  |   |       |     |   |        |     |   |        |     |    |        |     |     |        |      |  |   |
| S  | Lv.140  | 4%   |  |   |       |     |   |        |     |   |        |     |    |        |     |     |        |      |  |   |
| SS   | Lv.200  | 5%   |  |   |       |     |   |        |     |   |        |     |    |        |     |     |        |      |  |   |
| SSS  | Lv.250  | 6%   |  |   |       |     |   |        |     |   |        |     |    |        |     |     |        |      |  |   |
|   | <p>&lt;영웅&gt;<br/>은월<br/>해적<br/>STR (힘)</p>     |  <p><b>구사 일생</b><br/>Lv.70 (1레벨) Lv.120 (2레벨)<br/><br/>사망에 이르는 공격을 당할 시<br/>( 5 / 10 ) % 확률로 생존</p>   | <p>유니온</p> <table border="1"> <tr><td>B</td><td>Lv.60</td><td>1%</td></tr> <tr><td>A</td><td>Lv.100</td><td>2%</td></tr> <tr><td>S</td><td>Lv.140</td><td>3%</td></tr> <tr><td>SS</td><td>Lv.200</td><td>5%</td></tr> <tr><td>SSS</td><td>Lv.250</td><td>6%</td></tr> </table>       | B | Lv.60 | 1%  | A | Lv.100 | 2%  | S | Lv.140 | 3%  | SS | Lv.200 | 5%  | SSS | Lv.250 | 6%   | <p>크리티컬 데미지 증가</p>                                 | <p><b>TIP</b><br/>1. 사망할때 실수로 죽을때 살아날수가 있으므로 링크스킬 자리가 남는다면 사용을 추천<br/>2. 보스에서 운이 좋다면 생존할 수 있음</p>   |
| B  | Lv.60   | 1%   |  |   |       |     |   |        |     |   |        |     |    |        |     |     |        |      |  |   |
| A  | Lv.100  | 2%   |  |   |       |     |   |        |     |   |        |     |    |        |     |     |        |      |  |   |
| S  | Lv.140  | 3%   |  |   |       |     |   |        |     |   |        |     |    |        |     |     |        |      |  |   |
| SS   | Lv.200  | 5%   |  |   |       |     |   |        |     |   |        |     |    |        |     |     |        |      |  |   |
| SSS  | Lv.250  | 6%   |  |   |       |     |   |        |     |   |        |     |    |        |     |     |        |      |  |   |
|   | <p>&lt;영웅&gt;<br/>예반<br/>마법사<br/>INT (지력)</p>   |  <p><b>룬 퍼시스턴스</b><br/>Lv.70 (1레벨) Lv.120 (2레벨)<br/><br/>룬 해방의 지속시간 ( 30 / 50 ) % 증가</p>  | <p>유니온</p> <table border="1"> <tr><td>B</td><td>Lv.60</td><td>2%</td></tr> <tr><td>A</td><td>Lv.100</td><td>4%</td></tr> <tr><td>S</td><td>Lv.140</td><td>6%</td></tr> <tr><td>SS</td><td>Lv.200</td><td>8%</td></tr> <tr><td>SSS</td><td>Lv.250</td><td>10%</td></tr> </table>      | B | Lv.60 | 2%  | A | Lv.100 | 4%  | S | Lv.140 | 6%  | SS | Lv.200 | 8%  | SSS | Lv.250 | 10%  | <p>타격 성공 시 70% 확률로 최대 MP의 n% 회복 (TIP 3 에서 이어짐)</p> | <p><b>TIP</b><br/>1. 경험치 관련 링크스킬이라 빠르면 빠를수록 좋다.<br/>2. 룬 해방하면 3분간 2배 경험치를 얻을 수 있다.<br/>예반 링크를 사용하면 4분 30초 2배 경험치<br/>3. 유니온 효과 : 10초 마다 1번 씩 발생 연속 발동 시 2배의 효과 발생 (연속 발동은 60초에 한 번)</p> |
| B  | Lv.60   | 2%   |  |   |       |     |   |        |     |   |        |     |    |        |     |     |        |      |  |   |
| A  | Lv.100  | 4%   |  |   |       |     |   |        |     |   |        |     |    |        |     |     |        |      |  |   |
| S  | Lv.140  | 6%   |  |   |       |     |   |        |     |   |        |     |    |        |     |     |        |      |  |   |
| SS   | Lv.200  | 8%   |  |   |       |     |   |        |     |   |        |     |    |        |     |     |        |      |  |   |
| SSS  | Lv.250  | 10%  |  |   |       |     |   |        |     |   |        |     |    |        |     |     |        |      |  |   |
|   | <p>&lt;영웅&gt;<br/>루미너스<br/>마법사<br/>INT (지력)</p> |  <p><b>퍼미에이트</b><br/>Lv.70 (1레벨) Lv.120 (2레벨)<br/><br/>적 공격 시 방어력 무시 ( 10 / 15 ) % 적용</p>   | <p>유니온</p> <table border="1"> <tr><td>B</td><td>Lv.60</td><td>+10</td></tr> <tr><td>A</td><td>Lv.100</td><td>+20</td></tr> <tr><td>S</td><td>Lv.140</td><td>+40</td></tr> <tr><td>SS</td><td>Lv.200</td><td>+80</td></tr> <tr><td>SSS</td><td>Lv.250</td><td>+100</td></tr> </table> | B | Lv.60 | +10 | A | Lv.100 | +20 | S | Lv.140 | +40 | SS | Lv.200 | +80 | SSS | Lv.250 | +100 | <p>INT (지력) 증가</p>                                 | <p><b>TIP</b><br/>1. 방어율 무시가 부족하다면 좋다.<br/>2. 방어율 무시가 95% 이상이라면 다른 링크스킬을 고려하자.</p>  |
| B  | Lv.60   | +10  |  |   |       |     |   |        |     |   |        |     |    |        |     |     |        |      |  |   |
| A  | Lv.100  | +20  |  |   |       |     |   |        |     |   |        |     |    |        |     |     |        |      |  |   |
| S  | Lv.140  | +40  |  |   |       |     |   |        |     |   |        |     |    |        |     |     |        |      |  |   |
| SS   | Lv.200  | +80  |  |   |       |     |   |        |     |   |        |     |    |        |     |     |        |      |  |   |
| SSS  | Lv.250  | +100   |  |   |       |     |   |        |     |   |        |     |    |        |     |     |        |      |  |   |
|  | <p>&lt;영웅&gt;<br/>아란<br/>전사<br/>STR (힘)</p>     |  <p><b>콤보킬 어드벤처</b><br/>Lv.70 (1레벨) Lv.120 (2레벨)<br/><br/>영구적으로 콤보킬 구슬<br/>경험치 획득량 ( 400 / 650 ) % 추가 획득</p>                                   | <p>유니온</p> <table border="1"> <tr><td>B</td><td>Lv.60</td><td>2%</td></tr> <tr><td>A</td><td>Lv.100</td><td>4%</td></tr> <tr><td>S</td><td>Lv.140</td><td>6%</td></tr> <tr><td>SS</td><td>Lv.200</td><td>8%</td></tr> <tr><td>SSS</td><td>Lv.250</td><td>10%</td></tr> </table>      | B | Lv.60 | 2%  | A | Lv.100 | 4%  | S | Lv.140 | 6%  | SS | Lv.200 | 8%  | SSS | Lv.250 | 10%  | <p>타격 성공 시 70% 확률로 순수 HP의 n% 회복 (TIP 2 에서 이어짐)</p> | <p><b>TIP</b><br/>1. 경험치 관련 링크스킬이라 빠르면 빠를수록 좋다.<br/>2. 유니온 효과 : 10초마다 1번 씩 발생 연속 발동 시 2배의 효과 발생 (연속 발동은 60초에 한 번)</p>   |
| B  | Lv.60   | 2%   |  |   |       |     |   |        |     |   |        |     |    |        |     |     |        |      |  |   |
| A  | Lv.100  | 4%   |  |   |       |     |   |        |     |   |        |     |    |        |     |     |        |      |  |   |
| S  | Lv.140  | 6%   |  |   |       |     |   |        |     |   |        |     |    |        |     |     |        |      |  |   |
| SS   | Lv.200  | 8%   |  |   |       |     |   |        |     |   |        |     |    |        |     |     |        |      |  |   |
| SSS  | Lv.250  | 10%  |  |   |       |     |   |        |     |   |        |     |    |        |     |     |        |      |  |   |

처음으로 돌아가기 -최적의 링크-




|   |   |   |  |   |                                    |   |
|---|---|---|--|---|------------------------------------|---|
|    | <p>&lt;레지스탕스&gt;<br/>데몬어벤져<br/>전사<br/>HP(체력)</p>                        |  | <p><b>와일드 레이저</b><br/>Lv.70 (1레벨) Lv.120 (2레벨)<br/>데미지 ( 5 / 10 ) % 증가</p>                     | <p><b>유니온</b><br/>B Lv.60 1%<br/>A Lv.100 2%<br/>S Lv.140 3%<br/>SS Lv.200 5%<br/>SSS Lv.250 6%</p>     | <p>보스 공격 시<br/>데미지 증가</p>          | <p><b>TIP</b><br/>1. 필수 링크스킬 데미지를 올려준다.<br/>2. 200까지 키우면 유니온으로 보공도 5% 올려준다.</p> |
|    | <p>&lt;레지스탕스&gt;<br/>데몬슬레이어<br/>전사<br/>STR(힘)</p>                       |  | <p><b>데몬스 퓨리</b><br/>Lv.70 (1레벨) Lv.120 (2레벨)<br/>보스 몬스터 공격 시 데미지<br/>( 10 / 15 ) %<br/>증가</p> | <p><b>유니온</b><br/>B Lv.60 1<br/>A Lv.100 2<br/>S Lv.140 3<br/>SS Lv.200 4<br/>SSS Lv.250 5</p>          | <p>상대 이상 저항<br/>증가</p>             | <p><b>TIP</b><br/>1. 보스를 한다면 반드시 필요한 링크스킬</p>                                   |
|    | <p>&lt;레지스탕스&gt;<br/>제논<br/>도적,해적<br/>STR(힘)<br/>DEX(민첩)<br/>LUK(운)</p> |  | <p><b>하이브리드 로직</b><br/>Lv.70 (1레벨) Lv.120 (2레벨)<br/>모든 스탯 ( 5 / 10 ) % 증가</p>                  | <p><b>유니온</b><br/>B Lv.60 +5<br/>A Lv.100 +10<br/>S Lv.140 +20<br/>SS Lv.200 +40<br/>SSS Lv.250 +50</p> | <p>STR , DEX , LUK<br/>증가</p>      | <p><b>TIP</b><br/>1. 데몬어벤져는 제논 링크스킬 필요가 없다.</p>                                 |
|    | <p>&lt;레지스탕스&gt;<br/>불래스터<br/>전사<br/>STR(힘)</p>                         |  | <p><b>스피릿 오브 프리덤</b><br/>Lv.70 (1레벨) Lv.120 (2레벨)<br/>최대 4중첩 마스터 8레벨</p>                       | <p><b>유니온</b><br/>B Lv.60 1%<br/>A Lv.100 2%<br/>S Lv.140 3%<br/>SS Lv.200 5%<br/>SSS Lv.250 6%</p>     | <p>적 방어율 무시<br/>증가</p>             |   |
|   | <p>&lt;레지스탕스&gt;<br/>배틀메이지<br/>마법사<br/>INT(지력)</p>                      |   | <p>부활 시<br/>( 1 / 2 / 3 / 4 / 5 / 6 / 7 / 8 ) 초<br/>동안 피해를 받지 않음<br/>(4중첩 시 최대 8초 중첩)</p>      | <p><b>유니온</b><br/>B Lv.60 10<br/>A Lv.100 20<br/>S Lv.140 40<br/>SS Lv.200 80<br/>SSS Lv.250 100</p>    | <p>INT (지력) 증가</p>                 |   |
|  | <p>&lt;레지스탕스&gt;<br/>와일드헌터<br/>궁수<br/>DEX(민첩)</p>                       |   |  | <p><b>유니온</b><br/>B Lv.60 4%<br/>A Lv.100 8%<br/>S Lv.140 12%<br/>SS Lv.200 16%<br/>SSS Lv.250 20%</p>  | <p>공격 시 20%<br/>확률로 데미지<br/>증가</p> |   |
|  | <p>&lt;레지스탕스&gt;<br/>메카닉<br/>해적<br/>DEX(민첩)</p>                         |   |  | <p><b>유니온</b><br/>B Lv.60 5%<br/>A Lv.100 10%<br/>S Lv.140 15%<br/>SS Lv.200 20%<br/>SSS Lv.250 25%</p> | <p>버프 지속 시간<br/>증가</p>             |   |



처음으로 돌아가기 -최적의 링크-

|   |                                  |  |  |   |            |  |
|---|----------------------------------|--|--|---|------------|--|
|    | <레프><br>칼리<br>도적<br>LUK(럭)       |  이네이트 기프트<br>Lv.70 (1레벨)   Lv.120 (2레벨)<br>공격 시 100% 확률로 5초 동안<br>매초 최대 HP/MP의 (1/2)% 회복<br>재발동 대기시간 30초,<br>데미지 (3/5)% 증가                                | B Lv.60<br>A Lv.100<br>S Lv.140<br>SS Lv.200<br>SSS Lv.250 | 유니온<br>+10<br>+20<br>+40<br>+80<br>+100 | LUK(운) 증가  | TIP<br>1. 데미지는 영구적으로 증가<br>2. 이네이트 기프트는 재사용 대기시간 초기화,<br>재사용 대기시간 감소, 버프 지속시간 증가의<br>효과를 받지 않는다.     |
|    | <레프><br>아벨<br>전사<br>STR(힘)       |  노블레스<br>Lv.70 (1레벨)   Lv.120 (2레벨)<br>1. 보스 몬스터 공격 시 데미지 (2/4)% 증가<br>2. 맵에 있는 자신을 포함한 파티원 1명 당<br>데미지 (1/2)% 증가, 최대 (4/8)% 증가                           | B Lv.60<br>A Lv.100<br>S Lv.140<br>SS Lv.200<br>SSS Lv.250 | 유니온<br>+10<br>+20<br>+40<br>+80<br>+100 | STR(힘) 증가  | TIP<br>1. (요약) 보공 4%, 데미지 8% 증가하는 링크스킬<br>2. 파티보스를 한다면 반드시 필요한 링크스킬                                  |
|    | <레프><br>일리움<br>마법사<br>INT(지력)    |  전투의 흐름<br>Lv.70 (1레벨)   Lv.120 (2레벨)<br>일정 거리 이상 이동 시 발동,<br>최대 6회 중첩 가능, 지속시간 5초<br>각 중첩당 데미지 (1/2)% 증가   | B Lv.60<br>A Lv.100<br>S Lv.140<br>SS Lv.200<br>SSS Lv.250 | 유니온<br>+10<br>+20<br>+40<br>+80<br>+100 | INT(지력) 증가 | TIP<br>1. (요약) 6중첩 시 데미지 12% 증가하는 링크스킬<br>2. 계속 움직여 줘야 함.  |
|    | <레프><br>아크<br>해적<br>STR(힘)       |  무아<br>Lv.70 (1레벨)   Lv.120 (2레벨)<br>전투 상대 5초 지속시 발동 데미지 증가<br>최대 5회 중첩 가능, 지속시간 5초<br>각 중첩당 데미지 (1/2)% 증가  | B Lv.60<br>A Lv.100<br>S Lv.140<br>SS Lv.200<br>SSS Lv.250 | 유니온<br>+10<br>+20<br>+40<br>+80<br>+100 | STR(힘) 증가  | TIP<br>1. Lv.120 링크스킬 5중첩 시 데미지 11% 증가<br>2. 스킬을 사용중이면 자동으로 발동이 된다.                                  |
|    | <아니마><br>라라<br>마법사<br>INT(지력)    |  자연의 빛<br>Lv.70 (1레벨)   Lv.120 (2레벨)<br>데미지 (3/5)% 증가<br>일반 몬스터 20명 처치 시<br>자연의 도움 30초 동안 발동 (재발동 30초)<br>일반 몬스터 공격 시 데미지 (7/11)% 증가                      | B Lv.60<br>A Lv.100<br>S Lv.140<br>SS Lv.200<br>SSS Lv.250 | 유니온<br>+10<br>+20<br>+40<br>+80<br>+100 | INT(지력) 증가 | TIP<br>1. 일반 몬스터 공격 시 데미지 11% 증가는<br>30초 동안 발동이 끝나야 20명 처치 누적이 된다.<br>2. 버프 지속은 불가능<br>3. 쿨타임 감소는 적용 |
|  | <아니마><br>호영<br>도적<br>LUK(행운)     |  자신감<br>Lv.70 (1레벨)   Lv.120 (2레벨)<br>방어를 무시 (5/10)% 추가<br>HP가 100%인 몬스터 공격 시<br>데미지 (7/14)% 증가   | B Lv.60<br>A Lv.100<br>S Lv.140<br>SS Lv.200<br>SSS Lv.250 | 유니온<br>+10<br>+20<br>+40<br>+80<br>+100 | LUK(운) 증가  | TIP<br>1. 랜킬컷이 부족하면 필수로 키우자!   |
|  | <초능력자><br>키네시스<br>마법사<br>INT(지력) |  판단<br>Lv.70 (1레벨)   Lv.120 (2레벨)<br>크리티컬 데미지 (2/4)% 증가   | B Lv.60<br>A Lv.100<br>S Lv.140<br>SS Lv.200<br>SSS Lv.250 | 유니온<br>+10<br>+20<br>+40<br>+80<br>+100 | INT(지력) 증가 | TIP<br>1. 크리티컬 확률이 90% 이상이면 추천   |
|  | <노바><br>카인<br>궁수<br>DEX(민첩)      |  프라이어 프리퍼레이션<br>Lv.70 (1레벨)   Lv.120 (2레벨)<br>적 8명 처치, 혹은 보스 몬스터 (5) 번<br>공격 적중 시 사전 준비 1번 완료,<br>사전 준비 5번 마지면<br>20초 동안 데미지 (9/17)% 증가<br>재사용 대기시간 40초 | B Lv.60<br>A Lv.100<br>S Lv.140<br>SS Lv.200<br>SSS Lv.250 | 유니온<br>+10<br>+20<br>+40<br>+80<br>+100 | DEX(민첩) 증가 | TIP<br>1. 보스용 링크스킬로 보임.  |
|  | <노바><br>카이저<br>전사<br>STR(힘)      |  아이언 월<br>Lv.70 (1레벨)   Lv.120 (2레벨)<br>최대 HP (10/15)% 증가   | B Lv.60<br>A Lv.100<br>S Lv.140<br>SS Lv.200<br>SSS Lv.250 | 유니온<br>+10<br>+20<br>+40<br>+80<br>+100 | STR(힘) 증가  | TIP<br>1. 데몬어벤져 필수링크<br>2. 체력이 부족하다면 고려해볼만 함.  |
|  | <노바><br>카데나<br>도적<br>LUK(운)      |  인텐시브 인쉴트<br>Lv.70 (1레벨)   Lv.120 (2레벨)<br>레벨이 낮은 적 대상 데미지 (3/6)% 증가<br>레벨과 상관없이 상태이상에 걸린<br>적 상대로 데미지 (3/6)% 추가 증가                                     | B Lv.60<br>A Lv.100<br>S Lv.140<br>SS Lv.200<br>SSS Lv.250 | 유니온<br>+10<br>+20<br>+40<br>+80<br>+100 | LUK(운) 증가  | TIP<br>1. 적에게 상태이상을 적용시켜야 데미지 증가<br>효과를 받는다. 상태이상 스킬이 없는 직업은<br>모험가 마법사를 키우자.                        |
|  | <노바><br>멘켈리커버스터<br>해적            |  소울 컨트랙트<br>Lv.70 (1레벨)   Lv.120 (2레벨)<br>발동 시 10초 동안 스킬 데미지  | B Lv.60<br>A Lv.100  | 유니온<br>+10<br>+20                       |            | TIP<br>1. 버프 지속 시간 증가와 재사용 대기시간 미적용<br>효과를 받으므로 참고하면 좋다.   |

처음으로 돌아가기 -최적의 링크-

|   |                             |  |   |            |   |
|---|-----------------------------|--|---|------------|---|
|  | DEX(민첩)                     | (60 / 90) % 증가<br>재사용 대기시간 90초<br><b>링크 스킬로 사용 시 효과가 절반으로 감소</b>   | S Lv.140 +40<br>SS Lv.200 +80<br>SSS Lv.250 +100                                    | DEX(민첩) 증가 | 2. 극딜기 직업은 보스에서 유용하게 사용가능   |
|  | <초월자><br>제로<br>전사<br>STR(힘) |  퀘스의 축복<br>2챕터 (1레벨) 3챕터 (2레벨)<br>4챕터 (3레벨) 8챕터 (5레벨)<br>받는 데미지 (3 / 6 / 9 / 15) % 감소<br>공격 시 대상의 방어율 (2 / 4 / 6 / 10) % 무시 | 유니온<br>B Lv.130 4%<br>A Lv.160 6%<br>S Lv.180 8%<br>SS Lv.200 10%<br>SSS Lv.250 12% | 경험치 획득량 증가 | TIP<br>메이플스토리 제로 생성날짜<br>2020년 12월 17일~2021년 2월 25일<br><a href="#">130레벨까지 생성+육성 공략 영상 -클릭-</a> |

처음으로 돌아가기 -최적의 링크-

|   |                       |        |            |     |           |   |  |  |  |  |
|---|-----------------------|--------|------------|-----|-----------|---|--|--|--|--|
|  | <b>&lt;핸드폰 게임&gt;</b> |        | <b>유니온</b> |     | 공격력/마력 증가 | <b>TIP</b>                                      |  |  |  |  |
|   | 메이플 M                 | B      | Lv.30      | +5  |           | 1. 메이플스토리M 캐릭터는 공수와 동일한 블럭 모양을 가지며 (M) 아이콘으로 구분 |  |  |  |  |
|   |                       | A      | Lv.50      | +10 |           |   |  |  |  |  |
|   |                       | S      | Lv.70      | +15 |           |   |  |  |  |  |
|   | SS                    | Lv.120 | +20        |     |           |   |  |  |  |  |

