

RIEVAZIONE LIVELLI DI APPRENDIMENTO D'ISTITUTO a.s. 2022/2023 Funzione Strumentale Prof.ssa Filena Celozzi

A.S. 2022/2023 PROVE COMUNI - ITALIANO						
LIVELLI	1A	1B	1C	1D	1E	TOTALE LIVELLI
A (10-9)	5	0	0	0	0	5
B (8-7)	13	7	7	3	11	41
C (6-5)	3	12	12	14	8	49
D (4)	0	0	1	1	1	3
Totale Alunni	21	19	20	18	20	98

A.S. 2022/2023 VALUTAZIONE FINALE - ITALIANO						
LIVELLI	1A	1B	1C	1D	1E	TOTALE LIVELLI
A (10-9)	5	5	3	2	1	16
B (8-7)	11	10	9	8	13	51
C (6-5)	6	7	9	10	7	39
D (4)	0	0	0	0	0	0
Totale Alunni	22	22	21	20	21	106

A.S. 2022/2023 CONFRONTO LIVELLI		
LIVELLI	ITALIANO P. COMUNI	ITALIANO FINALI
A (10-9)	5,1%	15,1%
B (8-7)	41,8%	48,1%
C (6-5)	50,0%	36,8%
D (4)	3,1%	0,0%
Totale Alunni	98	106

A.S. 2022/2023 PROVE COMUNI - MATEMATICA						
LIVELLI	1A	1B	1C	1D	1E	TOTALE LIVELLI
A (10-9)	8	6	5	2	4	25
B (8-7)	10	9	11	11	9	50
C (6-5)	3	4	4	5	7	23
D (4)	0	0	0	0	0	0
Totale Alunni	21	19	20	18	20	98

A.S. 2022/2023 VALUTAZIONE FINALE - MATEMATICA						
LIVELLI	1A	1B	1C	1D	1E	TOTALE LIVELLI
A (10-9)	7	5	0	2	3	17
B (8-7)	10	6	9	13	10	48
C (6-5)	5	11	12	5	8	41
D (4)	0	0	0	0	0	0
Totale Alunni	22	22	21	20	21	106

A.S. 2022/2023 CONFRONTO LIVELLI		
LIVELLI	MATEMATICA P. COMUNI	MATEMATICA FINALI
A (10-9)	25,5%	16,0%
B (8-7)	51,0%	45,3%
C (6-5)	23,5%	38,7%
D (4)	0,0%	0,0%
Totale Alunni	98	106

A.S. 2022/2023 PROVE COMUNI - INGLESE						
LIVELLI	1A	1B	1C	1D	1E	TOTALE LIVELLI
A (10-9)	4	3	2	2	1	12
B (8-7)	13	5	6	5	4	33
C (6-5)	4	9	9	9	11	42
D (4)	0	2	2	2	2	8
Totale Alunni	21	19	19	18	18	95

A.S. 2022/2023 VALUTAZIONE FINALE - INGLESE						
LIVELLI	1A	1B	1C	1D	1E	TOTALE LIVELLI
A (10-9)	6	5	5	3	3	22
B (8-7)	13	8	4	7	10	42
C (6-5)	3	9	11	10	8	41
D (4)	0	0	1	0	0	1
Totale Alunni	22	22	21	20	21	106

A.S. 2022/2023 CONFRONTO LIVELLI		
LIVELLI	INGLESE P. COMUNI	INGLESE FINALI
A (10-9)	12,6%	20,8%
B (8-7)	34,7%	39,6%
C (6-5)	44,2%	38,7%
D (4)	8,4%	0,9%
Totale Alunni	95	106

Inserire il numero totale alunni per ogni fascia di livello.

A.S. 2022/2023 PROVE COMUNI			
LIVELLI	ITALIANO	MATEMATICA	INGLESE
A (10-9)	5,1%	25,5%	12,6%
B (8-7)	41,8%	51,0%	34,7%
C (6-5)	50,0%	23,5%	44,2%
D (4)	3,1%	0,0%	8,4%
Totale Alunni	98	98	95

A.S. 2022/2023 VALUTAZIONI FINALI			
LIVELLI	ITALIANO	MATEMATICA	INGLESE
A (10-9)	15,1%	16,0%	20,8%
B (8-7)	48,1%	45,3%	39,6%
C (6-5)	36,8%	38,7%	38,7%
D (4)	0,0%	0,0%	0,9%
Totale Alunni	106	106	106

	Inizio anno	Fine anno
Iscritti	107	107
Ammessi	106	99,07%
Non ammessi	0	0,00%
Dispersi	1	0,93%

A.S. 2022/2023 CONFRONTO PROVE COMUNI E FINALI						
LIVELLI	ITALIANO P. COMUNI	ITALIANO FINALI	MATEMATICA P. COMUNI	MATEMATICA FINALI	INGLESE P. COMUNI	INGLESE FINALI
A (10-9)	5,1%	15,1%	25,5%	16,0%	12,6%	20,8%
B (8-7)	41,8%	48,1%	51,0%	45,3%	34,7%	39,6%
C (6-5)	50,0%	36,8%	23,5%	38,7%	44,2%	38,7%
D (4)	3,1%	0,0%	0,0%	0,0%	8,4%	0,9%
Totale Alunni	98	106	98	106	95	106

A.S. 2022/2023 PROVE COMUNI - ITALIANO						
LIVELLI	1A	1B	1C	1D	1E	TOTALE LIVELLI
A (10-9)	23,8%	0,0%	0,0%	0,0%	0,0%	5,1%
B (8-7)	61,9%	36,8%	35,0%	16,7%	55,0%	41,8%
C (6-5)	14,3%	63,2%	60,0%	77,8%	40,0%	50,0%
D (4)	0,0%	0,0%	5,0%	5,6%	5,0%	3,1%
Totale Alunni	21	19	20	18	20	98

A.S. 2022/2023 PROVE COMUNI - MATEMATICA						
LIVELLI	1A	1B	1C	1D	1E	TOTALE LIVELLI
A (10-9)	38,1%	31,6%	25,0%	11,1%	20,0%	25,5%
B (8-7)	47,6%	47,4%	55,0%	61,1%	45,0%	51,0%
C (6-5)	14,3%	21,1%	20,0%	27,8%	35,0%	23,5%
D (4)	0,0%	0,0%	0,0%	0,0%	0,0%	0,0%
Totale Alunni	21	19	20	18	20	98

A.S. 2022/2023 PROVE COMUNI - INGLESE						
LIVELLI	1A	1B	1C	1D	1E	TOTALE LIVELLI
A (10-9)	19,0%	15,8%	10,5%	11,1%	5,8%	12,6%
B (8-7)	61,9%	26,3%	31,6%	27,8%	22,2%	34,7%
C (6-5)	19,0%	47,4%	47,4%	50,0%	61,1%	44,2%
D (4)	0,0%	10,5%	10,5%	11,1%	11,1%	8,4%
Totale Alunni	21	19	19	18	18	95

A.S. 2022/2023 VALUTAZIONE FINALE - ITALIANO						
LIVELLI	1A	1B	1C	1D	1E	TOTALE LIVELLI
A (10-9)	23%	23%	14%	10%	5%	15%
B (8-7)	50%	45%	43%	40%	62%	48%
C (6-5)	27%	32%	43%	50%	33%	37%
D (4)	0%	0%	0%	0%	0%	0%
Totale Alunni	22	22	21	20	21	106

A.S. 2022/2023 VALUTAZIONE FINALE - MATEMATICA						
LIVELLI	1A	1B	1C	1D	1E	TOTALE LIVELLI
A (10-9)	31,8%	22,7%	0,0%	10,0%	14,3%	16,0%
B (8-7)	45,5%	27,3%	42,9%	65,0%	47,6%	45,3%
C (6-5)	22,7%	50,0%	57,1%	25,0%	38,1%	38,7%
D (4)	0,0%	0,0%	0,0%	0,0%	0,0%	0,0%
Totale Alunni	22	22	21	20	21	106

A.S. 2022/2023 VALUTAZIONE FINALE - INGLESE						
LIVELLI	1A	1B	1C	1D	1E	TOTALE LIVELLI
A (10-9)	27,3%	22,7%	23,8%	15,0%	14,3%	20,8%
B (8-7)	59,1%	36,4%	19,0%	35,0%	47,6%	39,6%
C (6-5)	13,6%	40,9%	52,4%	50,0%	38,1%	38,7%
D (4)	0,0%	0,0%	4,8%	0,0%	0,0%	0,9%
Totale Alunni	22	22	21	20	21	106

RIEVAZIONE LIVELLI DI APPRENDIMENTO D'ISTITUTO a.s. 2022/2023 Funzione Strumentale Prof.ssa Filena Celozzi

A.S. 2022/2023 PROVE COMUNI - ITALIANO						
LIVELLI	2A	2B	2C	2D	2E	TOTALE LIVELLI
A(10-9)	0	1	0	1	0	2
B(8-7)	14	14	9	8	7	52
C(6-5)	9	3	10	10	10	42
D(4)	2	0	0	1	1	4
Totale Alunni	25	18	19	20	18	100

A.S. 2022/2023 VALUTAZIONE FINALE - ITALIANO						
LIVELLI	2A	2B	2C	2D	2E	TOTALE LIVELLI
A(10-9)	8	4	1	7	1	21
B(8-7)	14	10	9	8	12	53
C(6-5)	3	5	9	5	6	28
D(4)	0	0	0	0	0	0
Totale Alunni	25	19	19	20	19	102

A.S. 2022/2023 CONFRONTO LIVELLI		
LIVELLI	ITALIANO P. COMUNI	ITALIANO FINALI
A(10-9)	2,0%	20,6%
B(8-7)	52,0%	52,0%
C(6-5)	42,0%	27,5%
D(4)	4,0%	0,0%
Totale Alunni	100	102

A.S. 2022/2023 PROVE COMUNI - MATEMATICA						
LIVELLI	2A	2B	2C	2D	2E	TOTALE LIVELLI
A(10-9)	7	2	4	8	2	23
B(8-7)	10	2	5	9	8	34
C(6-5)	6	5	10	3	8	32
D(4)	2	4	0	0	0	6
Totale Alunni	25	18	19	20	18	100

A.S. 2022/2023 VALUTAZIONE FINALE - MATEMATICA						
LIVELLI	2A	2B	2C	2D	2E	TOTALE LIVELLI
A(10-9)	6	4	1	8	2	21
B(8-7)	13	6	7	10	13	49
C(6-5)	6	9	11	2	4	32
D(4)	0	0	0	0	0	0
Totale Alunni	25	19	19	20	19	102

A.S. 2022/2023 CONFRONTO LIVELLI		
LIVELLI	MATEMATICA P. COMUNI	MATEMATICA FINALI
A(10-9)	28,0%	20,6%
B(8-7)	34,0%	48,0%
C(6-5)	32,0%	31,4%
D(4)	6,0%	0,0%
Totale Alunni	100	102

A.S. 2022/2023 PROVE COMUNI - INGLESE						
LIVELLI	2A	2B	2C	2D	2E	TOTALE LIVELLI
A(10-9)	4	2	1	2	0	9
B(8-7)	11	4	6	6	2	29
C(6-5)	9	8	7	8	8	40
D(4)	1	4	5	4	6	20
Totale Alunni	25	18	19	20	16	98

A.S. 2022/2023 VALUTAZIONE FINALE - INGLESE						
LIVELLI	2A	2B	2C	2D	2E	TOTALE LIVELLI
A(10-9)	8	3	3	5	1	20
B(8-7)	11	5	9	8	7	40
C(6-5)	6	10	7	5	11	39
D(4)	0	1	0	2	0	3
Totale Alunni	25	19	19	20	19	102

A.S. 2022/2023 CONFRONTO LIVELLI		
LIVELLI	INGLESE P. COMUNI	INGLESE FINALI
A(10-9)	9,2%	19,6%
B(8-7)	29,6%	39,2%
C(6-5)	40,8%	38,2%
D(4)	20,4%	2,9%
Totale Alunni	98	102

Inserire il numero totale alunni per ogni fascia di livello.

A.S. 2022/2023 PROVE COMUNI				A.S. 2022/2023 VALUTAZIONI FINALI			
LIVELLI	ITALIANO	MATEMATICA	INGLESE	LIVELLI	ITALIANO	MATEMATICA	INGLESE
A(10-9)	2,0%	28,0%	9,2%	A(10-9)	20,6%	20,6%	19,6%
B(8-7)	52,0%	34,0%	29,6%	B(8-7)	52,0%	48,0%	39,2%
C(6-5)	42,0%	32,0%	40,8%	C(6-5)	27,5%	31,4%	38,2%
D(4)	4,0%	6,0%	20,4%	D(4)	0,0%	0,0%	2,9%
Totale Alunni	98	98	98	Totale Alunni	102	102	102

	Isolotti	inizio anno	fine anno
Ammessi	104	104	104
Non ammessi	0	0	0
Dispersi	2	2	1,9%

A.S. 2022/2023 CONFRONTO PROVE COMUNI E FINALI						
LIVELLI	ITALIANO P. COM.	ITALIANO FINALI	MATEMATICA P. COM.	MATEMATICA FINALI	INGLESE P. COM.	INGLESE FINALI
A(10-9)	2,0%	20,6%	28,0%	20,6%	9,2%	19,6%
B(8-7)	52,0%	34,0%	48,0%	29,6%	29,6%	39,2%
C(6-5)	42,0%	27,5%	32,0%	31,4%	40,8%	38,2%
D(4)	4,0%	6,0%	6,0%	0,0%	20,4%	2,9%
Totale Alunni	98	102	98	102	98	102

A.S. 2022/2023 PROVE COMUNI - ITALIANO						
LIVELLI	2A	2B	2C	2D	2E	TOTALE LIVELLI
A(10-9)	0,0%	5,6%	0,0%	5,0%	0,0%	2,0%
B(8-7)	56,0%	77,8%	47,4%	40,0%	38,9%	52,0%
C(6-5)	38,0%	16,7%	52,6%	50,0%	55,6%	42,0%
D(4)	8,0%	0,0%	0,0%	5,0%	5,6%	4,0%
Totale Alunni	25	18	19	20	18	100

A.S. 2022/2023 PROVE COMUNI - MATEMATICA						
LIVELLI	2A	2B	2C	2D	2E	TOTALE LIVELLI
A(10-9)	28,0%	38,9%	21,1%	40,0%	11,1%	28,0%
B(8-7)	40,0%	11,1%	26,3%	45,0%	44,4%	34,0%
C(6-5)	24,0%	27,8%	52,6%	15,0%	44,4%	32,0%
D(4)	8,0%	22,2%	0,0%	0,0%	0,0%	6,0%
Totale Alunni	25	18	19	20	18	100

A.S. 2022/2023 PROVE COMUNI - INGLESE						
LIVELLI	2A	2B	2C	2D	2E	TOTALE LIVELLI
A(10-9)	11,1%	11,1%	5,3%	10,0%	0,0%	9,2%
B(8-7)	44,0%	22,2%	31,6%	30,0%	12,5%	29,6%
C(6-5)	36,0%	44,4%	36,8%	40,0%	50,0%	40,8%
D(4)	4,0%	22,2%	26,3%	20,0%	37,5%	20,4%
Totale Alunni	25	18	19	20	16	98

A.S. 2022/2023 VALUTAZIONE FINALE - ITALIANO						
LIVELLI	2A	2B	2C	2D	2E	TOTALE LIVELLI
A(10-9)	32,0%	21,1%	5,3%	35,6%	5,3%	20,6%
B(8-7)	56,0%	52,6%	47,4%	40,0%	63,2%	52,0%
C(6-5)	12,0%	26,3%	47,4%	25,0%	31,6%	27,5%
D(4)	0,0%	0,0%	0,0%	0,0%	0,0%	0,0%
Totale Alunni	25	19	19	20	19	102

A.S. 2022/2023 VALUTAZIONE FINALE - MATEMATICA						
LIVELLI	2A	2B	2C	2D	2E	TOTALE LIVELLI
A(10-9)	32,0%	15,8%	15,8%	25,0%	5,3%	19,6%
B(8-7)	44,0%	26,3%	47,4%	40,0%	36,8%	39,2%
C(6-5)	24,0%	52,6%	36,8%	25,0%	57,9%	38,2%
D(4)	0,0%	5,3%	0,0%	10,0%	0,0%	2,9%
Totale Alunni	25	19	19	20	19	102

A.S. 2022/2023 VALUTAZIONE FINALE - INGLESE						
LIVELLI	2A	2B	2C	2D	2E	TOTALE LIVELLI
A(10-9)	16,0%	11,1%	11,1%	10,0%	0,0%	9,2%
B(8-7)	44,0%	22,2%	31,6%	30,0%	12,5%	29,6%
C(6-5)	36,0%	44,4%	36,8%	40,0%	50,0%	40,8%
D(4)	4,0%	22,2%	26,3%	20,0%	37,5%	20,4%
Totale Alunni	25	18	19	20	16	98

A.S. 2022/2023 PROVE COMUNI - ITALIANO						
LIVELLI	3A	3B	3C	3D	3E	TOTALE LIVELLI
A (10-9)	5	7	4	0	4	20
B (8-7)	11	12	14	13	10	60
C (6-5)	4	2	4	3	2	15
D (4)	0	0	0	2	1	3
Totale Alunni	20	21	22	18	17	98

A.S. 2022/2023 FINALE - ITALIANO						
LIVELLI	3A	3B	3C	3D	3E	TOTALE LIVELLI
A (10-9)	5	4	4	0	2	15
B (8-7)	7	15	12	11	10	55
C (6-5)	8	4	7	8	6	33
D (4)	0	0	0	1	0	1
Totale Alunni	20	23	23	20	18	104

A.S. 2022/2023 CONFRONTO LIVELLI		
LIVELLI	ITALIANO P. COMUNI	ITALIANO FINALI
A (10-9)	20,4%	14,4%
B (8-7)	61,2%	52,9%
C (6-5)	15,3%	31,7%
D (4)	3,1%	1,0%
Totale Alunni	98	104

A.S. 2022/2023 PROVE COMUNI - MATEMATICA						
LIVELLI	3A	3B	3C	3D	3E	TOTALE LIVELLI
A (10-9)	4	7	5	10	6	32
B (8-7)	8	6	14	4	9	41
C (6-5)	6	5	3	2	1	17
D (4)	2	3	0	2	1	8
Totale Alunni	20	21	22	18	17	98

A.S. 2022/2023 FINALE - MATEMATICA						
LIVELLI	3A	3B	3C	3D	3E	TOTALE LIVELLI
A (10-9)	3	4	1	6	3	17
B (8-7)	10	7	14	9	8	48
C (6-5)	7	10	8	4	6	35
D (4)	0	2	0	1	1	4
Totale Alunni	20	23	23	20	18	104

A.S. 2022/2023 CONFRONTO LIVELLI		
LIVELLI	MATEMATICA P. COMUNI	MATEMATICA FINALI
A (10-9)	32,7%	16,3%
B (8-7)	41,8%	46,2%
C (6-5)	17,3%	33,7%
D (4)	8,2%	3,8%
Totale Alunni	98	104

A.S. 2022/2023 PROVE COMUNI - INGLESE						
LIVELLI	3A	3B	3C	3D	3E	TOTALE LIVELLI
A (10-9)	3	2	1	2	1	9
B (8-7)	3	6	4	3	4	20
C (6-5)	9	11	17	6	10	53
D (4)	5	2	0	7	2	16
Totale Alunni	20	21	22	18	17	98

A.S. 2022/2023 FINALE - INGLESE						
LIVELLI	3A	3B	3C	3D	3E	TOTALE LIVELLI
A (10-9)	5	5	2	1	4	17
B (8-7)	4	9	9	8	4	34
C (6-5)	11	7	11	8	10	47
D (4)	0	2	1	3	0	6
Totale Alunni	20	23	23	20	18	104

A.S. 2022/2023 CONFRONTO LIVELLI		
LIVELLI	INGLESE P. COMUNI	INGLESE FINALI
A (10-9)	9,2%	16,3%
B (8-7)	20,4%	32,7%
C (6-5)	54,1%	45,2%
D (4)	16,3%	5,8%
Totale Alunni	98	104

Inserire il numero totale alunni per ogni fascia di livello.

A.S. 2022/2023 PROVE COMUNI			
LIVELLI	ITALIANO	MATEMATICA	INGLESE
A (10-9)	20,4%	32,7%	9,2%
B (8-7)	61,2%	41,8%	20,4%
C (6-5)	15,3%	17,3%	54,1%
D (4)	3,1%	8,2%	16,3%
Totale Alunni	98	98	98

A.S. 2022/2023 VALUTAZIONI FINALI			
LIVELLI	ITALIANO	MATEMATICA	INGLESE
A (10-9)	14,4%	16,3%	16,3%
B (8-7)	52,9%	46,2%	32,7%
C (6-5)	31,7%	33,7%	45,2%
D (4)	1,0%	3,8%	5,8%
Totale Alunni	104	104	104

A.S. 2022/2023 CONFRONTO VALUTAZIONI IN INGRESSO E FINALI						
LIVELLI	ITALIANO P. CO	ITALIANO FINALI	MATEMATICA P. COMUNI	MATEMATICA FINALI	INGLESE P. COMUNI	INGLESE FINALI
A (10-9)	20,4%	14,4%	32,7%	16,3%	9,2%	16,3%
B (8-7)	61,2%	52,9%	41,8%	46,2%	20,4%	32,7%
C (6-5)	15,3%	31,7%	17,3%	33,7%	54,1%	45,2%
D (4)	3,1%	1,0%	8,2%	3,8%	16,3%	5,8%
Totale Alunni	98	104	98	104	98	104

Iscritti		100	100% anno
		104	100,0%
Ammessi		104	100,0%
Non ammessi		0	0,0%
Dispersi		1	1,0%

A.S. 2022/2023 PROVE COMUNI - ITALIANO						
LIVELLI	3A	3B	3C	3D	3E	TOTALE LIVELLI
A (10-9)	25,0%	33,3%	18,2%	0,0%	23,5%	20,4%
B (8-7)	55,0%	57,1%	63,6%	72,2%	58,8%	61,2%
C (6-5)	20,0%	9,5%	18,2%	16,7%	11,8%	15,3%
D (4)	0,0%	0,0%	0,0%	11,1%	5,9%	3,1%
Totale Alunni	20	21	22	18	17	98

A.S. 2022/2023 PROVE COMUNI - MATEMATICA						
LIVELLI	3A	3B	3C	3D	3E	TOTALE LIVELLI
A (10-9)	20,0%	33,3%	22,7%	55,6%	35,3%	32,7%
B (8-7)	40,0%	28,6%	63,6%	22,2%	52,9%	41,8%
C (6-5)	30,0%	23,8%	13,6%	11,1%	5,9%	17,3%
D (4)	10,0%	14,3%	0,0%	11,1%	5,9%	8,2%
Totale Alunni	20	21	22	18	17	98

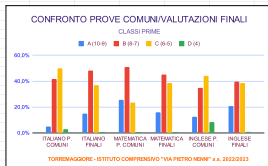
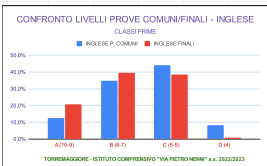
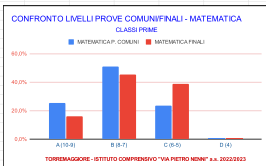
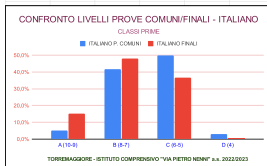
A.S. 2022/2023 PROVE COMUNI - INGLESE						
LIVELLI	3A	3B	3C	3D	3E	TOTALE LIVELLI
A (10-9)	15,0%	9,5%	4,5%	11,1%	5,9%	9,2%
B (8-7)	15,0%	28,6%	18,2%	16,7%	23,5%	20,4%
C (6-5)	45,0%	52,4%	77,3%	33,3%	58,8%	54,1%
D (4)	25,0%	9,5%	0,0%	38,9%	11,8%	16,3%
Totale Alunni	20	21	22	18	17	98

A.S. 2022/2023 VALUTAZIONE FINALE - ITALIANO						
LIVELLI	3A	3B	3C	3D	3E	TOTALE LIVELLI
A (10-9)	26,0%	17,4%	17,4%	0,0%	11,1%	14,4%
B (8-7)	35,0%	65,2%	52,2%	55,0%	55,6%	52,9%
C (6-5)	40,0%	17,4%	30,4%	40,0%	33,3%	31,7%
D (4)	0,0%	0,0%	0,0%	5,0%	0,0%	1,0%
Totale Alunni	20	23	23	20	18	104

A.S. 2022/2023 VALUTAZIONE FINALE - MATEMATICA						
LIVELLI	3A	3B	3C	3D	3E	TOTALE LIVELLI
A (10-9)	15,0%	17,4%	4,3%	36,0%	16,7%	16,3%
B (8-7)	50,0%	30,4%	60,9%	45,0%	44,4%	46,2%
C (6-5)	35,0%	43,5%	34,8%	20,0%	33,3%	33,7%
D (4)	0,0%	8,7%	0,0%	5,0%	5,6%	3,8%
Totale Alunni	20	23	23	20	18	104

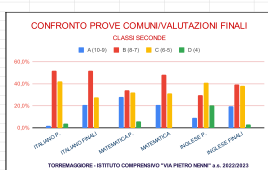
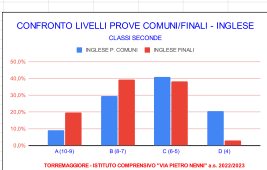
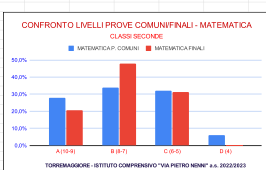
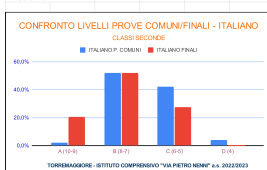
A.S. 2022/2023 VALUTAZIONE FINALE - INGLESE						
LIVELLI	3A	3B	3C	3D	3E	TOTALE LIVELLI
A (10-9)	25,0%	21,7%	8,7%	5,0%	22,2%	16,3%
B (8-7)	20,0%	39,1%	39,1%	40,0%	22,2%	32,7%
C (6-5)	55,0%	30,4%	47,8%	40,0%	55,6%	45,2%
D (4)	0,0%	8,7%	4,3%	15,0%	0,0%	5,8%
Totale Alunni	20	23	23	20	18	104

CLASSI PRIME



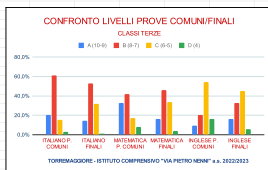
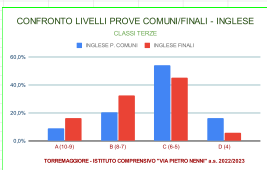
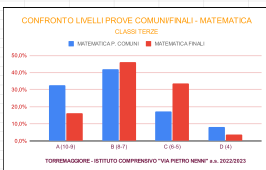
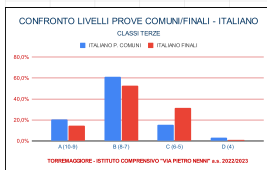
Indicatore	2022/2023	Precedente
Alunni	107	107
Assenze	106	99,07%
Non ammessi	0	0,00%
Esponenti	1	0,93%

CLASSI SECONDE



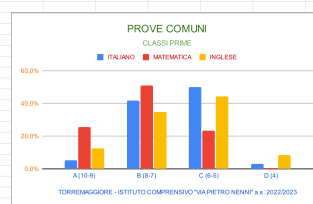
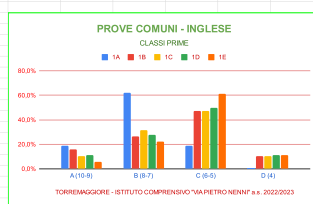
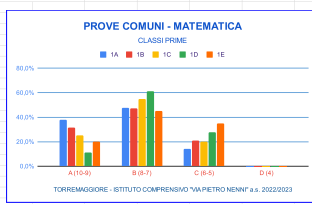
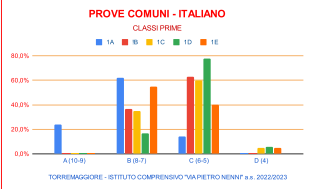
Indicatore	2022/2023	Precedente
Alunni	104	104
Assenze	103	98,1%
Non ammessi	0	0,00%
Esponenti	2	1,92%

CLASSI TERZE

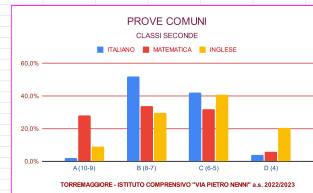
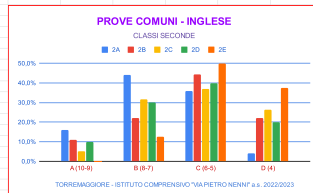
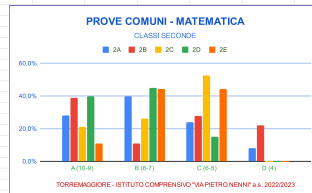
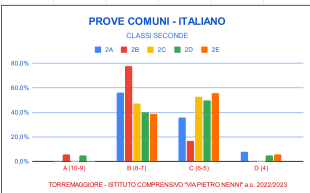


Indicatore	2022/2023	Precedente
Alunni	104	104
Assenze	104	100,00%
Non ammessi	0	0,00%
Esponenti	1	0,96%

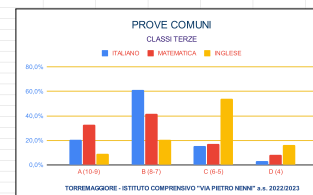
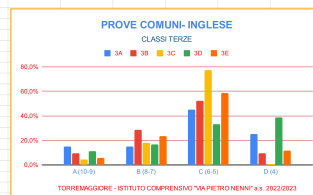
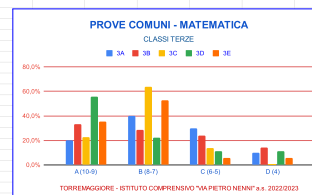
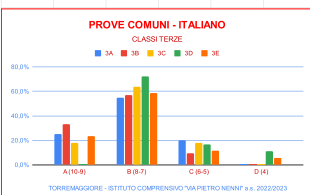
CLASSI PRIME



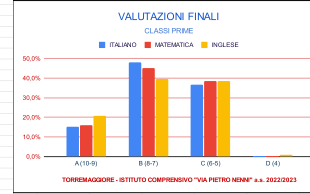
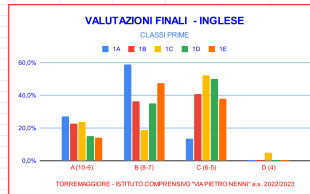
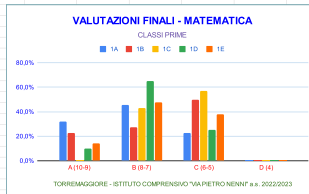
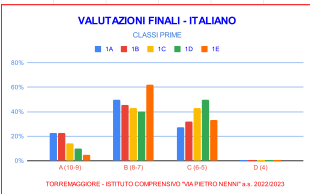
CLASSI SECONDE



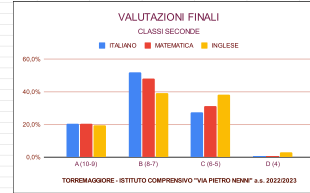
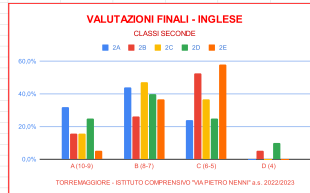
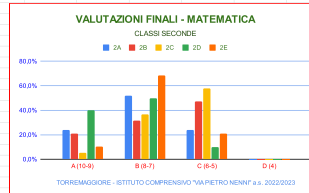
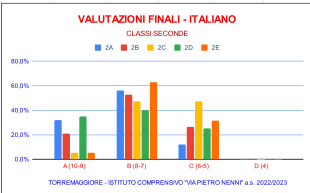
CLASSI TERZE



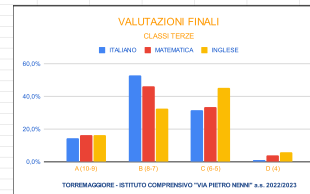
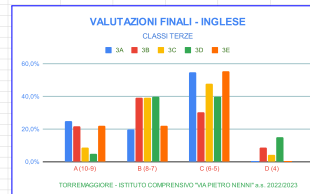
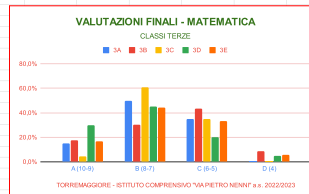
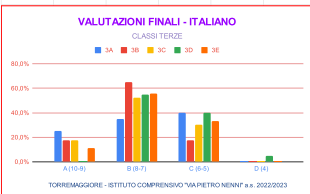
CLASSI PRIME



CLASSI SECONDE



CLASSI TERZE



SCRUTINI	ESAME DI STATO 2022/2023						TOTALE ISTITUTO	TOTALE FATTO ESAME
	3A	3B	3C	3D	3E			
ISCRITTI	21	23	23	20	18		105	106
AMMESSI	20	23	23	20	18		104	100,0%
NON AMMESSI	0	0	0	0	0		0	0,0%
RITIRATI-ASSENTI	1	0	0	0	0		1	1,0%
AMMESSI CON 10	2	2	0	0	1		5	4,8%
PRIVATISTI	1				1		2	1,9%

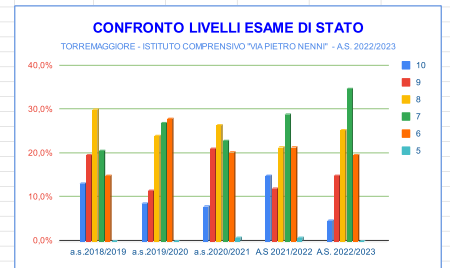
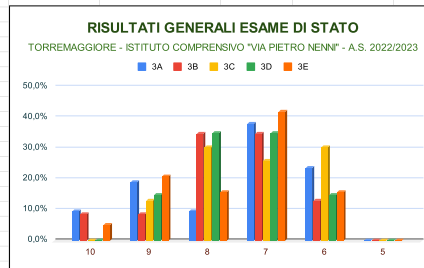
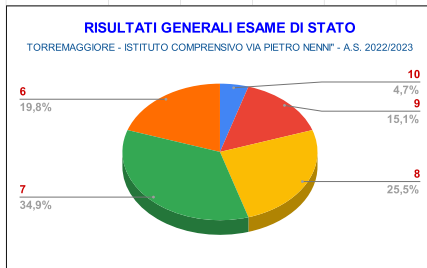
	ESAME DI STATO - CONFRONTO DATI				
	a.s. 2018/2019	a.s. 2019/2020	a.s. 2020/2021	a.s. 2021/2022	a.s. 2022/2023
ISCRITTI	114	106	118	108	105
AMMESSI	92,9%	99,0%	92,4%	95,4%	100,0%
NON AMMESSI	4,3%	0,0%	1,7%	1,9%	0,0%
RITIRATI-ASSENTI	2,8%	3,7%	5,1%	2,8%	1,0%
AMMESSI CON 10	11,4%	3,0%	5,1%	14,8%	4,8%

AS 2022/2023	RISULTATI ESAME DI STATO					
LIVELLI	3A	3B	3C	3D	3E	TOTALE LIVELLI
10	2	2	0	0	1	5
9	4	2	3	3	4	16
8	2	8	7	7	3	27
7	8	8	6	7	8	37
6	5	3	7	3	3	21
5	0	0	0	0	0	0
TOTALE ALUNNI	21	23	23	20	19	106

AS 2022/2023	TOTALE LIVELLI
10	4,7%
9	15,1%
8	25,5%
7	34,9%
6	19,8%
5	0,0%
TOTALE ALUNNI	106

LIVELLI	ESAME DI STATO - CONFRONTO DATI				
	a.s. 2019/2020	a.s. 2019/2020	a.s. 2020/2021	A.S. 2021/2022	A.S. 2022/2023
10	13,2%	8,7%	8,0%	15,0%	4,7%
9	19,8%	11,6%	21,2%	12,1%	15,1%
8	30,1%	24,2%	26,5%	21,5%	25,5%
7	20,8%	27,1%	23,0%	29,0%	34,9%
6	15,1%	28,1%	20,4%	21,5%	19,8%
5	0,0%	0,0%	0,9%	0,9%	0,0%
TOTALE ALUNNI	105	103	113	107	106

AS 2022/2023	RISULTATI ESAME DI STATO					
LIVELLI	3A	3B	3C	3D	3E	TOTALE LIVELLI
10	9,5%	8,7%	0,0%	0,0%	5,3%	4,7%
9	19,0%	8,7%	13,0%	15,0%	21,1%	15,1%
8	9,5%	34,8%	30,4%	35,0%	15,8%	25,5%
7	38,1%	34,8%	26,1%	35,0%	42,1%	34,9%
6	23,8%	13,0%	30,4%	15,0%	15,8%	19,8%
5	0,0%	0,0%	0,0%	0,0%	0,0%	0,0%
TOTALE ALUNNI	21	23	23	20	19	106



INVALSI - ITALIANO A.S. 2022/2023						
LIVELLI	3A	3B	3C	3D	3E	TOTALE LIVELLI
5	2	2	1	0	0	5
4	2	3	4	2	1	12
3	6	6	7	5	5	29
2	7	9	5	7	4	32
1	5	1	5	4	0	15
TOTALE ALUNNI	21	21	22	18	10	100

INVALSI - ITALIANO A.S. 2022/2023	
LIVELLI	5
4	11,00%
3	29,00%
2	32,00%
1	15,00%
TOTALE ALUNNI	100

STORICO INVALSI - CONFRONTO LIVELLI ITALIANO				
LIVELLI	2018	2019	2022	2023
5	2,5%	3,0%	1,4%	5,0%
4	25,0%	20,0%	16,4%	11,00%
3	29,1%	33,0%	25,0%	29,00%
2	22,2%	25,0%	30,9%	32,00%
1	18,2%	19,0%	26,3%	23,00%
TOTALE ALUNNI	100	100	100	100

ALUNNI SCRITTI	
ESONERATI	0
PRESENTI	21
ASSENTI	0
TOTALE PROVE	21

INVALSI (ITALIANO A.S. 2022/2023)						
LIVELLI	3A	3B	3C	3D	3E	TOTALE ALUNNI
5	9,5%	9,5%	4,5%	0,0%	0,0%	4
4	4,8%	14,3%	18,2%	11,1%	11,1%	11
3	28,6%	23,8%	31,8%	27,3%	27,3%	29
2	33,3%	40,9%	22,7%	38,9%	38,9%	32
1	23,8%	4,8%	22,2%	22,2%	22,2%	21
TOTALE ALUNNI	21	21	22	18	10	100

INVALSI - MATEMATICA A.S. 2022/2023						
LIVELLI	3A	3B	3C	3D	3E	TOTALE LIVELLI
5	2	1	0	0	1	4
4	1	4	3	4	1	13
3	2	6	6	4	2	20
2	10	5	7	6	0	28
1	5	5	6	4	0	20
TOTALE ALUNNI	20	21	22	18	10	99

INVALSI - MATEMATICA A.S. 2022/2023	
LIVELLI	5
4	13,13%
3	20,20%
2	28,28%
1	20,37%
TOTALE ALUNNI	99

STORICO INVALSI - CONFRONTO LIVELLI MATEMATICA				
LIVELLI	2018	2019	2022	2023
5	4,0%	11,3%	12,5%	4,3%
4	7,8%	13,2%	20,2%	13,1%
3	35,2%	29,2%	21,2%	20,2%
2	18,8%	21,0%	21,2%	20,4%
1	34,2%	25,3%	24,9%	21,9%
TOTALE ALUNNI	100	100	100	100

INVALSI - MATEMATICA A.S. 2022/2023						
LIVELLI	3A	3B	3C	3D	3E	TOTALE ALUNNI
5	10,0%	4,8%	0,0%	0,0%	0,0%	4
4	5,0%	19,0%	13,6%	22,2%	5,6%	13
3	10,0%	28,6%	27,3%	22,2%	11,1%	20
2	50,0%	23,8%	31,8%	33,3%	30,3%	28
1	20,0%	23,8%	22,2%	22,2%	38,9%	21
TOTALE ALUNNI	20	21	22	18	10	99

INVALSI INGLESE READING A.S. 2022/2023						
LIVELLI	3A	3B	3C	3D	3E	TOTALE LIVELLI
A2	12	20	13	10	0	55
A1	8	0	0	4	5	17
PRE-A1	1	1	0	1	0	3
TOTALE ALUNNI	21	21	22	18	10	100

INVALSI - INGLESE READING A.S. 2022/2023	
TOTALE	58,0%
A1	20,0%
PRE-A1	6,0%
TOTALE ALUNNI	100

STORICO INVALSI - CONFRONTO LIVELLI INGLESE READING				
LIVELLI	2018	2019	2022	2023
A2	65,0%	79,2%	71,2%	65,0%
A1	21,2%	18,8%	20,2%	20,0%
PRE-A1	13,8%	1,9%	8,7%	15,0%
TOTALE ALUNNI	100	100	100	100

INVALSI INGLESE READING A.S. 2022/2023						
LIVELLI	3A	3B	3C	3D	3E	TOTALE ALUNNI
A2	57,1%	65,2%	59,1%	72,2%	55,6%	65
A1	38,1%	0,0%	45,5%	22,2%	27,8%	17
PRE-A1	4,8%	4,8%	5,5%	5,6%	16,7%	3
TOTALE ALUNNI	21	21	22	18	10	100

INVALSI INGLESE LISTENING A.S. 2022/2023						
LIVELLI	3A	3B	3C	3D	3E	TOTALE LIVELLI
A2	6	9	6	7	0	28
A1	11	12	18	9	12	60
PRE-A1	4	0	0	2	1	7
TOTALE ALUNNI	21	21	22	18	10	100

INVALSI - INGLESE LISTENING A.S. 2022/2023	
LIVELLI	33,0%
A1	60,0%
PRE-A1	7,0%
TOTALE ALUNNI	100

STORICO INVALSI - CONFRONTO LIVELLI INGLESE LISTENING				
LIVELLI	2018	2019	2022	2023
A2	35,2%	40,4%	41,1%	33,0%
A1	57,8%	37,7%	46,2%	60,0%
PRE-A1	6,8%	1,9%	8,7%	7,0%
TOTALE ALUNNI	100	100	100	100

INVALSI INGLESE LISTENING A.S. 2022/2023						
LIVELLI	3A	3B	3C	3D	3E	TOTALE ALUNNI
A2	28,6%	42,9%	27,3%	38,9%	27,8%	28
A1	52,4%	57,1%	72,7%	50,0%	66,7%	60
PRE-A1	19,0%	0,0%	0,0%	11,1%	5,6%	7
TOTALE ALUNNI	21	21	22	18	10	100

