

ચાલતા ગણણત પાકુ કરાચ. Write the numbers in words. અંકને શબ્દમાં લખો. ટેસ્ટ પેપર Fonts, English

ક્રમ	વિગત	નાચ ટેસ્ટ પેપર પર ક્તીક કરો.
1	Write the numbers in words. શબ્દમાં લખો. (બે-અંકની સંખ્યા)	અંક ટેસ્ટ પેપર-૧
2	Write the numbers in words. અંક શબ્દમાં લખો. (ત્રણ અંકની સંખ્યા)	ટેસ્ટ પેપર-૨
3	Write the numbers in words. અંક શબ્દમાં લખો. (ચાર અંકની સંખ્યા)	ટેસ્ટ પેપર-૩


સૂચના :-પ્રથમ --Print Preview-જોઈલો જરૂર લાગે તો peજ સેટ કરો પછી save કરો. પછી ક્રમ બદલી પ્રિન્ટ આપવી.


ઉપયોગ માટે નીચેની માહિતી વાંચજો.
જેથી ક્ષણ જ ન બચકે.....
→ ઉપયોગ કરવા માટે પ્રથમ ઊંપપણ ટેસ્ટ પેપર ઉપર પ્રિન્ટ કરી સીટ ખોલો.
→ બહુલક જ્વરમા તાલક ખલક કરા "Print preview" અને " Quick print" ક્લિક કરી પ્રિન્ટલ બારમાં ઉપર લાલી કો
→ પ્રિન્ટલ બારમાં "Print preview" ક્લિક કરી "Print preview" જુઓ.
→ Print preview માં " Next page " તેમજ " Previous page" જો બતાવતાં હોયતો Print preview માંથી બહાર નીકળી પેજ સેટ કરો. પછી સેવ કરો. " Next page " તેમજ " Previous page" તપાસો. હવે " Next page " તેમજ "Previous page" જો ન બતાવતાં હોયતો " Quick print" ક્લિક કરી કો સારો સંક્રમ


Suresh.V.Patel


Motakaranpura Pri.School


Ta-Detroj




















Name: _____ Std:- _____ Roll No:- _____
School:- _____ Date:- _____ Paper No:- 40

INDEXIA1

40

--અહીં ૧ થી ૧૦૦ સુધી નંબર
બદલી અલગ-અલગ રકમના
૧૦૦ પેપર પ્રિન્ટ કરી શકશો.

NO

Q:-1 Write the numbers in words. (નીચેની સંખ્યાઓને શબ્દોમાં લખો.)

- | | |
|--|---------------------------------|
| (1). 40 → <input type="text" value="Forty"/> | (21). 49 → <input type="text"/> |
| (2). 61 → <input type="text"/> | (22). 97 → <input type="text"/> |
| (3). 90 → <input type="text"/> | (23). 64 → <input type="text"/> |
| (4). 81 → <input type="text"/> | (24). 92 → <input type="text"/> |
| (5). 98 → <input type="text"/> | (25). 58 → <input type="text"/> |
| (6). 60 → <input type="text"/> | (26). 70 → <input type="text"/> |
| (7). 97 → <input type="text"/> | (27). 75 → <input type="text"/> |
| (8). 80 → <input type="text"/> | (28). 55 → <input type="text"/> |
| (9). 66 → <input type="text"/> | (29). 51 → <input type="text"/> |
| (10). 68 → <input type="text"/> | (30). 91 → <input type="text"/> |
| (11). 78 → <input type="text"/> | (31). 93 → <input type="text"/> |
| (12). 64 → <input type="text"/> | (32). 88 → <input type="text"/> |
| (13). 88 → <input type="text"/> | (33). 85 → <input type="text"/> |
| (14). 94 → <input type="text"/> | (34). 56 → <input type="text"/> |
| (15). 74 → <input type="text"/> | (35). 90 → <input type="text"/> |
| (16). 82 → <input type="text"/> | (36). 91 → <input type="text"/> |
| (17). 71 → <input type="text"/> | (37). 67 → <input type="text"/> |
| (18). 96 → <input type="text"/> | (38). 95 → <input type="text"/> |
| (19). 67 → <input type="text"/> | (39). 76 → <input type="text"/> |
| (20). 75 → <input type="text"/> | (40). 78 → <input type="text"/> |

પેપર-૧

અહીં જલાબ જોવા - "W1" કોલમમાં ↑
"YES" રાખો. Print-કાઢવા - "W1"
કોલમમાં "NO" રાખો.

પેજ સેટ કરી શકશો.


પેપર પ્રિન્ટ માહિતી


પેપર	સંખ્યા	થી	સંખ્યા
પેપર	1	થી	40


1
2
3
4
5
6
7
8
9
10
11


12
13
14
15
16
17
18
19
20
21
22
23
24
25
26
27
28
29
30
31
32
33
34
35
36
37
38
39
40
41
42
43
44
45
46
47
48
49
50
51
52
53
54
55
56
57
58
59
60
61
62
63
64
65
66
67
68
69
70
71
72
73
74
75
76
77
78
79
80
81
82
83
84
85
86
87
88
89
90


91
92
93
94
95
96
97
98
99
100























Name:- _____ Std:- _____ Roll No:- _____
School:- _____ Date:- _____ Paper No:- 1

INDEXIA1

1

—અહીં ૧ થી ૧૦૦ સુધી નંબર
બદલી અલગ-અલગ રકમના
૧૦૦ પેપર પ્રિન્ટ કરી શકશો.

NO

Q:-1 Write the numbers in words. (નીચેની સંખ્યાઓને શબ્દમાં લખો.)

- | | |
|----------------------------------|-------------|
| (1). 118 → One Hundreds Eighteen | (21). 222 → |
| (2). 352 → | (22). 401 → |
| (3). 555 → | (23). 612 → |
| (4). 504 → | (24). 999 → |
| (5). 828 → | (25). 142 → |
| (6). 254 → | (26). 384 → |
| (7). 433 → | (27). 571 → |
| (8). 628 → | (28). 544 → |
| (9). 943 → | (29). 772 → |
| (10). 202 → | (30). 334 → |
| (11). 464 → | (31). 513 → |
| (12). 611 → | (32). 668 → |
| (13). 644 → | (33). 803 → |
| (14). 632 → | (34). 232 → |
| (15). 374 → | (35). 504 → |
| (16). 553 → | (36). 631 → |
| (17). 688 → | (37). 694 → |
| (18). 733 → | (38). 562 → |
| (19). 262 → | (39). 414 → |
| (20). 544 → | (40). 593 → |

પેપર-૨

અહીં જવાબ જોવા - "W1"
કોલમમાં "YES" રાખો. Print-કોલમ
- "W1" કોલમમાં "NO" રાખો.

પેજ સેટ કરી શકશો.


પેપર પ્રિન્ટ માહિતી


પેપર	સંખ્યા	થી	સંખ્યા
પેપર	1	થી	40


1
2
3
4
5
6
7
8
9
10
11
12


13
14
15
16
17
18
19
20
21
22
23
24
25
26
27
28
29
30
31
32
33
34
35
36
37
38
39
40
41
42
43
44
45
46
47
48
49
50
51
52
53
54
55
56
57
58
59
60
61
62
63
64
65
66
67
68
69
70
71
72
73
74
75
76
77
78
79
80
81
82
83
84
85
86
87
88
89
90
91


92
93
94
95
96
97
98
99
100






















Name:- _____ Std:- _____ Roll No:- _____
School:- _____ Date:- _____ Paper No:- 45

INDEX!A1

45

← અહીં ૧ થી ૧૦૦ સુધી નંબર
બદલી અલગ-અલગ રકમના
૧૦૦ પેપર પ્રિન્ટ કરી શકશો.

NO

પેપર-૩

Q:-1 Write the numbers in words. (નીચેની સંખ્યાઓને શબ્દમાં લખો.)


- (1). 8744 → **Eight Thousand Seven Hundreds Forty four**
- (2). 3424 → _____
- (3). 4760 → _____
- (4). 7759 → _____
- (5). 5064 → _____
- (6). 3454 → _____
- (7). 1400 → _____
- (8). 1579 → _____
- (9). 1514 → _____
- (10). 8814 → _____
- (11). 7528 → _____
- (12). 5643 → _____
- (13). 5724 → _____
- (14). 1814 → _____
- (15). 8394 → _____
- (16). 2304 → _____
- (17). 8600 → _____
- (18). 1679 → _____
- (19). 8520 → _____
- (20). 1250 → _____

અહીં જવાબ જોવા - "Y1" કોલમમાં ↑
"YES" રાખો .Print-કાઢવા - "Y1"
કોલમમાં "NO" રાખો.

પેજ સેટ કરી શકશો.

પેપર પ્રિન્ટ માહિતી

પેપર	સંખ્યા	થી	સંખ્યા
પેપર	1	થી	40



1
2
3
4
5
6
7
8
9
10
11
12
13
14
15
16
17
18
19
20
21
22
23
24
25
26
27
28
29
30
31
32
33
34
35
36
37
38
39
40
41
42
43
44
45
46
47
48
49
50
51
52
53
54
55
56
57
58
59
60
61
62
63
64
65
66

67
68
69
70
71
72
73
74
75
76
77
78
79
80
81
82
83
84
85
86
87
88
89
90
91
92
93
94
95
96
97
98
99
100

