

**방어를 무시 왜 올려야 하나?**

방어를 무시를 올려야 데미지가 제대로 들어옵니다.

- 방무 80% 1억 데미지 예시) 카오스 벨룸 방어율 200% : 6,000만
- 방무 90% 1억 데미지 예시) 카오스 벨룸 방어율 200% : 8,000만
- 카오스 벨룸 솔플이 목표라면 방어율 무시 85% 이상 (스탯창 기준)
- 노말 스우,데미안 솔플이 목표라면 방어율 무시 90% 이상 (스탯창 기준)
- 이후 보스가 목표라면 방어율 무시 93% 이상 (스탯창 기준)

(실제로 적용되는 방무는 스탯창 방무보다 더 높게 적용이 됩니다. 코어 강화, 스킬, 디버프 등등..)



[다른 시트 보러가기](#)  
[다른 엑셀 시트 정리 -클릭-](#)

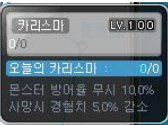
**추천은 우선순위에 따른 점진적으로 판단을 하였습니다.**

추천 ★★★★★ 캐릭터를 육성하면 방어율 무시를 올릴 수 있습니다.

 <p><b>&lt;모양&gt;</b> 블록 썬클 비습 &lt;추천레벨&gt; Lv.120~141</p>	<p><b>추천이유</b></p> <p>링크스킬 데미지 9% 방무 9% (상대이상적용)</p>	 <p><b>&lt;영웅&gt;</b> 루미너스 마법사 &lt;추천레벨&gt; Lv.120~141</p>	<p><b>추천이유</b></p> <p>링크스킬 방무 15%</p>		
 <p><b>&lt;레지스탕스&gt;</b> 블래스터 전사 &lt;추천레벨&gt; Lv.200</p>	<p><b>추천이유</b></p> <p>유니온 방무 140레벨 3% 200레벨 5%</p>	 <p><b>&lt;아니마&gt;</b> 호영 도적 &lt;추천레벨&gt; Lv.120~141</p>	<p><b>추천이유</b></p> <p>링크스킬 방무 10%, HP 100%인 몬스터 데미지 14% 증가</p>	 <p><b>&lt;초월자&gt;</b> 제로 전사 &lt;추천레벨&gt; Lv.200</p>	<p><b>추천이유</b></p> <p>링크스킬 방무 10%</p>

**추천 ★★★★★** 성향 카리스마를 올리면 된다. (최대 몬스터 방어율 무시 10%)

- 코인상 성향 비약을 구매해서 올리거나 이벤트로 성향 비약을 얻을 수 있다.
- 보스를 잡으면 카리스마가 올라간다. (무류 보스도 가능)



**추천 ★★★★★** 장비 아이템, 세트 효과

보스 장신구 : 7세트효과 : 몬스터 방어율 무시 10%

3카루타 5엡슬랩스 : 엡슬랩스 4세트효과 : 몬스터 방어율 무시 10% + 상의 방무 5%, 하의 방무 5%, 모자 방무 10%, 무기 방무 10%

4카루타 5엡슬랩스 : 엡슬랩스 4세트효과 : 몬스터 방어율 무시 10% + 상의 방무 5%, 하의 방무 5%, 무기 방무 10%

1아케인 2카루타 5엡슬랩스 : 엡슬랩스 4세트효과 : 몬스터 방어율 무시 10% + 상의 방무 5%, 하의 방무 5%, 모자 방무 10%, 무기 방무 20%

철족의 보스 세트 : 3세트효과 : 몬스터 방어율 무시 10% + 블랙 하트 방무 30%


**추천 ★★★★★** 하이퍼 스탯 : 데미지, 크리티컬 확률, 크리 데미지, 보스 데미지, 획득 경험치를 먼저 올리고 남은 포인트로 조금 올린다.

하이퍼 스탯	1레벨	2레벨	3레벨	4레벨	5레벨	6레벨	7레벨
방어율 무시	3%	6%	9%	12%	15%	18%	21%
하이퍼 포인트	1	2	4	8	10	15	20
누적 포인트	1	3	7	15	25	40	60
8레벨	9레벨	10레벨	11레벨	12레벨	13레벨	14레벨	15레벨
24%	27%	30%	33%	36%	39%	42%	45%
25	30	35	50	65	80	95	110
85	115	150	200	265	345	440	550



**추천 ★★★** 유니온 점령 효과로 방어율 무시를 올릴 수 있습니다.

1칸 점령 시 1% 증가 최대 방어율 무시 40% 증가 (최대 40칸)



아직은 닫혀 있는 지역입니다.  
오픈 등급 : 배터랑 유니콘 1

**추천 ★★★** 무기, 보조우기, 엠블렘에서 몬스터 방어율 무시가 나옵니다.  
무기와 보조우기는 보스 공격력이 나오고 엠블렘은 보스 공격력이 안나와서  
무기, 보조우기, 엠블렘에서 몬스터 방어율 무시를 뽑아야 된다면 엠블렘을 추천합니다.  
예시1) 엠블렘 : 공격력, 방무  
예시2) 무기 : 보공, 보공, 방무

티어	옵션	레이어	에픽	유니크	레전드리
1티어	공격력, 마력	3%	6%	9%	12%
1티어	보스 몬스터 공격 시 데미지	-	-	20%, 30%	30%, 35%, 40%
1티어	몬스터 방어율 무시	15%	15%	30%	35%, 40%
2티어	데미지	3%	6%	9%	12%
2티어	크리틱 확률	4%	8%	9%	12%
3티어(잠룡선)	STR, DEX, INT, LUK	3%	6%	9%	12%
3티어(잠룡선)	HP, MP	3%	6%	9%	12%
3티어(잠룡선)	울스멧	-	3%	6%	9%
4티어(잠룡선)	나머지	-	-	-	-

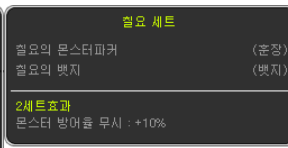
티어	옵션	레이어	에픽	유니크	레전드리
1티어	공격력, 마력	3%	6%	9%	12%
1티어	보스 몬스터 공격 시 데미지	-	-	12%	18%
2티어	데미지	3%	6%	9%	12%
2티어	크리틱 확률	3%	6%	9%	12%
3티어(잠룡선)	STR, DEX, INT, LUK	3%	6%	9%	12%
3티어(잠룡선)	몬스터 방어율 무시	3%	3%	4%	5%
3티어(잠룡선)	울스멧	-	2%	4%	5%
4티어(잠룡선)	나머지	-	-	-	-




**추천 ★★** 위대한 소울을 사용하면 방어율 무시가 나옵니다.  
7% : 데미안, 월, 루시드, 스우, 매그너스, 시그너스, 블러디 퀸, 벨름, 무르무르, 진 할라, 천위대장 혼혈  
5% : 핑크빈, 반반, 피에르, 우르스  
4% : 반 레온, 할라, 파올라루스  
3% : 자쿰, 발록, 돼지바

위대한 벨름의 소울 적용  
소울 충전량 0/1000 (공:0,마:+0)  
몬스터 방어율 무시 : +7%  
소울 충전 시 '우너버 벨름 소환!' 사용가능

**추천 ★★** 칠요 세트 (보스 정신구 7세트 방무 10%)를 포기하면 칠요의 뱀지 추천  
칠요의 뱀지 획득 방법 : 7가지의 뱀지를 모아 슈피겔만에게 가져다 주면 획득 가능  
칠요의 몬스터파커 획득 방법 : 몬스터 파크 77판 퀘스트



**추천 ★** 몬스터 라이프  
(몬스터 방어율 무시 5% 증가 : 라피스, 펄피 매그너스)  
(몬스터 방어율 무시 6% 증가 : 양철 나무꾼)





**추천 ★** 1회성 물약

- 관동의 비약
- 고급 관동의 비약
- 파란 별 물약
- 반짝이는 파란 별 물약

<p><b>관동의 비약</b> 연금술의 장인과 명장이 만들 수 있는 신비의 물약이다. 사용하면 40분 동안 방어율 무시 비율이 10% 증가한다.</p> <p><b>주의사항</b> 한번에 비약은 1개만 사용할 수 있으나, 연금술사의 경우 2개까지 사용할 수 있다. 단, 연금술사도 같은 종류의 비약 2개를 동시에 사용할 수 없고, 보스 킬러의 비약, 대영웅의 비약, 대흑룡의 비약과 함께 사용할 수 없다. 재사용 대기시간은 60분이다.</p>	1,300,000 (130만 0000)	1,300,000 (130만 0000)	<p><b>고급 관동의 비약</b> 연금술의 명장만이 만들 수 있는 신비의 물약이다. 사용하면 40분 동안 방어율 무시 비율이 20% 증가한다.</p> <p><b>주의사항</b> 한번에 비약은 1개만 사용할 수 있으나, 연금술사의 경우 2개까지 사용할 수 있다. 단, 연금술사도 같은 종류의 비약 2개를 동시에 사용할 수 없고, 보스 킬러의 비약, 대영웅의 비약, 대흑룡의 비약과 함께 사용할 수 없다. 재사용 대기시간은 50분이다.</p>	14,400,000 (1440만 0000)	2,880,000 (288만 0000)
<p>2,600,000 (260만 0000)</p>	1,300,000 (130만 0000)	<p>34,799,988 (479만 9988)</p>	2,899,999 (289만 9999)		
<p>34,666,668 (3466만 6668)</p>	1,333,333 (133만 3333)	<p>30,900,000 (90만 0000)</p>	2,900,000 (290만 0000)		
<p>28,917,000 (2891만 7000)</p>	1,377,000 (137만 7000)	<p>36,420,000 (642만 0000)</p>	2,980,000 (298만 0000)		
<p>26,177,763 (2617만 7763)</p>	1,377,777 (137만 7777)	<p>14,950,000 (495만 0000)</p>	2,990,000 (299만 0000)		
<p>33,333,312 (3333만 3312)</p>	1,388,888 (138만 8888)	<p>33,966,400 (96만 6400)</p>	2,998,800 (299만 8800)		

<p><b>파란 별 물약</b> 술의 요정이 만들 수 있다는 전설의 물약으로 파란색 별 조각이 가득 담겨있어 신비롭게 느껴진다. 사용하면 2시간 동안 공격 시 물 방어율을 20% 무시한다.</p> <p><b>주의사항</b> 한번에 비약과 다른 종류의 별 물약을 동시에 사용할 수 없다. 루터비스 지역 내에서만 효과가 발동된다.</p>	99,999 (9만 9999)	99,999 (9만 9999)	<p><b>반짝이는 파란 별 물약</b> 술의 요정이 만들 수 있다는 전설의 물약으로 매우 반짝거리는 파란색 별 조각이 가득 담겨있어 신비롭게 느껴진다. 사용하면 2시간 동안 공격 시 물 방어율을 20% 무시한다.</p> <p><b>주의사항</b> 한번에 비약과 다른 종류의 별 물약을 동시에 사용할 수 없다.</p>	51,999,996 (5199만 9996)	12,999,999 (1299만 9999)
<p>2,350,000 (235만 0000)</p>	470,000 (47만 0000)	<p>3,000,000 (300만 0000)</p>	13,000,000 (1300만 0000)		
<p>499,998 (49만 9998)</p>	499,998 (49만 9998)	<p>3,000,000 (300만 0000)</p>	13,000,000 (1300만 0000)		
<p>1,999,996 (199만 9996)</p>	499,999 (49만 9999)	<p>3,000,000 (300만 0000)</p>	13,000,000 (1300만 0000)		
<p>32,500,000 (250만 0000)</p>	500,000 (50만 0000)	<p>3,000,000 (300만 0000)</p>	13,000,000 (1300만 0000)		

**추천 ★** 길드 가입 (노블레스 길드스킬)

크게 한방	길드의 이름으로	보스 킬링 머신	방어력은 숫자일 뿐
1레벨 당 2%	1레벨 당 2%	1레벨 당 2%	1레벨 당 2%
마스터 15레벨	마스터 15레벨	마스터 15레벨	마스터 15레벨
<b>크리티컬 데미지</b>	<b>데미지</b>	<b>보스 몬스터 공격 시 데미지</b>	<b>적의 방어 무시</b>
15레벨 : 30% 증가	15레벨 : 30% 증가	15레벨 : 30% 증가	15레벨 : 30% 무시
<b>1순위</b>	<b>2순위</b>	<b>3순위</b>	<b>4순위</b>

**추천 ★** 훈장

타락 여제 구원자 : (Lv. 170) 정로 알렉스 : 타락여제 구원자 퀘스트 [시그너스 20회 처치]  
카오스 반반 킬러 : (Lv. 180) 알리사 : 카오스 반반 킬러 퀘스트 [카오스 반반 10회 처치]

<p>01142906</p> <p><b>타락여제 구원자</b> 고유 아이템, 교환 불가</p> <p>공격력 증가량</p> <p>0</p> <p>* REQ LEV : 0 * REQ STR : 000 * REQ LUK : 000 * REQ DEX : 000 * REQ INT : 000</p> <p>초보자 전사 마법사 공수 도적 해적</p> <p>장비분류 : 훈장 STR : +5 DEX : +5 INT : +5 LUK : +5 최대 HP : +300 최대 MP : +300</p>	<p>01142902</p> <p><b>카오스 반반 킬러</b> 고유 아이템, 교환 불가</p> <p>공격력 증가량</p> <p>0</p> <p>* REQ LEV : 0 * REQ STR : 000 * REQ LUK : 000 * REQ DEX : 000 * REQ INT : 000</p> <p>초보자 전사 마법사 공수 도적 해적</p> <p>장비분류 : 훈장 몬스터 방어력 무시 : +5%</p> <p>카오스 반반 을 처치하고 받은 훈장.</p>
---	---

공격력 : +2  
 마력 : +2  
 몬스터 방어력 무시 : +5%

시그너스 를 차지하고 받은 훈장.

**추천 ★** 칭호

킹 오브 루타비스 (몬스터 방어율 무시 5%) : 카오스 루타비스 보스 20회 처치  
 파왕 파멸자 (몬스터 방어율 무시 5%) : 파왕 우르스 A이상 1위 유지  
 MVP 다이아 (몬스터 방어율 무시 6%) : 당월 포함 최근 3개월 90만 넥스캐시  
 MVP 레드 (몬스터 방어율 무시 8%) : 당월 포함 최근 3개월 150만 넥스캐시

05700338 **킹 오브 루타비스**  
 고유 아이템, 교환 불가

루타비스를 수호하는 4명의 보스를 모두 물리치고 얻은 칭호. 이 칭호를 얻은 용사는 가히 마이클 월드 최강이라 할 만 하다.  
 슬스탯 +8, 공격력/마력+3  
 보스 몬스터 공격 시 데미지+5%  
 방어율 무시+5%  
 최대 HP,MP+300

클릭으로 ON/OFF시킬 수 있다.

05700334 **파왕 파멸자**  
 교환 불가

2020년 8월 3일 02시 05분까지 사용가능

18인으로 파왕 우르스에 대적하여 A이상을 획득한 1위 유저에게 지급되는 기간제 칭호이다.  
 슬스탯 +5, 공격력/마력+5, 몬스터 방어율 5% 무시, 최대 HP +200

클릭으로 ON/OFF시킬 수 있다.

05700347 **MVP 다이아**  
 월드 내 나의 캐릭터간 이동만 가능  
 2020년 8월 3일 02시 14분까지 사용가능

MVP 다이아 등급을 달성하였다.

클릭으로 ON/OFF시킬 수 있습니다.

착용 시 공격력/마력 +10, 슬스탯 +10, 최대 HP/최대 MP +500, 이동 속도 +5, 몬스터 방어율 6% 무시  
 지급 받은 달의 말일까지 사용 가능.

05700625 **MVP 레드**  
 교환 불가

2020년 8월 3일 02시 14분까지 사용가능

MVP 레드 등급을 달성하였다.  
 클릭으로 ON/OFF시킬 수 있습니다.

착용 시 공격력/마력 +10, 슬스탯 +10, 최대 HP/최대 MP +1000, 방어율 무시 +8%  
 지급 받은 달의 말일까지 사용 가능.

**추천 ★** 더 시드 엠블렘

이미 레전드리 엠블렘을 사용하고 있을 가능성이 크고 얻기 힘들다.



- 1위 : **더 시드 레전드 엠블렘**
  - 2위~10위 : **더 시드 마스터 엠블렘**
  - 11위~30위 : **더 시드 익스퍼트 엠블렘**
- 획득 후 차주 **월요일 0시**까지 사용 가능

01190502 **더 시드 레전드 엠블렘**  
 (스페셜 아이템)  
 교환 불가, 잠재능력 재설정 불가  
 유효기간 연장 불가  
 2020년 8월 3일 00시 32분까지 사용가능

공격력 증가량 0

+ REQ LEV : 140  
 + REQ STR : 000 + REQ LUK : 000  
 + REQ DEX : 000 + REQ INT : 000

초보자 전사 마법사 공수 도적 해적

장비분류 : 엠블렘  
 STR : +20  
 DEX : +20  
 INT : +20  
 LUK : +20  
 공격력 : +5  
 마력 : +5

장재옵션  
 몬스터 방어율 무시 : +40%  
 몬스터 방어율 무시 : +30%  
 공격력 : +12%

장착 시 1회에 한해 캐리스마 150, 의지 150, 매력 150의 경험치를 얻을 수 있습니다.

01190500 **더 시드 마스터 엠블렘**  
 (스페셜 아이템)  
 교환 불가, 잠재능력 재설정 불가  
 유효기간 연장 불가  
 2020년 8월 3일 00시 31분까지 사용가능

공격력 증가량 0

+ REQ LEV : 140  
 + REQ STR : 000 + REQ LUK : 000  
 + REQ DEX : 000 + REQ INT : 000

초보자 전사 마법사 공수 도적 해적

장비분류 : 엠블렘  
 STR : +15  
 DEX : +15  
 INT : +15  
 LUK : +15  
 공격력 : +5  
 마력 : +5

장재옵션  
 몬스터 방어율 무시 : +40%  
 보스 몬스터 공격 시 데미지 : +40%  
 보스 몬스터 공격 시 데미지 : +30%

장착 시 1회에 한해 캐리스마 150, 의지 150, 매력 150의 경험치를 얻을 수 있습니다.

01190501 **더 시드 익스퍼트 엠블렘**  
 (스페셜 아이템)  
 교환 불가, 잠재능력 재설정 불가  
 유효기간 연장 불가  
 2020년 8월 3일 00시 32분까지 사용가능

공격력 증가량 0

+ REQ LEV : 140  
 + REQ STR : 000 + REQ LUK : 000  
 + REQ DEX : 000 + REQ INT : 000

초보자 전사 마법사 공수 도적 해적

장비분류 : 엠블렘  
 STR : +15  
 DEX : +15  
 INT : +15  
 LUK : +15  
 공격력 : +3  
 마력 : +3

장재옵션  
 보스 몬스터 공격 시 데미지 : +30%  
 몬스터 방어율 무시 : +30%  
 데미지 : +9%

장착 시 1회에 한해 캐리스마 100, 의지 100, 매력 100의 경험치를 얻을 수 있습니다.



**방어를 무시 왜 올려야 하나?**

방어를 무시를 올려야 데미지가 제대로 들어갑니다.

방무 80% 1억 데미지 예시) 카오스 벨룸 방어율 200% : 6,000만

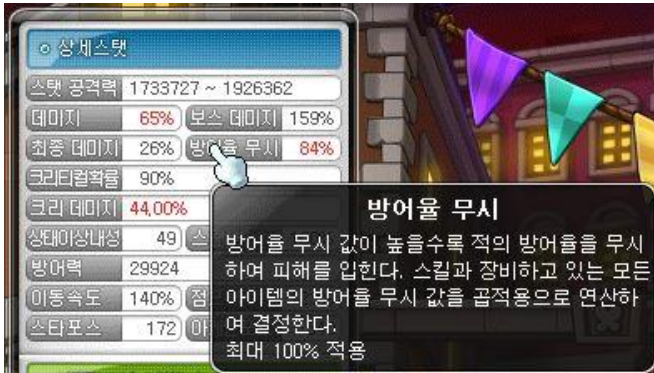
방무 90% 1억 데미지 예시) 카오스 벨룸 방어율 200% : 8,000만

카오스 벨룸 솔플이 목표라면 방어율 무시 85% 이상 (스탯창 기준)

노말 스우,데미안 솔플이 목표라면 방어율 무시 90% 이상 (스탯창 기준)

이후 보스가 목표라면 방어율 무시 93% 이상 (스탯창 기준)

(실제로 적용되는 방무는 스텡창 방무보다 더 높게 적용이 됩니다. 코어 강화, 스킬, 디버프 등등..)



추천은 우선순위 + 접근성으로 판단을 하였습니다.

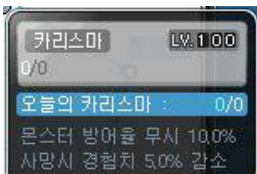
추천 ★★★★★ 캐릭터를 육성하면 방어율 무시를 올릴 수 있습니다.

	<p>&lt;초월자&gt; <b>제로</b> 전사</p> <p>&lt;추천레벨&gt; Lv.200</p>	<p>추천이유 링크스킬 방무 10%</p>
	<p>&lt;모험가&gt; <b>불독</b> <b>선굴</b> <b>비습</b></p> <p>&lt;추천레벨&gt; Lv.120~141</p>	<p>추천이유 링크스킬 데미지 9% 방무 9% (상태이상적용)</p>
	<p>&lt;레지스탕스&gt; <b>블래스터</b> 전사</p> <p>&lt;추천레벨&gt; Lv.200</p>	<p>추천이유 유니온 방무 140레벨 3% 200레벨 5%</p>
	<p>&lt;영웅&gt; <b>루미너스</b> 마법사</p> <p>&lt;추천레벨&gt; Lv.120~141</p>	<p>추천이유 링크스킬 방무 15%</p>
	<p>&lt;아니마&gt; <b>호영</b> 도적</p> <p>&lt;추천레벨&gt; Lv.120~141</p>	<p>추천이유 링크스킬 방무 10%, HP 100%인 몬스터 데미지 14% 증가</p>

추천 ★★★★★ 성향 카리스마를 올리면 된다. (최대 몬스터 방어율 무시 10%)

1. 코인샵 성향 비약을 구매해서 올리거나 이벤트로 성향 비약을 얻을 수 있다.

2. 보스를 잡으면 카리스마가 올라간다. (우릉 보스도 가능)



**추천 ★★★★★** 장비 아이템, 세트 효과

**보스 장신구** : 7세트효과 : 몬스터 방어율 무시 10%

**3카루타 5엠플랩스** : 엠플랩스 4세트효과 : 몬스터 방어율 무시 10% + 상의 방무 5%, 하의 방무 5%, 모자 방무 10%, 무기 방무 10%

**4카루타 5엠플랩스** : 엠플랩스 4세트효과 : 몬스터 방어율 무시 10% + 상의 방무 5%, 하의 방무 5%, 무기 방무 10%

**1아케인 2카루타 5엠플랩스** : 엠플랩스 4세트효과 : 몬스터 방어율 무시 10% + 상의 방무 5%, 하의 방무 5%, 모자 방무 10%, 무기 방무 20%

**철흑의 보스 세트** : 3세트효과 : 몬스터 방어율 무시 10% + 블랙 하트 방무 30%

**추천 ★★★★★** 하이퍼 스탯 : 데미지, 크리티컬 확률, 크리 데미지, 보스 데미지, 획득 경험치를 먼저 올리고 남은 포인트로 조금 올린다.

하이퍼 스탯	1레벨	2레벨	3레벨	4레벨	5레벨	6레벨	7레벨
방어율 무시	3%	6%	9%	12%	15%	18%	21%
하이퍼 포인트	1	2	4	8	10	15	20
누적 포인트	1	3	7	15	25	40	60
8레벨	9레벨	10레벨	11레벨	12레벨	13레벨	14레벨	15레벨
24%	27%	30%	33%	36%	39%	42%	45%
25	30	35	50	65	80	95	110
85	115	150	200	265	345	440	550



**추천 ★★★★★** 유니온 점령 효과로 방어율 무시를 올릴 수 있습니다.

1칸 점령 시 1% 증가 최대 방어율 무시 40% 증가 (최대 40칸)



**추천 ★★★★★** 무기, 보조무기, 엠블렘에서 몬스터 방어율 무시가 나옵니다.

무기와 보조무기는 보스 공격력이 나오고 엠블렘은 보스 공격력이 안나와서

무기, 보조무기, 엠블렘에서 몬스터 방어율 무시를 뽑아야 된다면 엠블렘을 추천합니다.

예시1) 엠블렘 : 공격력, 방무

예시2) 무기 : 보공, 보공, 방무



잠재옵션 71레벨 이상 무기 류					
티어	옵션	레어	에픽	유니크	레전드리
1티어	공격력, 마력	3%	6%	9%	12%
1티어	보스 몬스터 공격 시 데미지	-	-	20%, 30%	30%, 35%, 40%
1티어	몬스터 방어율 무시	15%	15%	30%	35%, 40%
2티어	데미지	3%	6%	9%	12%
2티어	크리티컬 확률	4%	8%	9%	12%
3티어(잠 옵션)	STR, DEX, INT, LUK	3%	6%	9%	12%
3티어(잠 옵션)	HP, MP	3%	6%	9%	12%

3티어(잡음선)	울스랫	-	3%	6%	9%
4티어(잡음선)	나머지	-	-	-	-

에디션널 잡음선 71레벨 이상 무기 류					
티어	옵션	레어	에픽	유니크	레전드리
1티어	공격력, 마력	3%	6%	9%	12%
1티어	보스 몬스터 공격 시 데미지	-	-	12%	18%
2티어	데미지	3%	6%	9%	12%
2티어	크리티컬 확률	3%	6%	9%	12%
3티어(잡음선)	STR, DEX, INT, LUK	3%	6%	9%	12%
3티어(잡음선)	몬스터 방어율 무시	3%	3%	4%	5%
3티어(잡음선)	울스랫	-	2%	4%	5%
4티어(잡음선)	나머지	-	-	-	-

**추천 ★★** 위대한 소울을 사용하면 방어율 무시가 나옵니다.

7% : 데미안, 윌, 루시드, 스우, 매그너스, 시그너스, 블러디 쿼, 벨룸, 무르무르, 진 힐라, 친위대장 둔켈

5% : 팡크빈, 반반, 피에르, 우르스

4% : 반 레온, 힐라, 파플라투스

3% : 자쿰, 발록, 돼지바

위대한 벨룸의 소울 적용  
 소울 충전량 0/1000 (공:+0,마:+0)  
 몬스터 방어율 무시 : +7%  
 소울 충전 시 '주니어 벨룸 소환' 사용가능

**추천 ★★** 칠요 세트 (보스 장신구 7세트 방우 10%를 포기하면 칠요의 뱃지 추천)

칠요의 뱃지 획득 방법 : 7가지의 뱃지를 모아 슈피겔만에게 가져다 주면 획득 가능

칠요의 몬스터파커 획득 방법 : 몬스터 파크 77판 퀘스트

01182200 **칠요의 뱃지**  
교환 불가

공격력 증가량 0

REQ LEV : 100  
 REQ STR : 000 REQ LUK : 000  
 REQ DEX : 000 REQ INT : 000

초보자 전사 마법사 궁수 도적 해적

장비분류 : 뱃지  
 STR : +7  
 DEX : +7  
 INT : +7  
 LUK : +7  
 공격력 : +7  
 마력 : +7  
 몬스터 방어력 무시 : +10%

슈피겔만에 따르면 숨겨진 효과도 없는 심심한 뱃지라고 한다.

01142922 **칠요의 몬스터파커**  
교환 불가

공격력 증가량 0

REQ LEV : 100  
 REQ STR : 000 REQ LUK : 000  
 REQ DEX : 000 REQ INT : 000

초보자 전사 마법사 궁수 도적 해적

장비분류 : 훈장  
 STR : +7  
 DEX : +7  
 INT : +7  
 LUK : +7  
 공격력 : +7  
 마력 : +7  
 몬스터 방어력 무시 : +10%

이 훈장을 차고 다니면 당신이 적어도 11주, 539번 이상 몬스터파크를 했다는 사실을 주위 사람들이 알게 된다.

**칠요 세트**

칠요의 몬스터파커 (훈장)  
 칠요의 뱃지 (뱃지)

---

**2세트효과**  
 몬스터 방어율 무시 : +10%

**추천 ★** 몬스터 라이프

(몬스터 방어율 무시 5% 증가 : 라피스, 뽀띠 매그너스)

(몬스터 방어율 무시 6% 증가 : 양철 나무꾼)







SS 양철 나무꾼

몬스터 방어율 무시 6% 증가

조합식



SS 라피스

몬스터 방어율 무시 5% 증가

조합식



SS 브피 매그너스

몬스터 방어율 무시 5% 증가

조합식



추천 ★ 1회성 물약

관통의 비약

고급 관통의 비약

파란 별 물약

반짝이는 파란 별 물약

<p><b>관통의 비약</b></p> <p>1,300,000 (130만 0000)</p>	<p><b>고급 관통의 비약</b></p> <p>14,400,000 (1440만 0000)</p>
<p><b>관통의 비약</b></p> <p>연금술의 장인과 명장이 만들 수 있는 신비의 물약이다. 사용하면 40분 동안 방어율 무시 비율이 10% 증가한다.</p> <p><b>주의사항</b> 한번에 비약은 1개만 사용할 수 있으나 연금술사의 경우 2개까지 사용할 수 있다. 단, 연금술사도 같은 종류의 비약 2개를 동시에 사용할 수 없고, 보스 킬러의 비약, 대영웅의 비약, 대축복의 비약과 함께 사용할 수 없다. 재사용 대기시간은 60분이다.</p>	<p><b>고급 관통의 비약</b></p> <p>연금술의 명장만이 만들 수 있는 신비의 물약이다. 사용하면 40분 동안 방어율 무시 비율이 20% 증가한다.</p> <p><b>주의사항</b> 한번에 비약은 1개만 사용할 수 있으나 연금술사의 경우 2개까지 사용할 수 있다. 단, 연금술사도 같은 종류의 비약 2개를 동시에 사용할 수 없고, 보스 킬러의 비약, 대영웅의 비약, 대축복의 비약과 함께 사용할 수 없다. 재사용 대기시간은 50분이다.</p>

<p><b>파란 별 물약</b></p> <p>99,999 (9만 9999)</p>	<p><b>반짝이는 파란 별 물약</b></p> <p>51,999,999 (5199만 9999)</p>
<p><b>파란 별 물약</b></p> <p>숲의 요정이 만들 수 있다는 전설의 물약으로 파란색 별 조각이 가득 담겨있어 신비롭게 느껴진다. 사용하면 2시간 동안 공격 시 물 방어율을 20% 무시한다.</p> <p><b>주의사항</b> 한번에 비약과 다른 종류의 별 물약을 동시에 사용할 수 없다. 루타비스 지역 내에서만 효과가 발동된다.</p>	<p><b>반짝이는 파란 별 물약</b></p> <p>숲의 요정이 만들 수 있다는 전설의 물약으로 매우 반짝거리는 파란색 별 조각이 가득 담겨있어 신비롭게 느껴진다. 사용하면 2시간 동안 공격 시 물 방어율을 20% 무시한다.</p> <p><b>주의사항</b> 한번에 비약과 다른 종류의 별 물약을 동시에 사용할 수 없다.</p>



발동된다. 32,500,000 (3250만 0000) 약을 동시에 사용할 수 없다. 3,000 (1300만)

**추천 ★** 길드 가입 (노블레스 길드스킬)

크게 한방	길드의 이름으로	보스 킬링 머신	방어력은 숫자일 뿐
1레벨 당 2%	1레벨 당 2%	1레벨 당 2%	1레벨 당 2%
마스터 15레벨	마스터 15레벨	마스터 15레벨	마스터 15레벨
크리티컬 데미지	데미지	보스 몬스터 공격 시 데미지	적의 방어 무시
15레벨 : 30% 증가	15레벨 : 30% 증가	15레벨 : 30% 증가	15레벨 : 30% 무시
<b>1순위</b>	<b>2순위</b>	<b>3순위</b>	<b>4순위</b>

**추천 ★** 훈장

타락 여제 구원자 : (Lv. 170) 장로 알렉스 : 타락여제 구원자 퀘스트 [시그너스 20회 처치]  
 카오스 반반 킬러 : (Lv. 180) 알리샤 : 카오스 반반 킬러 퀘스트 [카오스 반반 10회 처치]

01142906 **타락여제 구원자**  
 고유 아이템, 교환 불가

공격력 증가량 0

REQ LEV : 0  
 REQ STR : 000 \* REQ LUK : 000  
 REQ DEX : 000 \* REQ INT : 000

초보자 전사 마법사 궁수 도적 해적

장비분류 : 훈장  
 STR : +5  
 DEX : +5  
 INT : +5  
 LUK : +5  
 최대 HP : +300  
 최대 MP : +300  
 공격력 : +2  
 마력 : +2  
 몬스터 방어력 무시 : +5%

시그너스를 처치하고 받은 훈장.

01142902 **카오스 반반 킬러**  
 고유 아이템, 교환 불가

공격력 증가량 0

REQ LEV : 0  
 REQ STR : 000 \* REQ LUK : 000  
 REQ DEX : 000 \* REQ INT : 000

초보자 전사 마법사 궁수 도적 해적

장비분류 : 훈장  
 몬스터 방어력 무시 : +5%

카오스 반반을 처치하고 받은 훈장.

**추천 ★** 칭호

킹 오브 루타비스 (몬스터 방어율 무시 5%) : 카오스 루타비스 보스 10회 처치  
 파왕 파멸자 (몬스터 방어율 무시 5%) : 파왕 우르스 A이상 1위 유저  
 MVP 다이아 (몬스터 방어율 무시 6%) : 당월 포함 최근 3개월 90만 빅스캐시  
 MVP 레드 (몬스터 방어율 무시 8%) : 당월 포함 최근 3개월 150만 빅스캐시

03700339 **킹 오브 루타비스**  
 고유 아이템, 교환 불가

루타비스를 수호하는 4명의 보스를 모두 물리치고 얻은 칭호. 이 칭호를 얻은 용사는 가히 메이플 월드 최강이라 할 만하다.  
 올스텝 +8, 공격력/마력+3  
 보스 몬스터 공격 시 데미지+5%  
 방어율 무시+5%  
 최대 HP,MP+300

클릭으로 ON/OFF시킬 수 있다.

03700334 **파왕 파멸자**  
 교환 불가

2020년 8월 3일 02시 05분까지 사용가능

18인으로 파왕 우르스에 대적하여 A이상을 획득한 1위 유저에게 지급되는 기간제 칭호이다.  
 올스텝 +5, 공격력/마력+5, 몬스터 방어율 5% 무시, 최대 HP +200

클릭으로 ON/OFF시킬 수 있다.

03700347

### MVP 다이아

월드 내 나의 캐릭터간 이동만 가능  
2020년 8월 3일 02시 14분까지 사용가능



MVP 다이아 등급을 달성하였다.

클릭으로 ON/OFF시킬 수 있습니다.

착용 시 공격력/마력 +10, 올스탯 +10, 최대 HP/최대 MP +500, 이동 속도 +5, 몬스터 방어율 6% 무시  
지금 받은 달의 말일까지 사용 가능.

03700625

### MVP 레드

교환 불가

2020년 8월 3일 02시 14분까지 사용가능



MVP 레드 등급을 달성하였다.  
클릭으로 ON/OFF시킬 수 있습니다.

착용 시 공격력/마력 +10, 올스탯 +10, 최대 HP/최대 MP +1000, 방어율 무시 +8%  
지금 받은 달의 말일까지 사용 가능.

추천 ★

더 시드 엠블렘

이미 레전드리 엠블렘을 사용하고 있을 가능성이 크고 얻기 힘들다.



1위 : 더 시드 레전드 엠블렘

2위~10위 : 더 시드 마스터 엠블렘

11위~30위 : 더 시드 익스퍼트 엠블렘

획득 후 차주 **월요일 0시**까지 사용 가능

01190502

### 더 시드 레전드 엠블렘

(스페셜 아이템)

교환 불가, 잠재능력 재설정 불가  
유효기간 연장 불가

2020년 8월 3일 00시 32분까지 사용가능



공격력 증가량

0

• REQ LEV : 140

• REQ STR : 000 • REQ LUK : 000  
• REQ DEX : 000 • REQ INT : 000

초보자 전사 마법사 공수 도적 해적

장비분류 : 엠블렘

STR : +20

DEX : +20

INT : +20

LUK : +20

공격력 : +5

마력 : +5

▶ 잠재옵션

몬스터 방어율 무시 : +40%

몬스터 방어율 무시 : +30%

공격력 : +12%

장착 시 1회에 한해 카리스마 150, 의지 150, 매력 150의 경험치를 얻으실 수 있습니다.

01190500

### 더 시드 마스터 엠블렘

(스페셜 아이템)

교환 불가, 잠재능력 재설정 불가  
유효기간 연장 불가

2020년 8월 3일 00시 31분까지 사용가능



공격력 증가량

0

• REQ LEV : 140

• REQ STR : 000 • REQ LUK : 000  
• REQ DEX : 000 • REQ INT : 000

초보자 전사 마법사 공수 도적 해적

장비분류 : 엠블렘

STR : +15

DEX : +15

INT : +15

LUK : +15

공격력 : +5

마력 : +5

▶ 잠재옵션

몬스터 방어율 무시 : +40%

보스 몬스터 공격 시 데미지 : +40%

보스 몬스터 공격 시 데미지 : +30%

장착 시 1회에 한해 카리스마 150, 의지 150, 매력 150의 경험치를 얻으실 수 있습니다.


01190501

### 더 시드 익스퍼트 엠블렘

(스페셜 아이템)

교환 불가, 잠재능력 재설정 불가  
유효기간 연장 불가

2020년 8월 3일 00시 32분까지 사용가능



공격력 증가량

0

• REQ LEV : 140

• REQ STR : 000 • REQ LUK : 000  
• REQ DEX : 000 • REQ INT : 000

초보자 전사 마법사 공수 도적 해적

장비분류 : 엠블렘

STR : +15

DEX : +15

INT : +15

LUK : +15

공격력 : +3

마력 : +3

▶ 잠재옵션

보스 몬스터 공격 시 데미지 : +30%

몬스터 방어율 무시 : +30%

데미지 : +9%

장착 시 1회에 한해 카리스마 100, 의지 100, 매력 100의 경험치를 얻으실 수 있습니다.

메이플스토리 템셋팅 관련

첫번째	두번째	세번째	네번째	다섯번째	여섯번째	(제작중)	(제작중)	(제작중)	(제작중)	대리 템셋팅
<a href="#">140레벨 무한고환 부캐릭 템셋팅</a>	<a href="#">200레벨 유니온 부캐릭 템셋팅</a>	<a href="#">보스 장신구 템셋팅</a>	<a href="#">루타비스 세트 4카 5업 템셋팅</a>	<a href="#">애플러스 세트 3카 5업 템셋팅</a>	<a href="#">고레벨 장신구 1업 2카 5업 템셋팅</a>	마이스터 장신구 템셋팅	타일런트 템셋팅	엠블렘 보조무기 템셋팅	아케인 세이드 방어구 템셋팅	<a href="#">아델 50억 동영상</a>
<a href="#">동영상</a>	제작중	<a href="#">동영상</a>	<a href="#">동영상</a>	<a href="#">동영상</a>	<a href="#">동영상</a>				<a href="#">동영상</a>	

아이템 관련

무기 추가옵션	(제작중)	(제작중)	주은작	(제작중)	토드 경로	토드 경로	토드 경로
<a href="#">파프~제네시스 무기 추가옵션</a>	방어구&장신구 추가옵션	스타포스 관련	<a href="#">주문서의 흔적 +황금망치 가이드</a>	소울웨폰	<a href="#">장신구 토드 경로</a>	<a href="#">방어구 토드 경로</a>	<a href="#">무기 토드 경로</a>

스펙업 관련

어빌리티	크리티컬 확률	크리티컬 데미지	방어를 무시	버프 지속 시간	보스 공격력	성향	필수 퀘스트
<a href="#">전직업 어빌리티 정리+추천</a>	<a href="#">크리티컬 확률 100% 올리는 방법 정리</a>	<a href="#">크리티컬 데미지 올리는 방법 정리</a>	<a href="#">방어를 무시 올리는 방법 정리</a>	<a href="#">범지+클강 올리는 방법 정리</a>	<a href="#">보스 공격력 올리는 방법 정리</a>	제작중	제작중
<a href="#">동영상</a>	<a href="#">동영상</a>	<a href="#">동영상</a>	제작중	<a href="#">동영상</a>	<a href="#">동영상</a>	<a href="#">동영상</a>	<a href="#">동영상</a>

육성 관련

무자본 사냥터	유자본 사냥터	링크&유니온	(제작중)	경험치 도핑	아케인 심볼	아케인 심볼	아케인 심볼	아케인 심볼	아케인 심볼	아케인 심볼
<a href="#">무자본 사냥터 영상 길라잡이!</a>	<a href="#">유자본 사냥터 영상 길라잡이!</a>	<a href="#">링크스킬&amp; 유니온 정리 부캐릭 순위</a>	본캐릭 추천	<a href="#">경험치 도핑 총정리</a>	<a href="#">소멸의 여로 일일 퀘스트</a>	<a href="#">츄츄 아일랜드 일일 퀘스트</a>	<a href="#">레헬름 일일 퀘스트</a>	<a href="#">아르카나 일일 퀘스트</a>	<a href="#">모라스 일일 퀘스트</a>	<a href="#">에스페라 일일 퀘스트</a>
<a href="#">동영상</a>	<a href="#">동영상</a>	<a href="#">동영상</a>		<a href="#">동영상</a>						<a href="#">인벤으로 한번에 몰아서 보기</a>

이벤트, 콘파쿠 유튜브 재생목록

썸네일 메이플	콘파쿠 유튜브	콘파쿠 유튜브	콘파쿠 유튜브	콘파쿠 유튜브	콘파쿠 유튜브
<a href="#">썸네일 메이플 이벤트 총정리</a>			<a href="#">네오 이벤트 재생목록</a>	<a href="#">직업 공략 재생목록</a>	<a href="#">메리키키우기 재생목록</a>
			<a href="#">스펙업 가이드 재생목록</a>		<a href="#">템셋팅 가이드 재생목록</a>

콘파쿠가 보려고 남긴 것

시근해스 님	Namock 님	딸기시험 님	Rrica 님	시근해스 님	B1oss0m 님	HIY9 님
<a href="#">스펙 계산기 -메이플 인벤</a>	<a href="#">전직업 공속 한눈에 보기 -메이플 인벤</a>	<a href="#">몬스터라이프 조합식 총정리 -메이플 인벤</a>	<a href="#">일일컨텐츠 속제 현황표 -메이플 인벤</a>	<a href="#">아이템 시뮬레이터 -메이플 인벤</a>	<a href="#">MVP작 계산기 -메이플 인벤</a>	<a href="#">메이플 브금 정리 사이트 -홍페이지</a>