



Welcome to the Boise State Pathways Project OER Commons!

Thank you so much for utilizing our resources!
Please let us know if you are using them or if you like
them at pathwaysproject@boisestate.edu! We love
knowing if teachers are having fun with our projects!

**Please subscribe to
our newsletter!**

Keep updated with new resources,
professional development, and other fun
things!


**Also, check out the
Pathways Project!**

<https://www.boisestate.edu/worldlang/pathways/>




BOISE STATE UNIVERSITY

For BSU Students
For All Things Language!



Makeup Labs

<https://docs.google.com/document/d/1YPycXtScTiHZG8YJitHgb79-o3q1zduu4eBPHJMaApY/edit?usp=sharing>



WLRC Website

<https://sites.google.com/boisestate.edu/wlrcspanish/home>



Instagram

Remixing this Slideshow?

When remixing an activity, you'll want to make sure you have created a copy that is accessible to other users on the OER Commons Repository.

1. To begin, go to **File** -> **Copy** to create an editable version of the slideshow.
2. Once finished with your changes, please complete the following steps to share :
 - a. Click on **Share**
 - i. **Who Has Access**
 - ii. **Ensure link sharing is on and allow external access.**



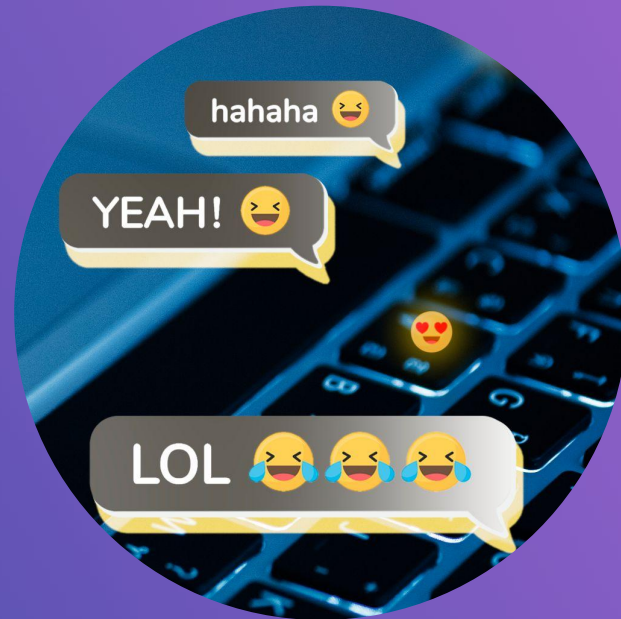


Emoji en Español

Español 201
Lab 3

CAN-DO STATEMENTS


- I can give reasons for my preference
- I can share my opinion about why an emoji represents an appropriate reaction to a text message
- I can use technology, including emojis, to communicate with peers in the target language



Vocab Starter



SPAN 201 LAB 3



Calentamiento

{En la sala de Breakout}



01

¿Cuál es tu emoji más usado?

02

¿Hay un emoji que todavía no existe pero te gustaría que existiera?

03

¿Cuál es tu emoji favorito?

04

¿Qué emoji jamás usarías?





La Sala de Breakout

Después del calentamiento,
vuelven a la sesión principal

<https://docs.google.com/presentation/d/1mt85A69rhwf4v-flRm6CsJhRxSmlF5oCEJi-Fxw5GVU/edit?usp=sharing>

ACTIVIDAD PRINCIPAL



1

Un estudiante va a describir un emoji



2

Sus compañeros van a adivinar cuál emoji él/ella/elle está describiendo

3

La primera persona que adivina el emoji correcto va a recibir un punto



Ejemplos de descripciones

Tu enemigo dijo que tú eres un cerdo en sus redes sociales

Tu profesor te dijo que hay tarea que no estaba en el syllabus

El novio de tu mejor amiga tuvo un lío y ella descubrió la verdad

Unos mosquitos te mordieron mientras veías un partido de fútbol



¡Vamos a jugar!



En la caja de chat, pongan la letra y el número del emoji que usarían para responder.


Los Resultados



• **Primer Puesto**



• **Segundo Puesto**



• **Tercer Puesto**

Preguntas para terminar

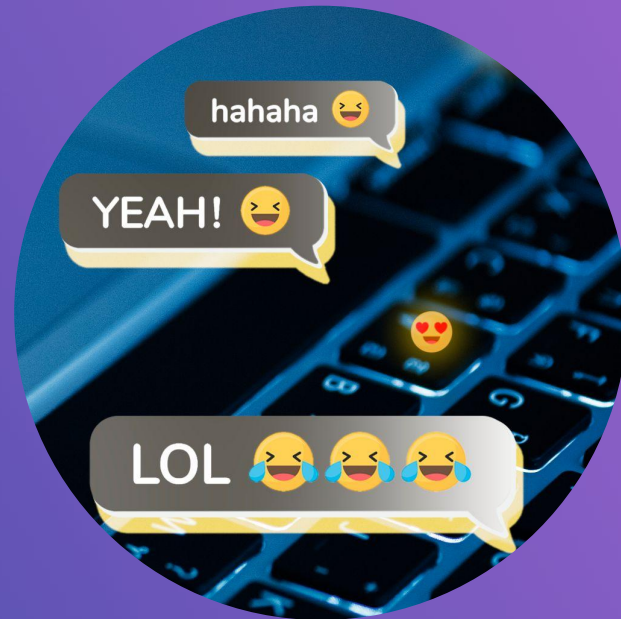
¿Es posible que los emojis puedan representar cada emoción?



Si tuvieran que usar sólo un emoji para el resto de sus vidas,
¿Cuál elegirían?

CAN-DO STATEMENTS

- I can give reasons for my preference
- I can share my opinion about why an emoji represents an appropriate reaction to a text message
- I can use technology, including emojis, to communicate with peers in the target language





¡Gracias!

¿Tienen preguntas?

CREDITS: This presentation template was created by **Slidesgo**, including icons by **Flaticon**, and infographics & images by **Freepik**

Please keep this slide for attribution

