




Colégio  
**Santíssimo Sacramento**  
Alagoínas-Ba

"Evangelizamos educando a partir da Eucaristia"

## **ROTEIRO DE ESTUDO**

**Período de 09/11 a 13/11**



**Educação Infantil - G4**

**Ana Paula, Hildeane, Mainara**

## Objetivos de aprendizagem e desenvolvimento:

**(EI03ET05)** Classificar objetos e figuras de acordo com suas semelhanças e diferenças.

**(EI03EO02)** Agir de maneira independente, com confiança em suas capacidades, reconhecendo suas conquistas e limitações.

**(EI03EF06)** Produzir suas próprias histórias orais e escritas (escrita espontânea), em situações com função social significativa.

**(EI03EF09)** Levantar hipóteses em relação à linguagem escrita, realizando registros de palavras e textos, por meio de escrita espontânea.

**(EI03CG05)** Coordenar suas habilidades manuais no atendimento adequado a seus interesses e necessidades em situações diversas.

**(EI03ET07)** Relacionar números às suas respectivas quantidades e identificar o antes, o depois e o entre em uma sequência.

**(EI03CG02)** Demonstrar controle e adequação do uso de seu corpo em brincadeiras e jogos, escuta e reconto de histórias, atividades artísticas, entre outras possibilidades.

## Objetos de conhecimento:

- ❖ Formas Geométricas
- ❖ Animais - Pegadas
- ❖ Perto / Longe
- ❖ Animais - Características
- ❖ Letras do alfabeto em contexto
- ❖ Coordenação motora, visual e tátil
- ❖ Contagem e representação numérica
- ❖ Eleições
- ❖ Sequência da História



**LIVE**

# 15 DE NOVEMBRO PROCLAMAÇÃO DA REPÚBLICA

**ESSA ATIVIDADE XEROCOPIADA SERÁ  
FEITA COM A PROFESSORA NA LIVE.**




Colégio Santíssimo Sacramento  
"Evangelizaram educando e por isso se Escolas!"

Nome: \_\_\_\_\_  
Data: \_\_\_\_\_

### ATIVIDADE

Objetivo de aprendizagem: (E03EF07) Levantar hipóteses sobre gêneros textuais veiculados em portadores conhecidos, recorrendo a estratégias de observação gráfica e/ou de leitura.

Pinte as letras da palavra REPÚBLICA e depois, com a ajuda da família complete a frase abaixo.



15 DE NOVEMBRO  
DIA DA PROCLAMAÇÃO  
DA REPÚBLICA

R B G D  
I F P Y  
Q M S  
L E X U A

NO DIA 15 DE NOVEMBRO COMORAMOS O DIA DA  
PROCLAMAÇÃO DA \_\_\_\_\_

As letras da palavra REPÚBLICA fazem parte do nosso alfabeto agora capriche  
escrevendo todas as letras do alfabeto.

\_\_\_\_\_

\_\_\_\_\_

Colégio SS. Sacramento - Educação Infantil - Grupo 04 anos, II semestre - 2020

**LIVE**

## ELEIÇÕES 2020



No dia 15 de novembro irá acontecer na nossa cidade as eleições, onde as famílias irão votar para eleger o novo **Prefeito** e **Vereadores** da nossa cidade.



O **PREFEITO** é a principal autoridade do município. Ele trabalha na prefeitura. E os **VEREADORES** elaboram projetos de melhorias para o município.

## VAMOS CLASSIFICAR?


Observe os grupos das formas geométricas no livro e em seguida responda:

- Por que foi feito um X no quadrado AZUL? Explique com suas palavras.
- Faça um X nas figuras que não deveriam estar nos grupos.
- Agora, explique para sua família por que essas outras figuras também foram riscadas com um X.

Com ajuda da família, faça a contagem das figuras geométricas e registre quantos triângulos, círculos e quadrados têm, nessa atividade e com capricho, escreva a quantidade correspondente.




Unidade 6 ficha 10



## Unidade 6 ficha 11

Para realizar essa atividade peça a criança que:

- Observe as pegadas;
- Pergunte quais animais poderiam deixar essas pegadas?
- Destaque no encarte os animais e diga o nome de cada um deles
- Cole a imagem no espaço da pegada correspondente a cada animal.



No verso, deixe uma linda lembrança deste momento, pintando o pé de tinta guache e carimbando no espaço indicado.

Faça uma linda pegada!!!!



## PERTO E LONGE

Em casa, mostre dois objetos próximos à criança e pergunte a ela: Qual está perto? Qual está longe?

Na atividade **UNIDADE 6 FICHA 12:**

Peça que observe as pipas;

Pinte de **VERMELHO** a pipa que está longe da menina

E de **AZUL** a pipa que está perto.


No verso: Com ajuda da família (ditando as letras) escreva as palavras:

PIPA

PRAIA

MENINA

SOL





## BRINCANDO E APRENDENDO!



Com a ajuda da família aprenda brincando sobre a cobertura do corpo dos animais. Click nos links e divirta-se!!!

<https://wordwall.net/pt/resource/1694842>

<https://wordwall.net/pt/resource/6244357>



Agora no livro **unidade 6 ficha 16** colocando em prática o que você aprendeu observe os grupos de animais e:

- ❖ Contorne o animal que **não** faz parte de cada grupo.
- ❖ Com giz de cera, ligue-o ao grupo ao qual pertence.





# HORA DA HISTÓRIA!

Você conhece a história de Cachinhos Dourado e os três ursos? Click no link e assista!! <https://youtu.be/wk1bSv2GYpw>

Reconte a história para sua família.  
Depois destaque as peças do encarte e lembrando o que você assistiu na história organize na ficha **unidade 6 ficha 31**.



No verso continue a sequência desenhando e pintando as figuras. Capriche!



Meu coração  
bate feliz  
quando te vê.

