

ARTS 2

Quarter 2 Week 1-2

Guhit, Hugis,
Kulay, Testúra
at Disenyo




Layunin:

Pagkatapos ng araling ito, inaasahang maisalarawan mo ang mga guhit, hugis, kulay, testúra ng balát, at iba pang disenyo na makikita sa mga hayop na naninirahan sa dagat at kagubatan sa pamamagitan ng biswal na pananalita at



Ito ang mga dapat mong
alalahanin at tandaan
mga bata para maging
maayos, wasto ang iyong
isasagawa sa mga
Gawain sa Pagkatuto.




Ang mga linya ay mabubuo sa pamamagitan ng pagdudugtong ng mga tuldok, maaaring tuwid, pakurba, at pasigsag.

Ang hugis ay nabubuo
kapag ang mga dulo ng
linya ay pinagtagpo,
tulad ng bilóg, parisukat,
at tatsulok.



Ang mga kulay naman ay
bagay na nakikita ng
mga mata ng tao na
maaaring matingkad o
mapusyaw.



Ang mga pangunahing kulay ay makikita mo sa bahaghari tulad ng red, orange, yellow, green, violet, at blue.




Ang testúra naman ay tumutukoy sa elementong pangunahing umaapila sa pandama o panghipo o katangian ito ng ibabaw ng anumang bagay na maaaring makinis o magaspang, madula o mabako, manipis, o makapal.





• **Gawain sa Pagkatuto Bilang 1:** •

Suriing mabuti ang mga larawan sa ibaba. Ibigay ang hinihinging sagot ng mga aytem sa ibaba. Isulat ito sa iyong kuwaderno.




Gawain sa Pagkatuto Bilang 1:




1. Itala ang mga hayop na makikita sa unang larawan at sa ikalawang larawan.



Gawain sa Pagkatuto Bilang 1:



2. Itala ang mga hayop na makikita sa ikalawang larawan.





Gawain sa Pagkatuto Bilang 1:





3. Ano-ano ang mga dapat na kulay sa mga bagay na nasa dalawang larawan?

Gawain sa Pagkatuto Bilang 1:



4. Ano'ng mga hugis na iyong napansin sa dalawang larawan?

Gawain sa Pagkatuto Bilang 1:



5. Ilarawan mo ang testúra ng balát ng mga hayop sa dagat at mga hayop sa kagubatan.

☉ **Gawain sa Pagkatuto Bilang 2:** ☉


Gumuhit ng 2 hayop na makikita sa dagat at 2 hayop na makikita sa kagubatan. Iguhit mo ito sa iyong kuwaderno.

Maaaring humingi ng tulong sa iyong mga

magulang, kapatid o

tao sa paligid.

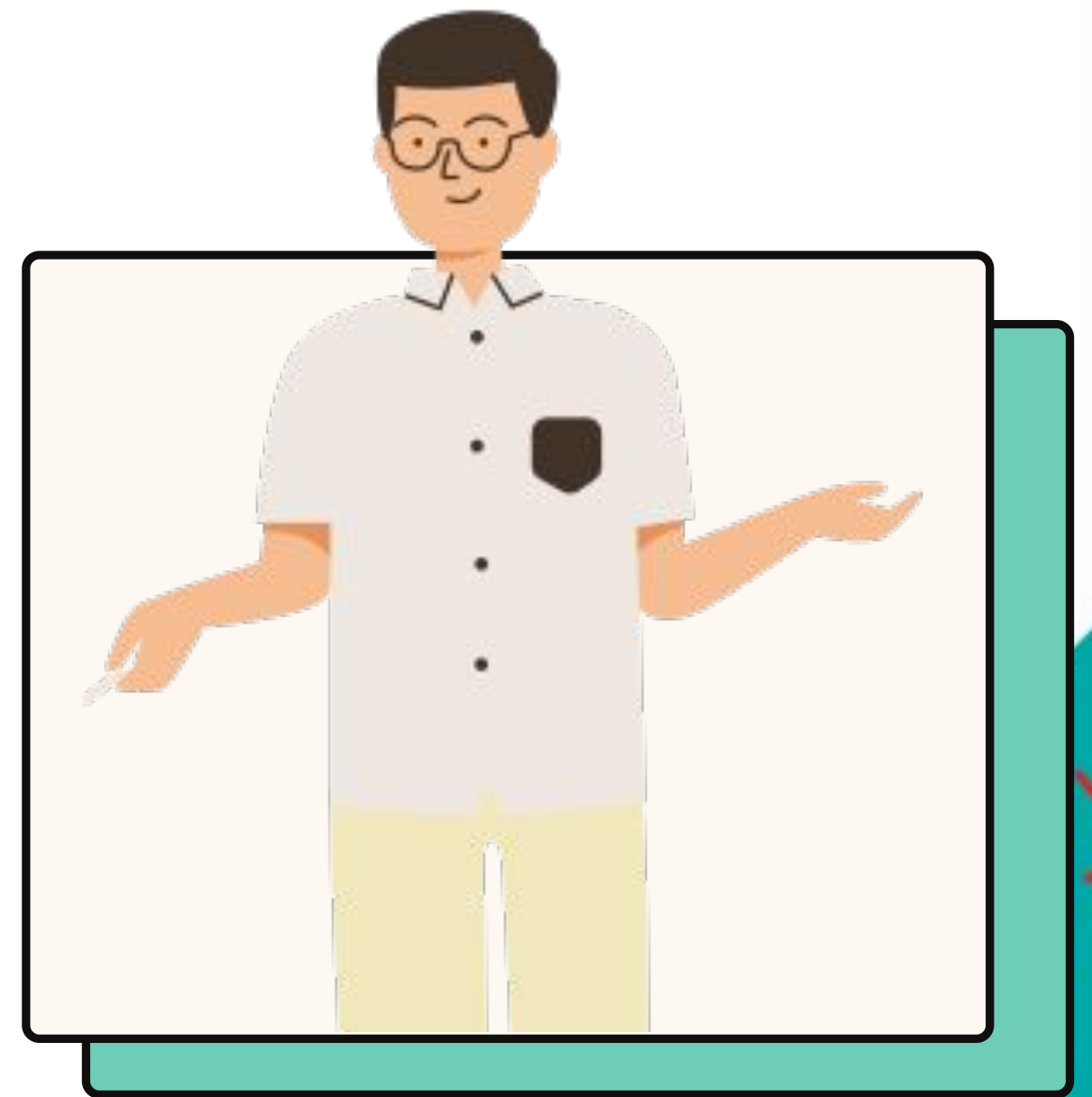
Arts 2 Quarter 2



•Gawain sa Pagkatuto Bilang 3:•

Sa iyong ginawa sa Gawain 2, ilarawan mo ang kulay, hugis, linya, at testúra ng kanilang balát. Tingnan sa kasunod na pahina ang paglalagyan mo ng sagot. Kopyahin ang tsart sa iyong

kuwaderno



Gawain sa Pagkatuto Bilang 3:

Pangalan ng Hayop	Katangian ng Balát ng Hayop			
	kulay	hugis	linya	tekstúra
1.				
2.				
3.				
4.				

☞ Gawain sa Pagkatuto Bilang 4: ☞

Isulat sa patlang ang letrang **T** kung tama ang pangungusap at **M** kung mali ang pangungusap. Gawin ito sa kuwaderno.



☉ Gawain sa Pagkatuto Bilang 4: ☉

_____ 1. Ang ibon ay
may balahibo.



☉ **Gawain sa Pagkatuto Bilang 4:** ☉

_____ 2. Ang isda ay
may iba't ibang kulay




☉ **Gawain sa Pagkatuto Bilang 4:** ☉

_____ 3. Ang aso ay
may kaliskis.



•Gawain sa Pagkatuto Bilang 4:•

4. Ang kabayo ay may puti, itim, at kayumangging kulay.




☉ Gawain sa Pagkatuto Bilang 4: ☉

5. Ang hipon ay may balahibo.



☉ **Gawain sa Pagkatuto Bilang 5:** ☉

Pagtapat-tapatin ang hayop at katangian ng balat nito. Isulat ang letra ng tamang sagot. Gawin ito sa kuwaderno.



☞ **Gawain sa Pagkatuto Bilang 5:** ☞




- A. balahibo
- B. kaliskis
- C. balat

• **Gawain sa Pagkatuto Bilang 5:** •



- A. balahibo
- B. kaliskis
- C. balat

• **Gawain sa Pagkatuto Bilang 5:** •



A. balahibo

B. kaliskis

C. balat

☉ **Gawain sa Pagkatuto Bilang 6:** ☉

Ngayon naman ay gagawa ka ng sarili mong disenyo ng akwaryum. Gumuhit ng 3 klase ng hayop na puwedeng tumira dito. Sa ilalim ng inyong akwaryum, ilarawan ang kulay, hugis, at testúra ng mga ito. Gawin ito sa kuwaderno.



•Gawain sa Pagkatuto Bilang 7:•

Ilarawan ang katangian (tamang kulay, hugis, tekstura, linya) ng hayop sa ibaba. Gawin ito sa kuwaderno.

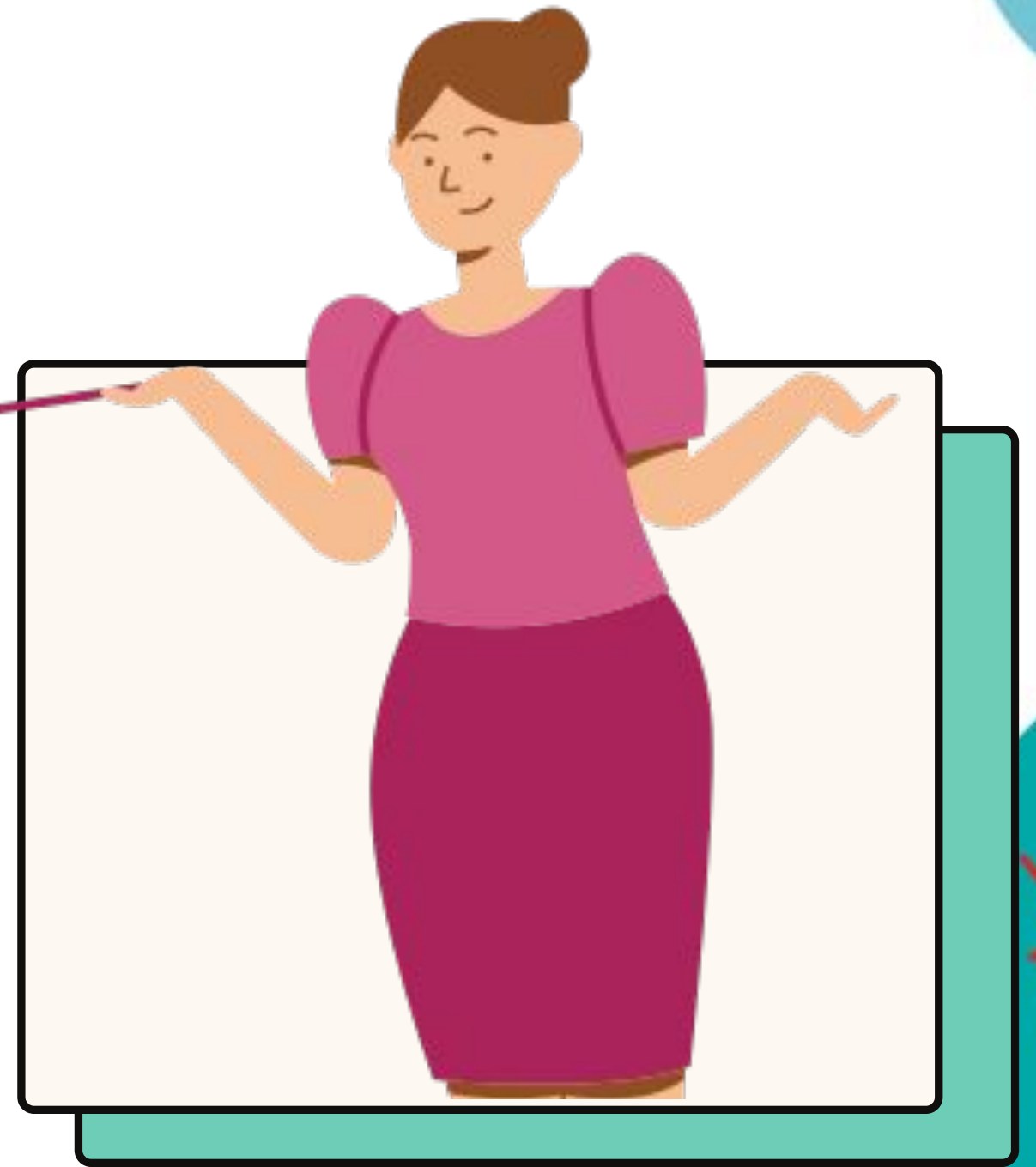


Gawain sa Pagkatuto Bilang 7:



• **Assimilation**

Punan ng tamang sagot ang patlang sa pangungusap upang makabuo ng angkop na konsepto o ideya tungkol sa aralin.



Assimilation

hugis kulay testura

1. Ang _____ ay mabubuo sa pamamagitan ng pagdudugtong ng mga tuldok, maaaring tuwid, pakurba, at

nasiasa

Assimilation

hugis

kulay

testura

2. Ang mga _____ naman ay bagay na nakikita ng mga mata ng tao.

Assimilation

hugis kulay testura

3. Ang _____ naman ay tumutukoy sa katangian ng ibabaw ng anumang bagay na maaaring makinis o magaspang, madulas o mabako, manipis o makapal.