




Que todos os seus dias
sejam coloridos como um arco-íris!



Colégio
Santíssimo Sacramento
Alagoinhas-Ba

"Evangelizamos educando a partir da Eucaristia"



ROTEIRO DE ESTUDO

Período de 05/10 a 08/10

Educação Infantil - G4

Ana Paula, Hildeane, Mainara

Objetivos de aprendizagem e desenvolvimento:

(EI03EO03) Ampliar as relações interpessoais, desenvolvendo atitudes de participação e cooperação.

(EI03CG01) Criar com o corpo formas diversificadas de expressão de sentimentos, sensações e emoções, tanto nas situações do cotidiano quanto em brincadeiras, dança, teatro, música.

(EI03TS02) Expressar-se livremente por meio de desenho, pintura, colagem, dobradura e escultura, criando produções bidimensionais e tridimensionais.

(EI03CG05) Coordenar suas habilidades manuais no atendimento adequado a seus interesses e necessidades em situações diversas.

(EI03EO02) Agir de maneira independente, com confiança em suas capacidades, reconhecendo suas conquistas e limitações.

(EI03ET03) Identificar e selecionar fontes de informações, para responder a questões sobre a natureza, seus fenômenos, sua conservação.

Objetos de conhecimento:

- ❖ Direitos da criança
- ❖ Meio ambiente
- ❖ Minha arte
- ❖ Linhas curvas e retas
- ❖ Coordenação motora, visual e tátil



ESTATUTO DA CRIANÇA E DO ADOLESCENTE



DIREITO A VIDA



DIREITO A ALIMENTAÇÃO



DIREITO A EDUCAÇÃO


DIREITO A SAÚDE

DIREITO AO RESPEITO



DIREITO A LIBERDADE

DIREITO A DIGNIDADE



DIREITO A CONVIVÊNCIA FAMILIAR E COMUNITÁRIA



DIREITO A PROFISSIONALIZAÇÃO

MARULLO



Chegou o Dia!

DRIVE THRU DA ALEGRIA

Sabemos que todos estão com saudades. Por isso, faremos um "DRIVE-THRU" DA ALEGRIA. Ter vocês aqui "presencialmente", será motivo de muita alegria para todos nós, aquecerá os nossos corações e nos dará ainda mais ânimo para seguir em frente.

Então, venha! Vamos matar a saudade... mesmo que de forma diferente e bem rapidinho esse encontro será especial.

Dia: 05/10 das 15h às 17h, na rua da F.S.S.S



Traga a sua carta e espalhe esperança. Reveja seus professores e saia com confiança!

LIVE

TRILHA DIVERTIDA COM CAÇA AO TESOURO

Hoje é dia de brincar
e deixar livre o imaginar
Se divertir de montão,
e acelerar o coração...

Brincadeira é alegria,
É um direito da criança.
O sorriso e a fantasia
Fazem parte da infância.

Vamos a caça ao tesouro na trilha,
embarcando nessa viagem
divertida. Coloque seu lenço e
participe desta aventura.



É muito bom ser criança
É ter direito a proteção,
Ser do mundo a esperança
E ter cuidado, amor e atenção.

Brinco com vento, a chuva
O tempo e a natureza,
Em meu mundo de sonho
Reina a verdadeira pureza!

Observe a imagem do livro **Unidade 4 ficha 29** onde as crianças estão brincando no parque e:




Faça um x nas pessoas que estão fazendo algo ruim para a meio ambiente.



Contorne as crianças que estão fazendo algo bom para o meio ambiente.



Contorne o meio de transporte que não polui o meio ambiente.



PARQUE OU PRAIA

Na semana da criança podemos fazer piquenique no parque ou ir a praia. Agora estamos vivendo um novo normal, para sair ainda precisamos de alguns cuidados.

Observe as imagens da unidade 5 ficha 29 e converse com a criança:

- Quais são os lugares mostrados nas fotos?
- Fale o que você observa sobre esses lugares.
- Faça um X nas fotos em que o solo pode estar poluído.
- No verso desenhe o que deve ser feito para que o solo desses lugares não seja poluído.





HORA DA ARTE

Hoje vamos descobrir a diferença entre a linha curva e a linha reta. Utilizando uma fita represente essas linhas no chão e ande em cima seguindo estes movimentos. Para realizar esse desenho é necessário utilizar linhas retas e curvas.

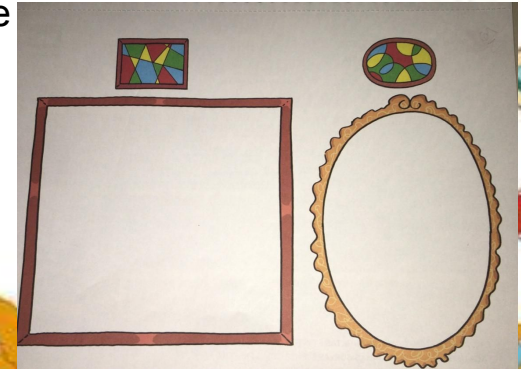
Agora, observe a atividade do livro unidade 5 ficha 25 e:



Faça um desenho usando linhas retas (de preferência utilize uma régua) e pinte os espaços formados com diferentes cores.



Depois, faça um desenho com linhas curvas e pinte **bem bonito**.





HORA DA ARTE

Como é divertido pintar, alegrar o ambiente com arte e expressar nossos sentimentos. Que tal decorar seu quarto com um lindo quadro feito por você? Sendo assim, sugiro que seja construída uma linda arte na sua tela! Siga os passos e capriche!!

1. Pegue sua tela e com fita dupla face cole-a formando linhas retas em várias posições;
2. Usando pincel e tintas de várias cores, pinte toda a tela;
3. Quando secar retire a fita, assine a obra e aprecie sua arte.



CRIANÇAS, CUIDADOS E MEIO AMBIENTE


Sou inteligente, cuido do meio ambiente
E destruição...Não gosto não!
E você criança não se esqueça disso:
Preservar a natureza é preciso!



Observe ou lembre das imagens de um jardim, de uma área verde ou do solo. O que você percebe nesses espaços?

Atividade Unidade 5 ficha 32

- ❖ Desenhe no quadro verde elementos que existem no solo e na natureza.
- ❖ Desenhe no quadro azul alguém que te ajuda a cuidar do meio ambiente.



DICAS PARA SEMANA DA CRIANÇA



HISTÓRIAS



CULINÁRIA



BRINCAR



DOBRADURA



FILME



FAZER PIPA



Seguindo a convenção, comunicamos que teremos recesso no período de 09 a 18 de outubro. Retornaremos nossas atividades normais no dia 19/10.

BOM RECESSO!!!





Um feliz dia para todas as
crianças que embelezam nossas
vidas com a sua forma pura e
genuína de olhar o mundo!