

ARTS 2

Quarter 2 Week 7

Pagguhit at Pagpinta



Layunin:

Pagkatapos ng araling ito, inaasahang mapapamahalaan o makokontrol mo ang mga kagamitan sa pagpipinta at iba pang kagamitan sa paggawa ng iba't ibang linya,



Maraming paraan para
maisagawa ang
pagpipinta at pagguhit.
Hindi hadlang kung saang
lugar ka naninirahan para
hindi maisagawa ang mga
ito.



Maadari kang gumamit ng “painting tools” na nása computer, puwede ka ring gumamit ng mga kagamitang pangkulay na makikita sa loob at labas ng bahay ninyo, tulad ng krayola at water color.



Kung ikaw naman ay nása lugar na malayo sa kabihasnán, maaari mong gamitin ang mga pangkulay mula sa mga halaman, tulad ng talulot ng bulaklak, dahon, puno ng kahoy, mga prutas na



Kung wala “brush,” puwede mong gamitin ang maliliit na dahon. lipunin at itatali ang mga ito sa dulo ng tangkay na patpat. Ang posporo ay puwede ring gamiting pangkulay.




Ang lahat ng ito ay magiging maayos ang pagguhit kung makokontrol ang paggamit ng mga kagamitang pangkulay. Dapat lagyan ng bigat at diin, manipis, at malapad ang mga linya. Sa pagpipinta naman ay gumamit ng matingkad at




• **Gawain sa Pagkatuto Bilang 1:** •


Tingnan ang mga larawan sa ibaba. Sagutin ang mga tanong. Gawin ito sa kuwaderno.





Gawain sa Pagkatuto Bilang 1:



1. Paano
iginuhit ang
mga linya?





Gawain sa Pagkatuto Bilang 1:





2. Ano'ng hugis na makikita sa larawan?

Gawain sa Pagkatuto Bilang 1:



3. Ano ang ginamit niya sa pagpinta?

Gawain sa Pagkatuto Bilang 1:




4. Tungkol
saan ang
kaniyang
ipininta?

☉ **Gawain sa Pagkatuto Bilang 2:** ☉

Gumuhit ng 2 disenyo ng iyong paboritong kasuotan pambahay. Gámit ang kung ano'ng meron kang pangkulay at pagguhit, ipakita mo sa pagpipinta ang matingkad na kulay at

mapusyaw na kulay. Gawin ito sa kuwaderno.

Arts 2 Quarter 2

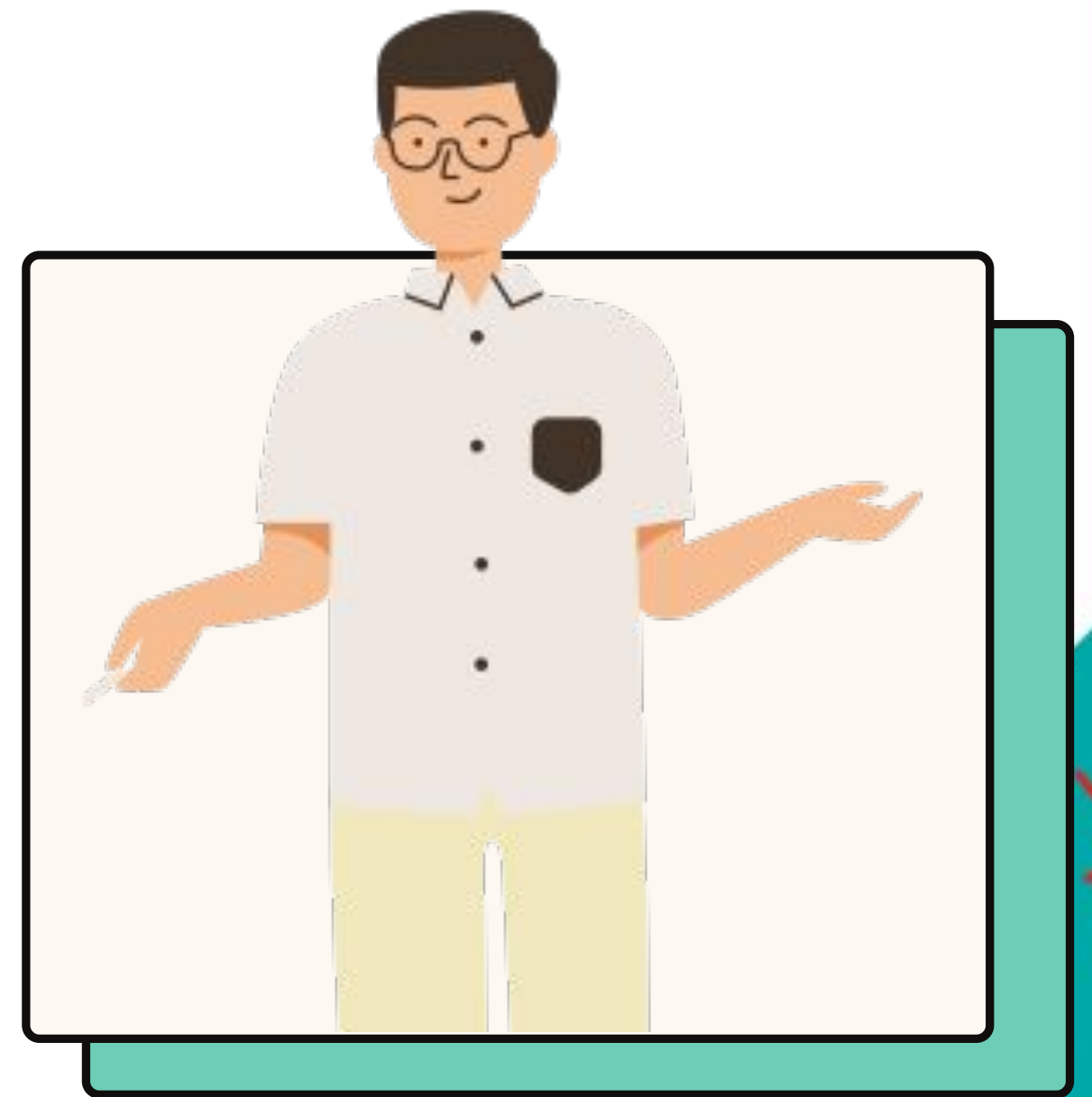


☞ **Gawain sa Pagkatuto Bilang 3:** ☞


Lagyan ng kulay ang silid-aralan na ito. Gámit ang kung anong meron kang pangkulay at pagguhit, ipakita mo sa pagpipinta ang madiin

na pagkulay at

magagan na pagkulay



Gawain sa Pagkatuto Bilang 3:



☉ **Gawain sa Pagkatuto Bilang 4:** ☉

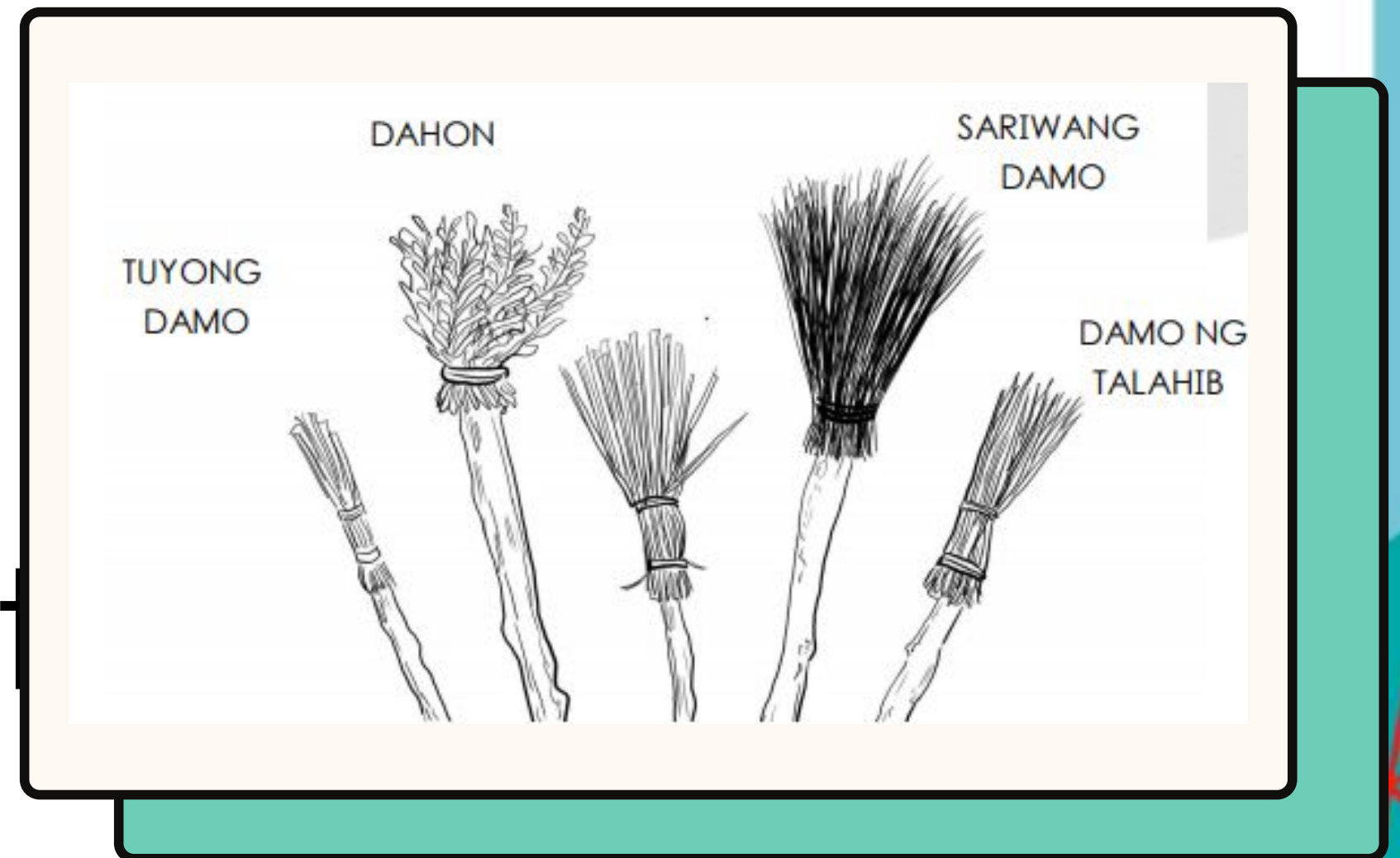
Gumuhit ng 5 uri ng paborito mong prutas. Gámit ang kung ano'ng meron kang pangkulay at pagguhit, ipakita mo sa pagpipinta ang matingkad na kulay at mapusyaw na kulay. Gawin ito sa

kuwaderno

Arts 2 Quarter 2



Mga kagamitan
na puwedeng
gamitin na
makikita sa
kapaligiran gámit
sa pagpinta.




☉ **Gawain sa Pagkatuto Bilang 5:** ☉

Buoin ang larawan ng mga gulay sa ibaba gámit ang iyong panulat. Pagkatapos ay kulayan ang mga ito gámit ang kung ano'ng meron kang

pangkulay. Gawin ito sa

kuwaderno



Gawain sa Pagkatuto Bilang 5:



Gawain sa Pagkatuto Bilang 5:




☞ **Gawain sa Pagkatuto Bilang 6:** ☞

Kulayan ang mga prutas at gulay ayon sa bílang nila at kung gaano kabigat o kagaan ang pagpipita.



Gawain sa Pagkatuto Bilang 6:



☉ **Gawain sa Pagkatuto Bilang 7:** ☉

Gumawa ng sariling disenyo na bahay.

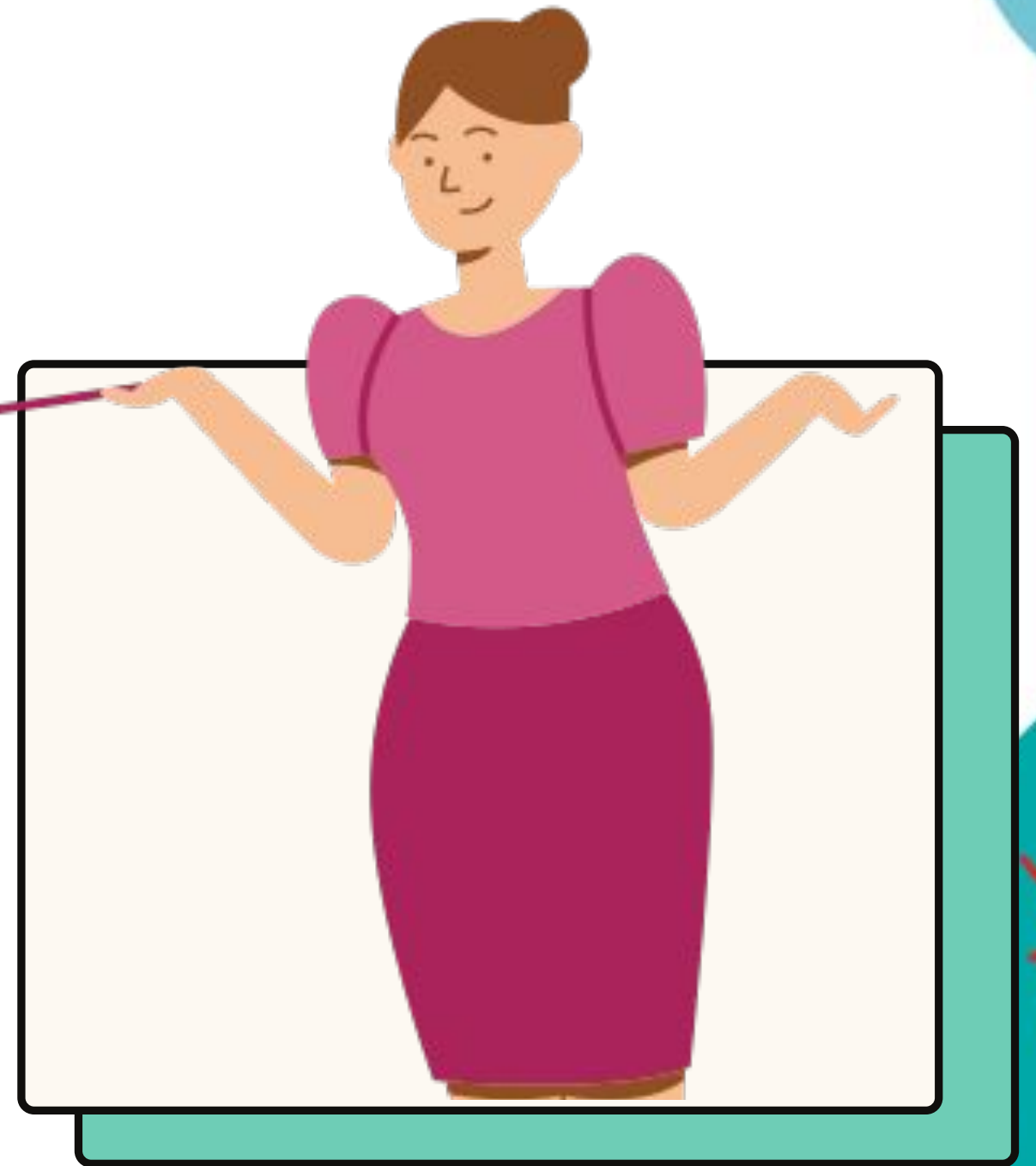
Gamitan ng iba't ibang uri ng linya, hugis, at kulay ito.

Gawin sa kuwaderno.



Assimilation

Punan ng angkop na salita ang pangungusap upang makabuo ng makabuluhang talata tungkol sa aralin



Assimilation

diin kitid lapa
gaan matingkad mapusyaw

Mas magiging maganda ang ating likhang sining kung makontrol natin ang paggamit ng lapis at ng kulay. Lagyan ng _____ at _____, _____ at _____

ang mga linya.

Assimilation

diin
gaan

kitid
matingkad

lapa
mapusyaw

Sa pagkukulay naman ay gumamit
ng _____ at

_____ na

kulay.