


ARALIN I

Maging Ligtas sa Kalsada




Buain ang kahulugan ng bawat **jumbled letters** na nasa itaas ng mga kulay.

TOSP



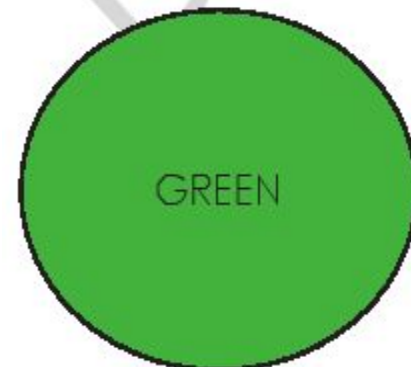
STOP

WLSO OWDN



**SLOW
DOWN**



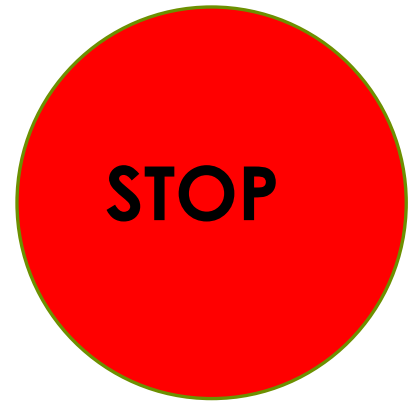
OG



**G
O**

- Lahat tayo ay tumayo at mag mamartsa ng sabay sabay.
- Tumingin sa kulay ituturo ko sa inyo at isagawa ang sumusunod.

- **Stop**- hinto
- **Slow Down**- Bagalan
- **Go** - Diretso o patuloy



*Saang lugar ninyo madalas
makita ang ganitong mga kulay?*

*Bukod sa mga kulay na ito, ano
ano pang traffic sign ang
makikita ninyo sa kalsada?*



Narito ang iba pang *Road Sign*

na

ating makikita sa kalsada.

Ano-ano ang tawag at ibig
sabihin ng mga sumusunod
Road Sign ?



Ilaw trapiko o
Traffic Lights





Pook Tawiran



Tigilan ng Bus



Huminto





Riles ng Tren



Tawiran ng mga tao



Ilaw para sa tawiran



Pook Ospital



POOK PAARALAN



Bawal Pumasok





sakayan at
babaan



Bawal lumiko



Bawal tumawid




Gawin natin

Pagtapatan ng guhit ang
Hanay A sa Hanay B.



A



B

POOK
OSPITAL

BAWAL
PUMASOK

RILES NG TREN

POOK
TAWIRAN

ILAW PARA SA
TAWIRAN

POOK
PAARALAN

TAWIRAN PARA SA
TAO

TAO

Ang *Pedestrian* ay mga tao na naglalakad at tumatawid ng kalsada. Dapat natin matutunan ang ibat-ibang street signs at simbolo na ating makikita sa ating pagtawid dahil ito ay may mga ibig sabihin o sinisimbolo.



Bakit mahalaga sa mga tumatawid sa kalsada na malaman at maunawa ang ibat-ibang **Road Sign** sa kalsada?



Tandaan

Hinto, Tumingin, at Makinig

Hinto, hinto bago tumawid (2x)

Tumingin, tumingin bago
tumawid

Huminto at tumingin bago
tumawid

Makinig sa mga ugong ng
sasakyan
bago tumawid



- Kumpletuhin ang pangungusap sa loob ng kahon.

Mahalagang sumunod sa mga batas trapiko dahi _____



Ang aking Gagawin

- ❑ Iguhit ang mga makikita mong mga simbolo sa kalsada ukol sa pangkaligtasang gawi kung nasa kalsada ka. Gawin sa kuwaderno.

