

**"ПРАВИЛА ДОРОЖНЬОГО РУХУ.
ЗНАЄМО І ДОТРИМУЄМОСЬ": турнір
знавців правил дорожнього руху**

Знавці правил дорожнього руху



Дорожно-
Транспортна
Пригода



ПРИЧИНИ ДТП:

- ✓ **Незнання правил дорожнього руху;**
- ✓ **Невиконання правил дорожнього руху;**
- ✓ **Неуважність водія і пішоходів;**
- ✓ **Безпечність і необережність на дорозі;**
- ✓ **Технічний стан транспорту;**
- ✓ **Перевищення швидкості;**
- ✓ **Нетверезий стан водія;**
- ✓ **Поганий стан дороги;**
- ✓ **Сукупність кількох причин.**




ЯК ВИНИКЛИ ДОРОЖНІ ЗНАКИ



Камені- вказівники



Кам'яні мільні стовпи



Верстові стовпи





**Перетин
рівнозначних
доріг**



**Залізничний
переїзд із
шлагбаумом**



Нерівна дорога



**Небезпечний
поворот**



ЧИМ РЕГУЛЮЄТЬСЯ РУХ НА ВУЛИЦЯХ І ДОРОГАХ?



Дорожними
знаками





**Пішохідний
перехід**



**Рух пішоходів
заборонено**



**Рух на велосипедах
заборонено**

Зупинка автобуса



Підземний перехід



Дорожні роботи



ДОРОЖНІ ЗНАКИ



**✓ СИМВОЛИ, ЩО
ВСТАНОВЛЮЮТЬСЯ НА
ДОРОГАХ ДЛЯ ОРІЄНТАЦІЇ
УЧАСНИКІВ ДОРОЖНЬОГО
РУХУ**

**✓ «МІЖНАРОДНА МОВА
ВУЛИЦЬ»**



ДОРОЖНІ ЗНАКИ



- Пофарбовані в яскраві кольори, помітні здалеку
 - Виконують роль світлофорів, ліній розмітки проїжджої частини вулиць та доріг: допомагають регулювати й організовувати рух потоків машин і людей
-



ДОРОЖНІ ЗНАКИ



- Поділяють на сім груп
 - Відрізняються як за формою, так і за кольором
 - На них нанесено різні малюнки для того, щоб можна було легше визначити їх призначення
-




ДОРОЖНІ ЗНАКИ



- Установлюють праворуч вулиці або дороги лицьовим боком назустріч, щоб водії та пішоходи добре їх бачили
- Вкривають спеціальною світловідбивною плівкою – у разі освітлення їх фарами автомобілів, вони починають світитися – водій добре розрізняє знаки у вечірній час



ДОРОЖНІ ЗНАКИ



- *попереджувальні*



- *знаки пріоритету*



- *заборонні*



- *вказівні*



- *інформаційно-вказівні*



- *знаки сервісу*



- *таблички до дорожніх знаків*

Попереджувальні знаки

□ Попереджують водіїв і пішоходів про можливу небезпеку


□ Установлюють на певній відстані від місця небезпеки так, щоб їх було добре помітно

□ Форма більшості знаків — трикутник білого кольору з червоною облямівкою



Знаки пріоритету

- Встановлюють черговість проїзду перехресть, а також вузьких ділянок вулиць
- Зовнішній вигляд і форма цих знаків – різні



Заборонні знаки

- Забороняють певні дії водіїв і пішоходів
- Мають форму кола білого кольору з червоною облямівкою. Існують також знаки, пофарбовані в червоний або блакитний колір



Вказівні знаки



□ Призначені для визначення порядку проїзду окремих ділянок шляхів і їх перетинів, обов'язкового напрямку руху, введення або відміни мінімально припустимих швидкостей руху



□ Мають форму кола із зображенням символу білого кольору на блакитному фоні, установлюють



Інформаційно-вказівні знаки



□ Інформують водіїв про різну дорожню обстановку

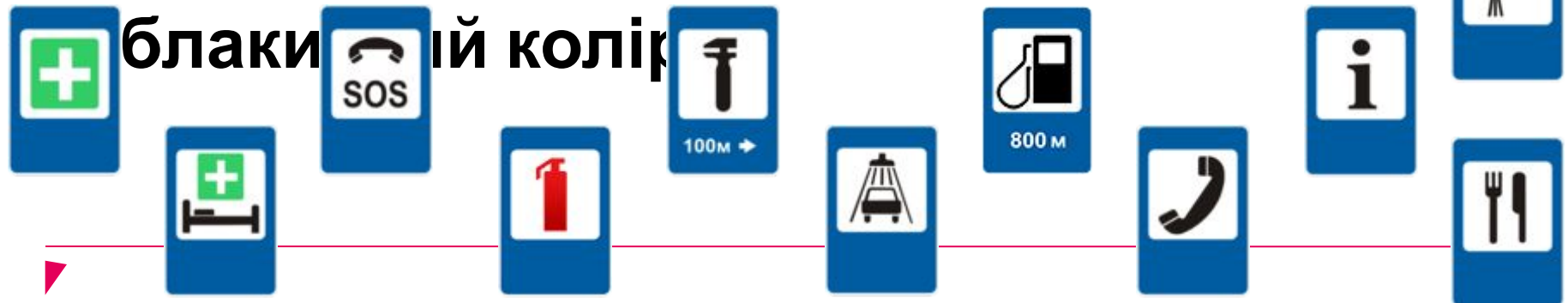


□ Мають форму квадрата або прямо-кутника з малюнками й написами на зеленому, блакитному або жовтому тлі



Знаки сервісу

- Містять різноманітну інформацію, пояснення
- Допомагають водіям і пішоходам орієнтуватися в дорозі (сповіщають про місця відпочинку, заправні станції, медичні пункти, місця руху тощо)
- Мають форму прямокутника, пофарбовані




Знаки додаткової інформації

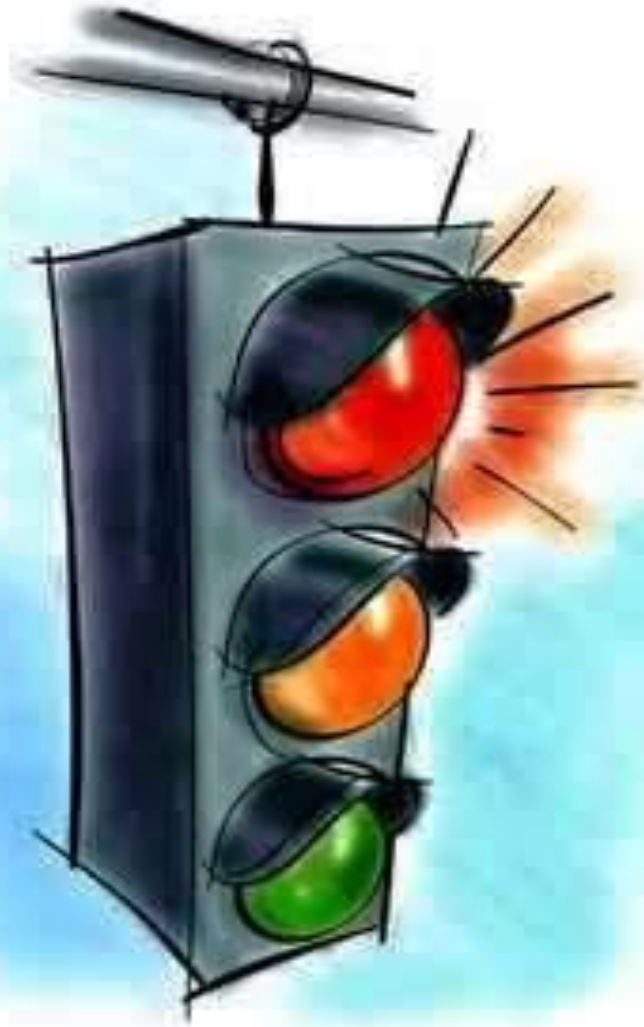
- допомагають упорядкувати рух потоків транспортних засобів або уточнити, посилити дії інших знаків





Бліц-опитування



Цікаві задачі







Julia_Lji

Дякуємо за увагу!



Використані Інтернет-джерела:

- <https://www.youtube.com/watch?v=nF3kxQUUT4k> – анімація «Я в безпеці на дорозі»
- <http://avto-oblik.com.ua/voditeli/144-dorozhnye-tablichki.html>
- <http://poiskm.co/show/%D1%87%D0%B5%D1%80%D0%B2%D0%BE%D0%BD%D0%B0-%D1%80%D1%83%D0%B0/%D0%BC%D0%B8%D0%BD%D1%83%D1%81>
- <http://www.ustltd.com/282>
- <https://vodiy.ua/pdr/33/>

