

FILIPINO 1

Quarter 2 Week 4

Pagtukoy sa
Kahulugan ng
Ugnayang
Salita-Larawan





Sa araling ito, inaasahang

1) matutukoy mo ang kahulugan ng salita batay sa kumpas, galaw, ekspresyon ng mukha; ugnayang salita-larawan; o kasalungat; at

2) mabibigkas mo
nang wasto ang
tunog ng bawat
letra sa
Alpabetong
Filipino.



[SUBSCRIBE](#) Teacher Arlene



Ang kahulugan ng mga salita ay makikilala ayon sa pagbibigay ng **kasingkahulugan** at **kasalungat** nito.

Salitang magkasingkahulugan

Ang kasingkahulugan na salita ay salita na magkapareho o magkatulad ang kahulugan at ibig sabihin.

Magkasingkahulugan

munti

maliit

maligaya

masaya

marikit

maganda

maalinsangan

mainit

mahalimuyak

mabango

Salitang magkasalungat

Ang kasalungat na salita ay salita na magkaiba at magkabaligtad ang kahulugan.

Magkasalungat

malaki

maliit

malungkot

masaya

pangit

maganda

presko

mainit

mabaho

mabango



Bukod dito, may iba pang paraan upang matukoy ang kahulugan ng salita. Ito ay pagtukoy sa kilos, ekspresyon na ipinapakita ng mukha, galaw ng katawan, at kumpas ng kamay.





 SUBSCRIBE

Teacher Arlene

Ito ay mabisang paraan upang matukoy ang kahulugan ng salita sa mambabása, manonood, o nakikinig.





Gawain sa Pagkatuto Bílang 1: Tukuyin ang tamang salita batay sa ugnayang salita-larawan na nása kahon sa ibaba. Isulat ang sagot sa iyong kuwaderno.

humihingi

umiiyak

natutulog

pinapahinto



1. humihingi



2. pinapahinto





humihingi

umiiyak

natutulog

pinapahinto



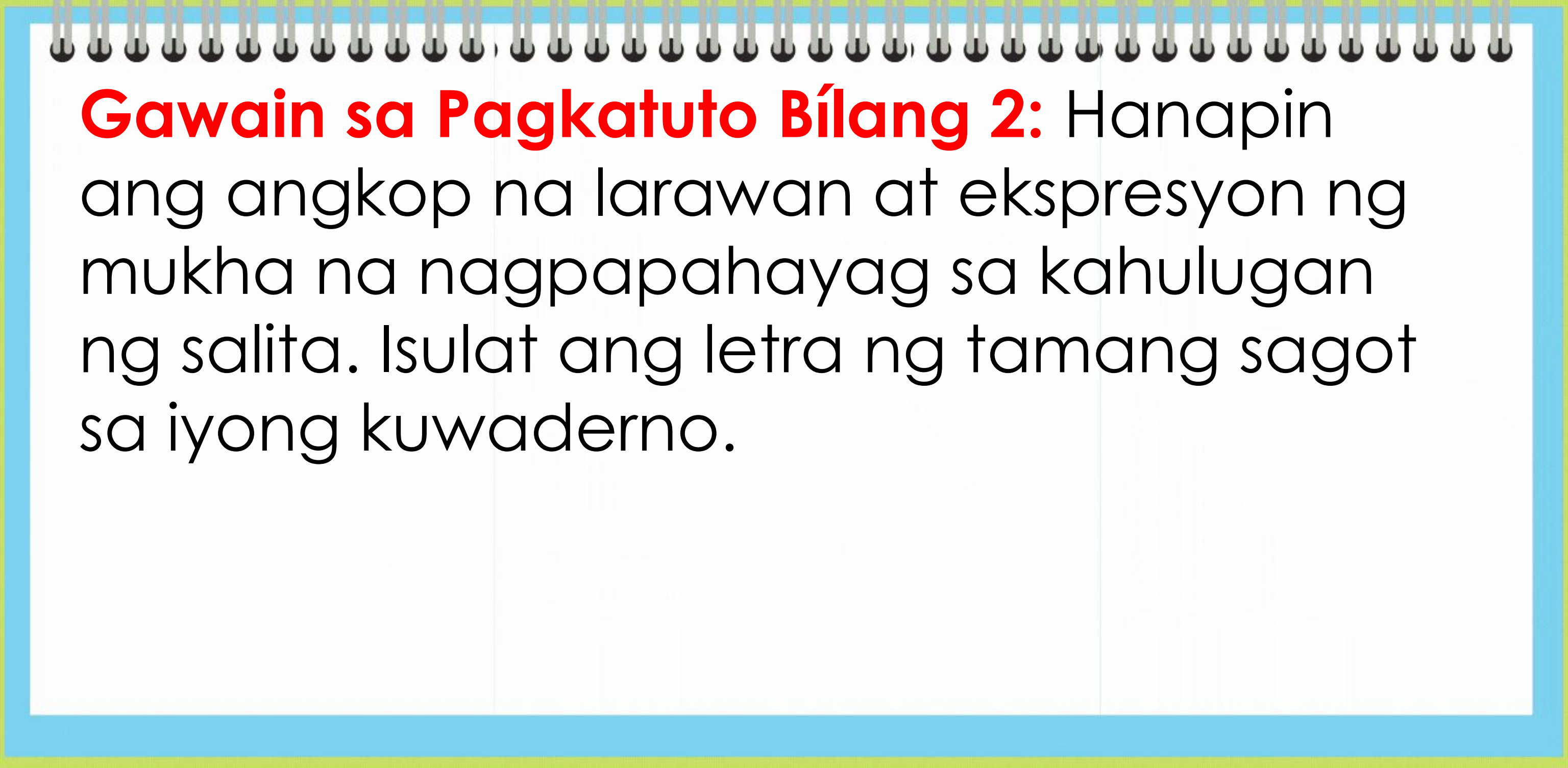

3.

umiiyak



4.

natutulog



Gawain sa Pagkatuto Bílang 2: Hanapin ang angkop na larawan at ekspresyon ng mukha na nagpapahayag sa kahulugan ng salita. Isulat ang letra ng tamang sagot sa iyong kuwaderno.



A.



B.



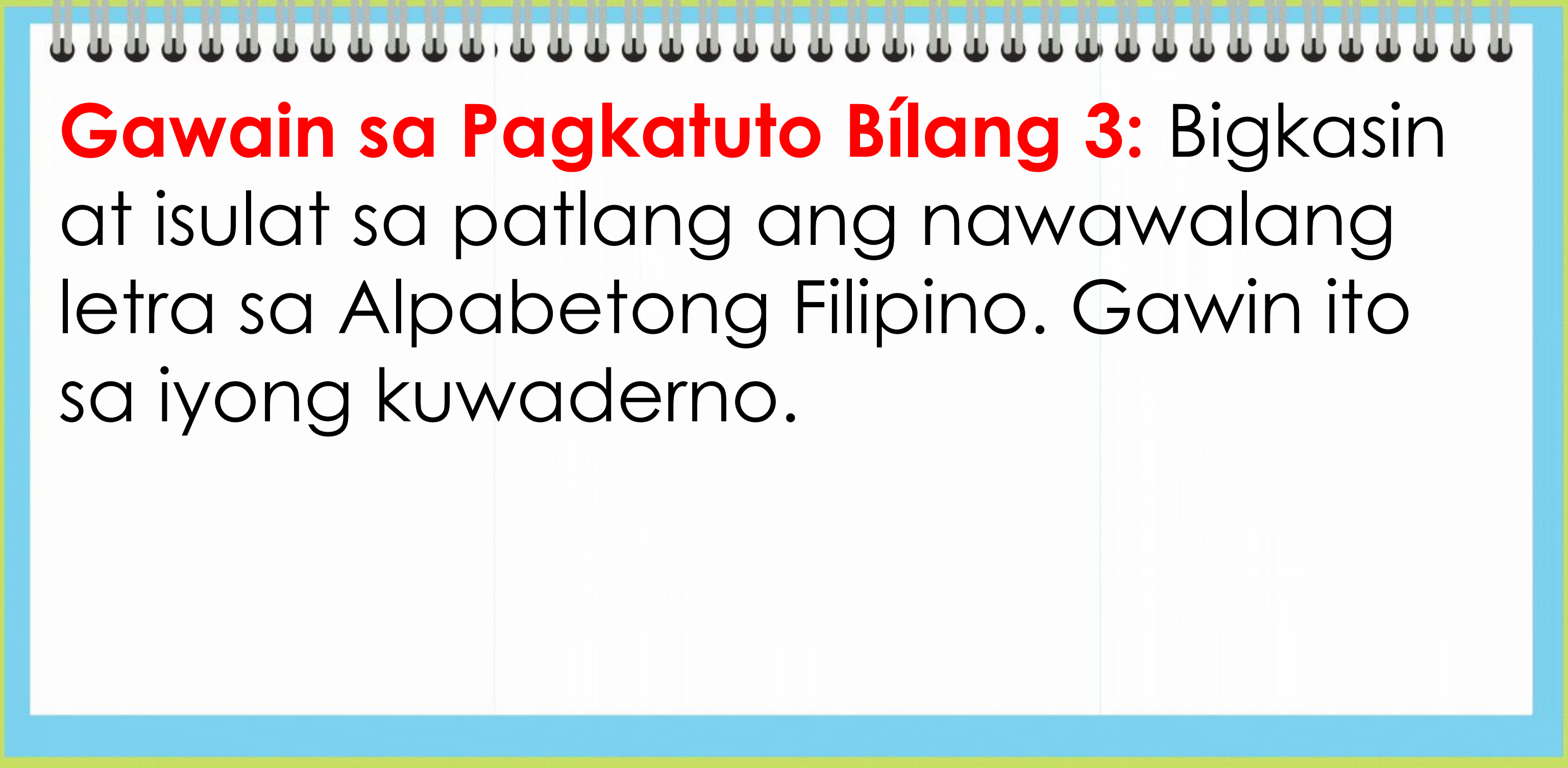

C.



D.

- A.** 1. Nagalit
- C.** 2. Nagulat
- B.** 3. Natuwa
- D.** 4. Nalungkot





Gawain sa Pagkatuto Bílang 3: Bigkasin at isulat sa patlang ang nawawalang letra sa Alpabetong Filipino. Gawin ito sa iyong kuwaderno.



A B C D E F G H I J K
L M N Ñ NG O P Q R S T
U V W X Y Z



Si Danilo, Ang Masipag na Traffic Enforcer

Siya si Danilo. Siya ay araw-araw na nása kalsada. Pinapanatili niyang maayos ang daloy ng trapiko. Kahit mainit ang panahon, tuloy pa rin siya.





[SUBSCRIBE](#) Teacher Arlene

Stop, go, ang kumpas ng kaniyang mga kamay. Maglakwatsa sa oras ng trabaho ay ayaw niya, sabay iling sa lalaking nagyayaya sa kaniya. Iyan si Danilo, masipag na traffic enforcer.



Gawain sa Pagkatuto Bílang 4:

Sagutin ang mga tanong.

Isulat iyong sagot sa iyong

kuwaderno.



1. Sino ang nása kalsada araw-araw?

Si Danilo



2. Ano ang gawain ng traffic enforcer?

**Pinapanatili niyang maayos
ang daloy ng trapiko.**



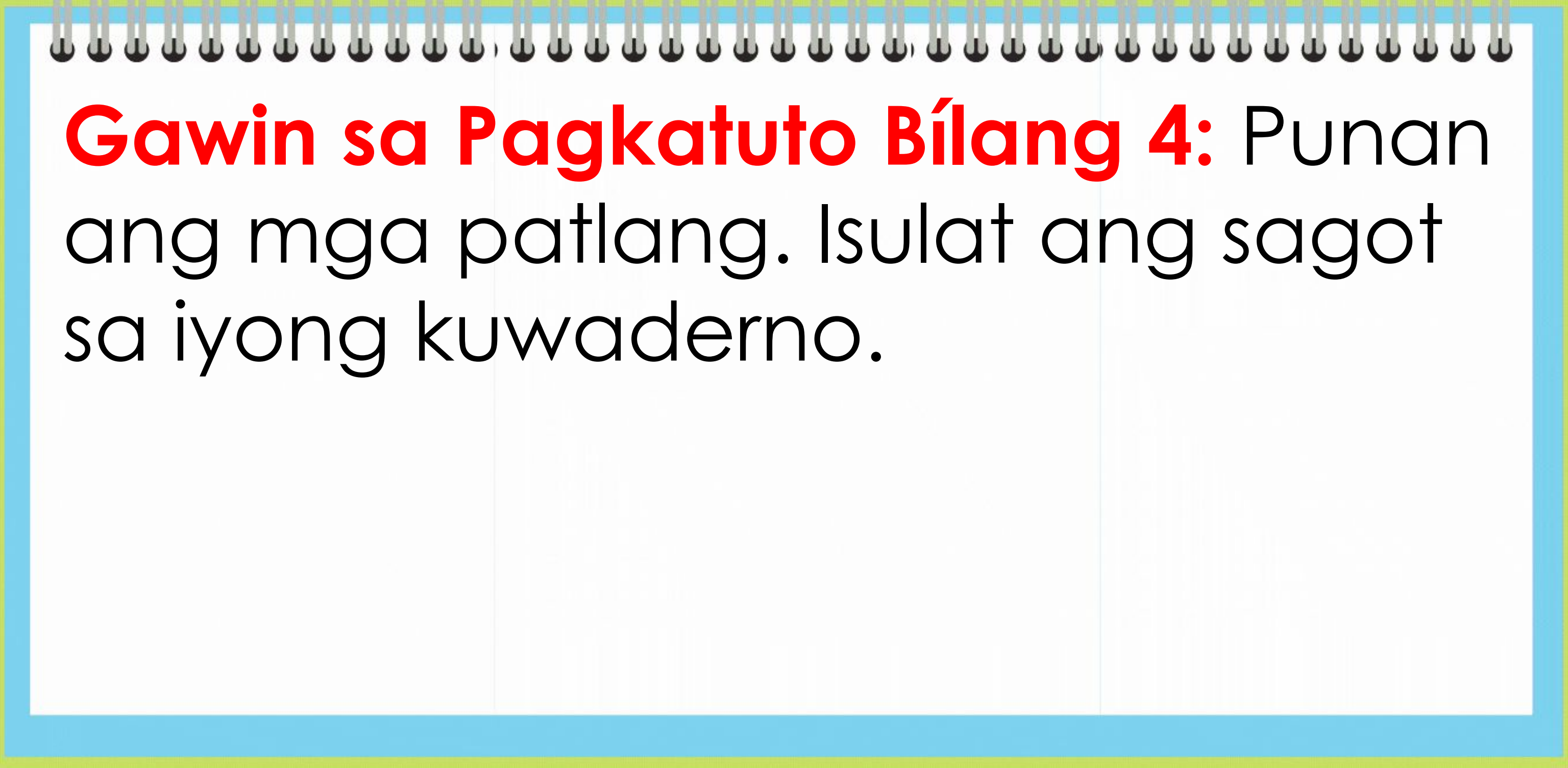

3. Ano ang mga galaw na ipinakita o sinabi sa kuwento?

Stop, go, ang kumpas ng kaniyang mga kamay



4. Ano sa palagay mo ang makikita mong ekspresyon sa mukha ng isang traffic enforcer kapag maayos ang daloy ng trapiko?

Masaya siya.



Gawin sa Pagkatuto Bílang 4: Punan ang mga patlang. Isulat ang sagot sa iyong kuwaderno.



Bahay-kubo, kahit munti.

Ang **halaman**
doon ay sari-sari.

**Binabati kita! Natapos mo na
ang Ika-4 Linggo sa Ika-2
Markahan ng ating aralin!**

