

INICIACIÓN NA LECTURA DO MANGA



Fonte da imaxe: www.foboworld.eyezen.es



Fonte da imaxe: www.clipstudio.net



CONTEXTO DO MANGA

O manga ten a súa orixe en Xapón, entre os séculos XI e XII. Fixose popular de maneira internacional nos anos 70, cando se publicaron series como Astroboy, Touch ou Dragon Ball (esta última seguro que a coñeces!).



Fonte da imaxe: www.pinterest.com



COMO LER?

Como te decatarás cando collas un cómic manga, a maioría ábreuse polo lado esquerdo en lugar do dereito.




lectura occidental



lectura oriental





MOI IMPORTANTE!

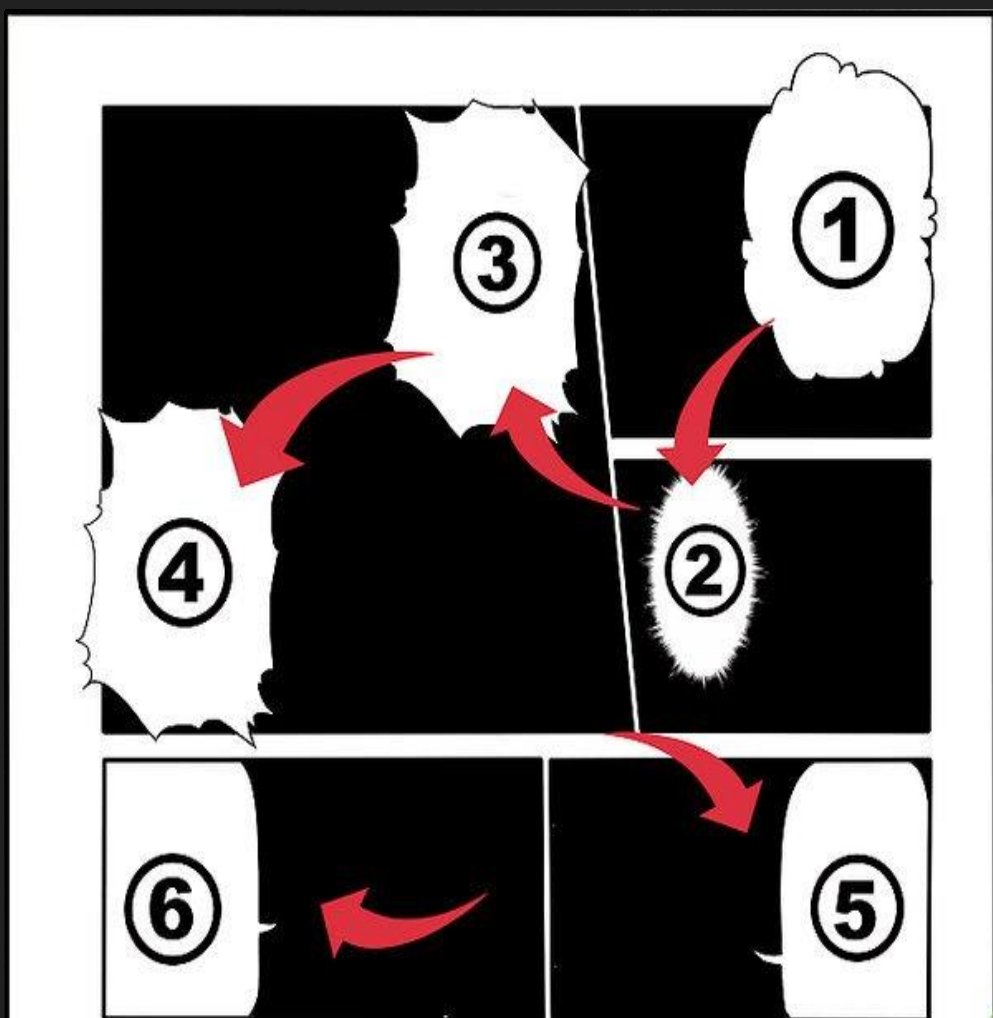
A clave principal para ler as viñetas de manga e facelo de dereita a esquerda e de arriba a abaixo. Isto débese a que é a maneira tradicional na que escriben os xaponeses, de arriba a abaixo e de dereita a esquerda.




aleejandro

Fonte da imaxe: www.aminoapps.com






AS VIÑETAS

- Cando vexas que as viñetas da historia se fan cada vez máis pequenas, significa que a personaxe está tendo un flashback (recordando algo pasado).
- 
- O ángulo das viñetas expresa as emocións dos personaxes.
 - Cando a viñeta ten un prominente marco negro significa que o que se describe nesa escena ocorre pola noite.




NOITE



Fonte da imaxe: www.sutorimanga.com

FLASHBACK



Fonte da imaxe: www.graphicdesign.stackexchange.com

EMOCIÓNS



Fonte da imaxe: www.sutorimanga.com



OS GLOBOS DE TEXTO

O texto que lemos nos cómics manga aparece dentro duns globos que teñen dúas formas principais, que indican o que fai a personaxe:

- Cando o globo de texto é cadrado, indica que a personaxe está pensando.
- Cando o globo de texto é circular, indica que a personaxe está dicindo ese texto.



Fonte das imaxes: www.sutorimanga.com



AS ILUSTRACIÓNS

MANGAKA


É o nome co que se designa ao creador@ do cómic.

ESTILO XAPONÉS

Algunhas historias manga conteñen ilustracións deste estilo, con ollos rasgados e pelo negro e liso.

ESTILO OCCIDENTAL

Outras historias seguen este estilo, con ollos grandes, cabelo louro e nariz pequena.



Fonte da imaxe: www.pinterest.com



Fonte da imaxe: www.alternativanikkei.com.ar





CONSELLOS PARA ESCOLLER CÓMICOS MANGA

KODOMO

'Kodomo' é unha palabra xaponesa que significa "nen@", polo que os mangas que se clasifiquen dentro de Kodomo están dirixidos a un público de entre 6 e 11 anos. Exemplo: Doraemon.



Fonte da imaxe: www.ramenparados.com

SHOJO


'Shojo' significa "muller xoven", polo que dentro desta clasificación atoparás tramas para rapazas de entre 11 a 18 anos, con temáticas de romance, drama e comedia. Exemplo: Sailor Moon.



Fonte da imaxe: www.zena.cat

SHONEN

'Shonen' significa "home xoven", polo que estes clasifícanse para rapaces de entre 11 e 18 anos, con temática de acción, aventura e comedia. Exemplo: *Naruto*.



Fonte da imaxe: www.amazon.es

JOSEI


'Josei' significa "feminino", e son mangas pensados para mulleres de 18 anos en diante, con temática de romance. Exemplo: *Nana*.



Fonte da imaxe: www.freakelitex.com

SEINEN

Están dirixidos a homes de 18 anos en diante, con temática de acción e aventura. Exemplo: *Monster*.



Fonte da imaxe: www.espinof.com




REFLEXIÓN

Ainda que existan estas clasificación dos manga, desfrutar da lectura destes cómics é unha cuestión de gustos. Debémonos guiar pola idade indicada e a temática que máis nos guste, e non separar por xéneros.



CÁNTO RECORDAS?

Para rematar, animate a facer o Kahoot! sobre esta presentación para ver se recordas a información básica sobre ler manga!



KAHOOT! MANGA



PARA MÁIS INFORMACIÓN...

Podes visitar este enlace da Casa do Libro con diferentes títulos manga infantil e xuvenil e consultar as súas temáticas e argumentos: [MANGA INFANTIL-XUVENIL](#)

FONTES CONSULTADAS:

Casa del Libro, “Manga Infantil y Juvenil” (2019). Disponible en www.casadellibro.com

Norma Comics, “¡Quiero iniciarme en el mundo del manga! ¿Por dónde empezar?” (2016).
Disponible en blog.normacomics.com

