

**PAPER**

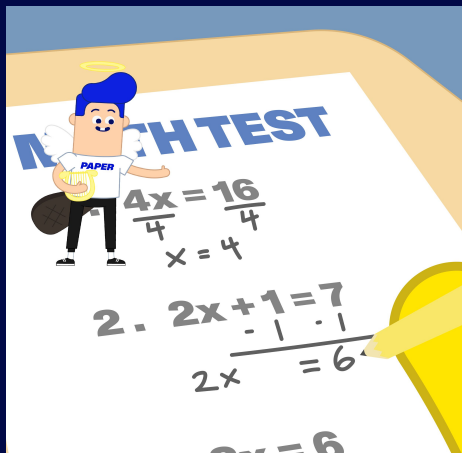
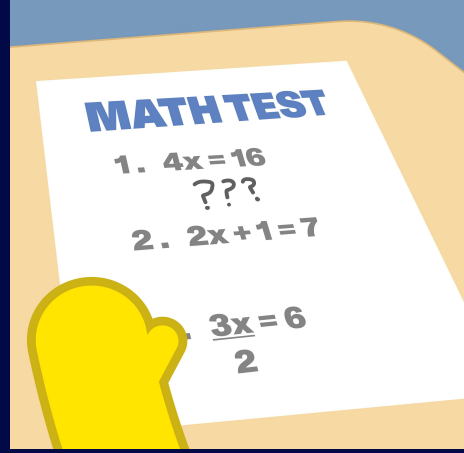
---

# Student Flyers

# PAPER



- Chat with a tutor 24/7
- Writing review
- All academic subjects



There for you  
when you're  
online or off

[app.paper.c o](https://app.paper.c o)

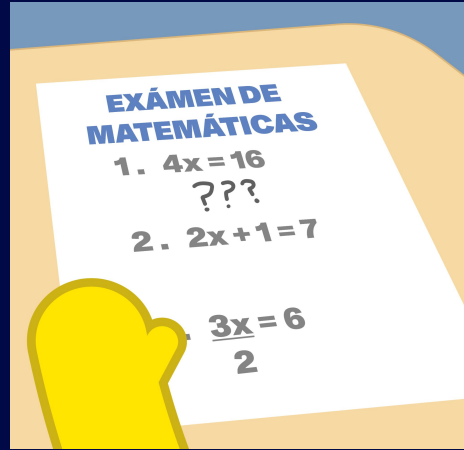


# PAPER



MISSISSIPPI  
DEPARTMENT OF  
EDUCATION

- Chatea con un tutor 24/7
- Revisión de escritura
- Todas las materias académicas



Estamos aquí  
cuando estés  
o no estés  
en línea.


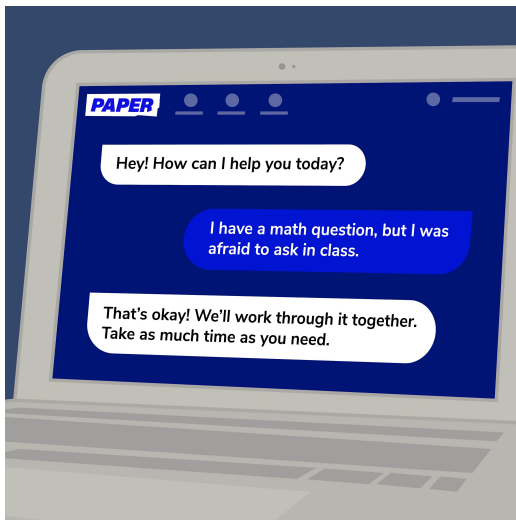
[app.paper.c](https://app.paper.c) o



# PAPER



- Chat with a tutor 24/7
- Writing review
- All academic subjects



There for you when **your nerves aren't**


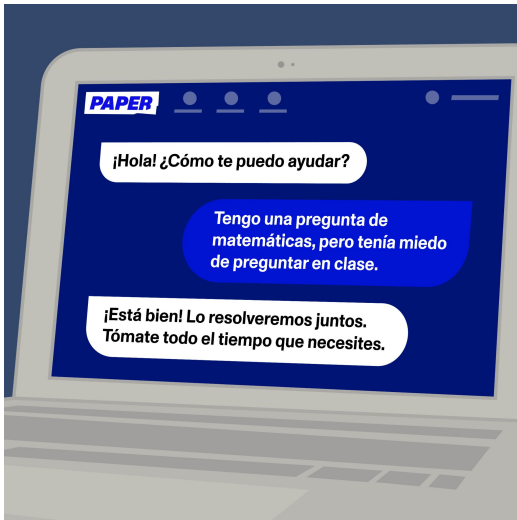
[app.paper.co](https://app.paper.co)



# PAPER



- Chatea con tutores 24/7
- Revisión de escritura
- Todas las materias académicas



Estamos aquí cuando **los nervios ganan.**

[app.paper.c o](https://app.paper.c o)



# PAPER



- Chat with a tutor 24/7
- Writing review
- All academic subjects



**There for you whenever you're ready  
to get started**

[app.paper.co](https://app.paper.co)



# PAPER



MISSISSIPPI  
DEPARTMENT OF  
EDUCATION

- Chatea con tutores 24/7
- Revisión de escritura
- Todas las materias académicas



**Estamos aquí cuando estés listo para comenzar.**

[app.paper.c](https://app.paper.c) o





- Chat with a tutor 24/7
- Writing review
- All academic subjects




**There for you when you need support  
unique to you**

[app.paper.c o](https://app.paper.c o)





- Chatea con un tutor 24/7
- Revisión de escritura
- Todas las materias académicas



**Estamos aquí cuando necesitas apoyo único para ti.**

[app.paper.c o](https://app.paper.c o)



**PAPER**



***There & their,  
they're not  
the same!***

We are ~~their~~ there for you  
every step of the way.

## Homework help

Chat with a tutor 24/7 ● Writing review ● All academic subjects

[app.paper.co](https://app.paper.co)



**PAPER**



***¡Hay y ay, no  
son lo mismo!***

Estamos aquí cada vez que  
~~ay~~ hay preguntas.

## Ayuda con tareas

Chatea con tutores 24/7 ● Revisión de escritura ● Cualquier materia escolar

[app.paper.co](https://app.paper.co)



# PAPER



*To do list:*

- ~~1. Study for SATs~~
2. Finish English homework
3. Study for math test

**Paper is there for you and all of the items on your list.**

**Homework help**

Chat with a tutor 24/7 ● Writing review ● All academic subjects

[app.paper.co](https://app.paper.co)



**PAPER**



MISSISSIPPI  
DEPARTMENT OF  
EDUCATION

*Lista de tareas:*

- ~~1. Estudiar para el SAT~~
2. Terminar la tarea de inglés
3. Estudiar para el examen de matemáticas

**Paper está aquí para ti y todos los deberes en tu lista.**

**Ayuda con tareas:**

Chatea con un tutor 24/7 ● Revisión de escritura ● Cualquier materia escolar

[app.paper.co](https://app.paper.co)



# Tips & Tricks

## Getting the most from your tutoring sessions

### Stuck on your homework?

#### Start a session with a tutor.

- Type out the question you need help with into the bar on your dashboard.
- Or click “Ask a tutor” underneath the subject you need help with.

### If the tutor asks:

#### “What have you tried so far?” or “Where do you think we should start?”

- If you know what your first step is, let the tutor know.
- Say “this is my work so far” then upload, draw, or type what you’ve done.
- “I haven’t tried anything, I haven’t started yet.”
- “I’m confused about this problem.”

#### “What did you learn about this in class?”

- Send a picture or screenshot of your notes.
- “I don’t remember learning this in class.”

### How do you begin?

#### Tell the tutor what you need help with.

- Say “Hi! I’m in \_\_\_\_\_ grade, I need help with \_\_\_\_\_.”
- “Hi, I was absent when my teacher taught \_\_\_\_\_.”

### If you’re still stuck:

#### Let the tutor know that you still need their help.

- Say “Could you explain another way?”
- Ask “Can you draw it out for me?”
- Type “I’m not following. Can you try again?”
- Say “I’m not sure what to do next.”

### Key Reminders

- Remember to say hello
- Tutors are real people! Be kind :)
- If you do not get a response right away, don’t stress. The tutor will be right with you.

# Consejos y Trucos

## Aprovechando al máximo tus sesiones de tutoría

**PAPER**



### ¿Estás atascado con tu tarea?

#### Inicia una sesión con un tutor.

- Escribe tu pregunta en la caja de mensajes en tu tablero.
- O haz clic en “Preguntar a un tutor/Ask a tutor” en la materia en la que necesitas ayuda.

### Si el tutor pregunta:

#### “¿Que has intentado hasta el momento?” o “¿Por donde crees que debemos empezar?”

- Si sabes cuál es el primer paso, díselo al tutor.
- Di “esto es lo que he hecho hasta ahora.” Sube, dibuja o escribe lo que has completado hasta el momento.
- “No he intentado nada. Aún no he empezado.”
- “Estoy confundido con este problema.”

#### “¿Qué aprendiste sobre este tema en clase?”

- Envía una foto o una captura de pantalla de tus notas.
- Di “No recuerdo haber aprendido esto en clase.”

### ¿Cómo empezar?

#### Cuéntale al tutor con que necesitas ayuda.

- Di, “¡Hola! Estoy en \_\_\_\_ grado, necesito ayuda con \_\_\_\_\_.”
- “¡Hola! Estaba ausente cuando mi maestra explicó \_\_\_\_\_.”

### Si aún estás atascado o no entiendes la explicación del tutor::

- Di “¿Me puedes explicar de otra manera?”
- Pregunta “¿Puedes dibujar a lo que te refieres?”
- Escribe “No entiendo. ¿Podemos intentarlo de nuevo?”

### ➤ Recuerda

- Recuerda decir hola
- ¡Los tutores son personas reales! Sé amable :)
- Si no obtienes una respuesta de inmediato, ¡no te estreses! El tutor estará enseguida contigo.

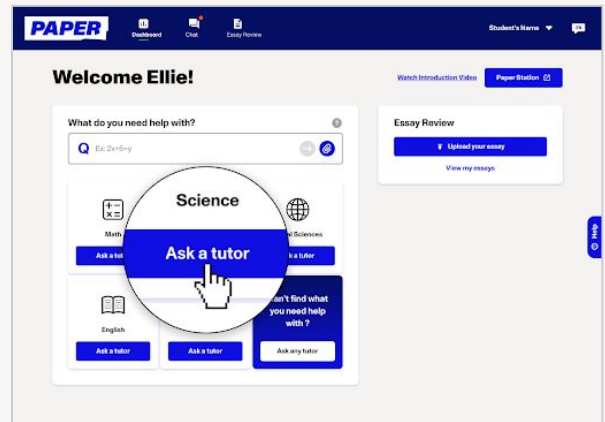
# Prepare for your exams with Paper

## Helpful tips to help you tackle exam season



## Get organized

- Make a checklist of themes or concepts you need to know for your exam. This will help you stay focused and make sure you don't forget anything.
- When you are working with a Paper tutor, be sure to bookmark all questions and explanations you think will be important to review later.
- Look back to your Paper session History. Previous explanations from tutors can make a great addition to your review notes.



## Review

- Review your materials and make sure you understand all concepts that will be covered in your exam.
- You can always start a tutoring session with a Paper tutor to help you clear any doubts. For example, if you have a review sheet or old quizzes, share them with your tutor for support.

## Practice

- Solve practice problems to help you remember and get comfortable with problems you might see on the test.
- If you get stuck, Paper tutors are a great resource to work through any challenging problems and understand the “why” of each step.

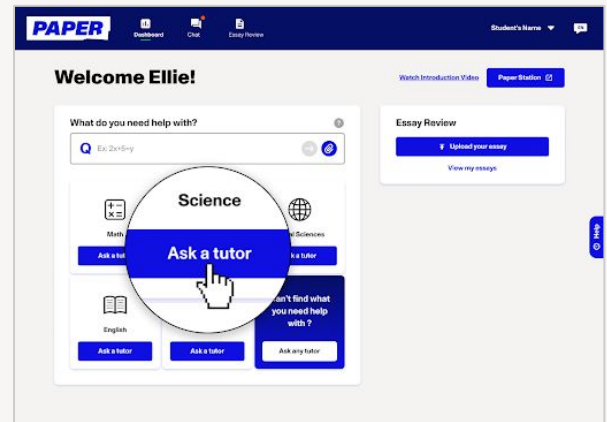
# Prepárate para tus exámenes con Paper

## Consejos para la temporada de exámenes



### Organízate

- Haz una lista de los temas y conceptos que debes saber para tu examen. Esto te ayudará a enfocarte y asegurarte de que no olvides nada importante.
- Cuando trabajes con un tutor de Paper, asegúrate de que marques todas las preguntas y explicaciones que consideres importantes para revisar en el futuro.
- Utiliza tu historial de sesiones en Paper. Las explicaciones que recibes de parte de los tutores pueden ser una buena adición a tus notas de estudio.



### Repasa

- Revisa tus materiales y asegúrate que comprendas todos los conceptos que se cubrirán en tu examen.
- Siempre puedes iniciar una sesión de tutoría con un tutor de Paper para clarificar cualquier pregunta. Por ejemplo, si tienes una guía de estudio o exámenes o pruebas pasadas, puedes compartirlas con el tutor para ayudarte a repasar conceptos.

### Practica

- Resuelve problemas de práctica para ayudarte a recordar y sentirte cómodo con los problemas que puedes encontrar en tu examen.
- Si te atascas, los tutores de Paper son un gran recurso para resolver cualquier problema difícil y ayudarte a comprender el "por qué" de cada paso.