







Morelmysteriet

Hvem er den skyldige?



	Kjøttmeis	Svarttrost	Linerle	Blåmeis	Stær	Gråtrost
Spor						
Post 1			x		x	
Post 2	x	x		x	x	x
Post 3		x			x	x
Post 4		x			x	x
Post 5		x			x	x
Post 6					x	

Post 1

Den skyldige trives ikke så godt i tett skog eller i fjellområder.

Stæren hekker i hele landet og liker seg spesielt godt i kulturlandskapet. Stæren er ikke vanlig som hekkefugl i tett skog eller i fjellområder.

Post 2

Den som er skyldig, har gult et sted på kroppen sin.

Stæren har gult nebb.

Post 3

Den skyldige har kort hale og spaserer på bakken.

Stæren har kort hale og spaserer på bakken, mens svarttrosten har lang hale og oftest hopper på bakken.



Post 4

Disse eggene er ikke lagt av den skyldige.



Stæren legger ca. fem blåhvite egg



Post 5

Den skyldige er over 19 cm lang.
Stæren blir omkring 22 cm lang.

Post 6

Den skyldige er en god sanger og etterligner ofte lyder fra andre fugler og mennesker.



Hør stæren synge

www.fuglelyder.net/staer

Visste du!

Stæren er ikke bare en god sanger – den kan også danse!



Dessverre sliter stæren

- Det blir færre stæer for hvert år, og arten har derfor havnet på det man kaller for «Norsk rødliste for arter 2021» eller rett og slett «Rødlista».
- Rødlista er en oversikt over arter (planter, dyr og sopp) som kan ha en risiko for å dø ut i Norge.

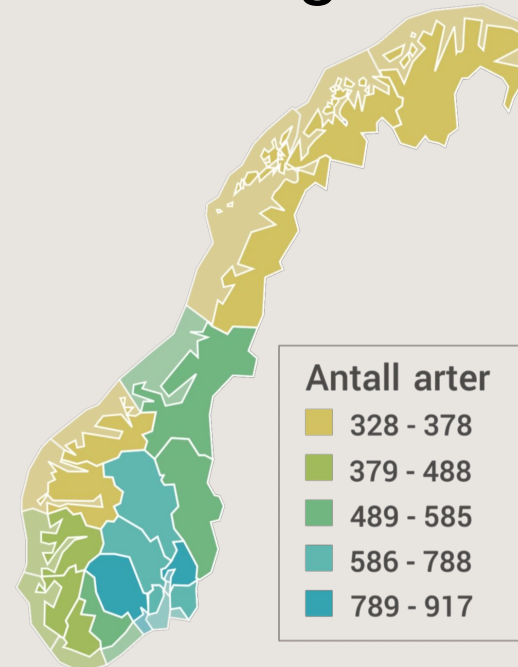
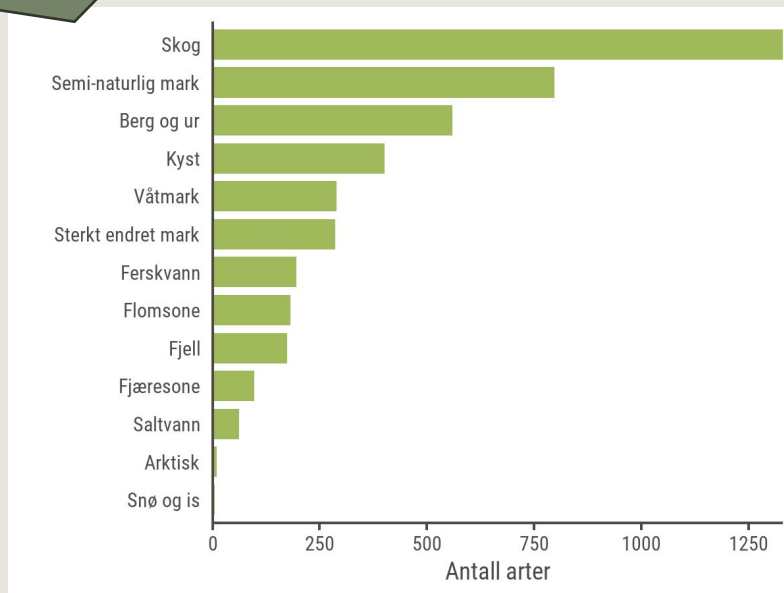
(SLU Artdatabanken 2020).

Rødlista 2021

4957 arter står på Norsk rødliste for arter 2021.

Omtrent halvparten av disse (2752) er truet og i fare for å dø ut.

Hvor lever de fleste truede arter og hvor er få?



Hvor i landet er det flest truede arter og hvor er det færrest?

Film om naturmangfold

Mens du ser filmen
– tenk over:

- Hvorfor er noen arter truet?
- Hvorfor er det et problem at noen arter dør ut?



Hvordan kan vi hjelpe stæren?

Stæren trives godt med å bo i kolonier i hagene våre.

- Vi kan hjelpe dem ved å sette opp fuglekasser de kan hekke i.

Stæren trenger næringsrik mat når den har unger på våren og forsommeren.

- Vi kan hjelpe de ved å legge ut mat (helst på fuglebrett) som solsikkefrø, korn, andre frø, brød, frukt og meiseboller.
- Og selvfølgelig kan vi la dem spise morellene til herr og fru Granlien.

