

ICT
Aralin 7

LIGTAS AT REPONSABLENG PAMAMARAAN SA
PAMAMAHAGI NG MGA DOKUMENTO AT MEDIA FILE

ALEX JAVIER ALVAREZ

ICT - Teacher

ICT
Aralin 7

LIGTAS AT REPONSABLENG PAMAMARAAN SA
PAMAMAHAGI NG MGA DOKUMENTO AT MEDIA FILE

Pamantayang Pangnilalaman:	Naipamamalas ang kaalaman at kasanayan ng ligtas at responsable sa pamamahagi ng dokumento at media file
Pamantayan sa Pagganap:	Nakapamamahagi ng mga dokumento at media file sa ligtas at responsableng pamamaraan
Code:	EPP5IE-0c-7

Nilalaman:

Sa araling ito, matututo kung paano mapapamahagi ang mga dokumento at media file sa ligtas at responsableng pamamaraan.

Layunin:

1. Nakapamahagi ng mga dokumento at media file sa ligtas at responsableng pamamaraan



Removable devices



Ang paggamit ng removable device ay makatutulong sa pagtatago at pagbabahagi ng media file at dokumento subalit maaari ding may napapaloob na virus na makakaapekto sa mga files at computer.




File compression
software



“File Compression” ay makikita mo ang iba’t ibang rebyu at apps na mapapakinabangan mo ng husto. Ang ganitong uri ng aplikasyon ay matutulungan ka mag tabi ng mga files sa mas maliit na sukat lamang. Ilang halimbawa ng mga file compression software ay ang **WinZip at WinRAR.**

B. Ilahad sa mga mag-aaral ang mga kasi-siya at tamang paraan ng pamamahagi ng dokumento at media file.

- ✓ Tiyakin kung anong website ang maaaring bisitahin tulad ng facebook at instagram.
- ✓ Alamin kung gaano katagal maaaring gumamit ng kompyuter at internet.
- ✓ Pumili ng magandang aplikasyon tulad ng Winrar at Winzip upang maitabi ang iyong mga dokumento at media file ng sama-sama at ng madaling maipamahagi sa anumang website na iyong napili at maisave sa flashdrive para mapamahagi ng maayos.

- 
- ✓ Pumili ng magandang aplikasyon tulad ng Winrar at Winzip upang maitabi ang iyong mga dokumento at media file ng sama-sama at ng madaling maipamahagi sa anumang website na iyong napili at maisave sa flashdrive para mapamahagi ng maayos.
 - ✓ Sa paggamit ng removable device, siguraduhing i-scan muna ang device bagot ito gamitin.
 - ✓ Kung nais makapagpamahagi gamit ang nasabing device, tiyakin na ang gagamiting device ay ligtas sa anumang virus na nakapaloob dito.
 - ✓ Ano mang uri ng dokumento o media file na pagmamay-ari ng iba ay dapat munang ipagpaalam bago ipamahagi.

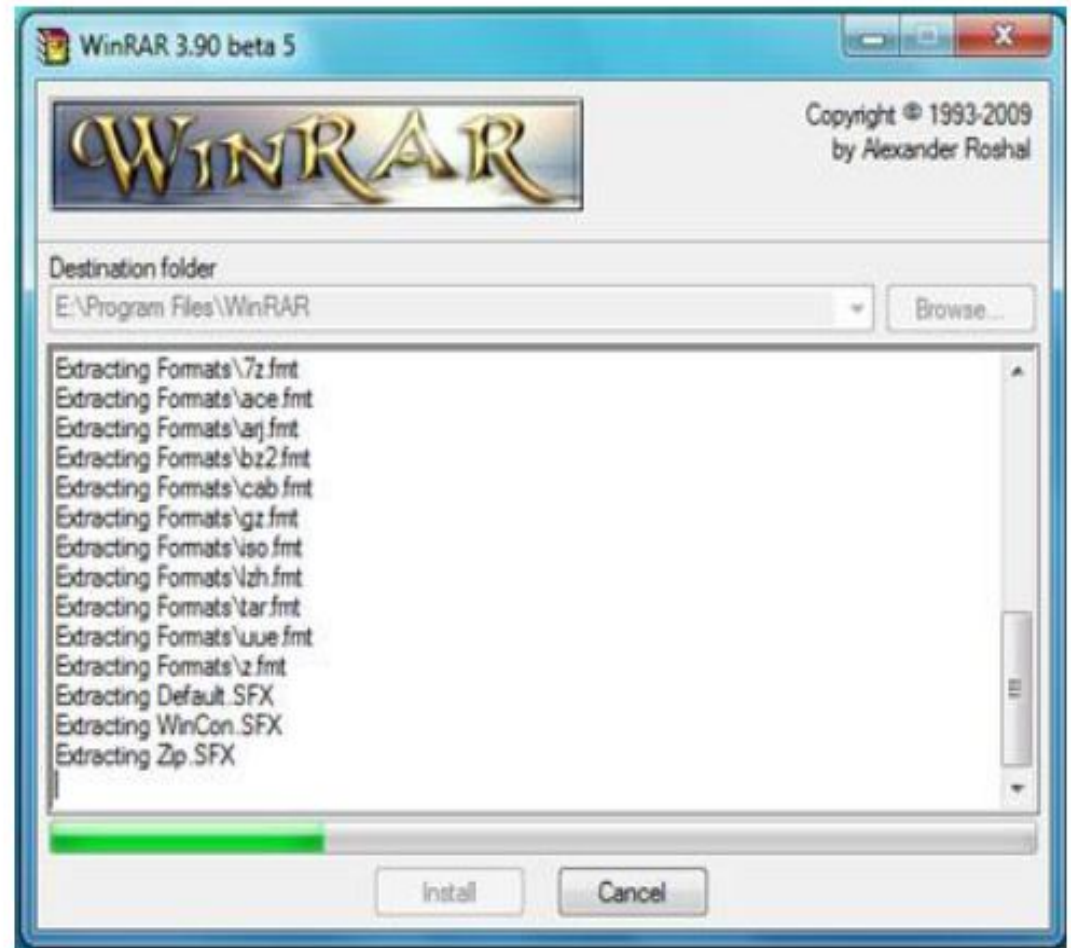


LINANGIN NATIN:

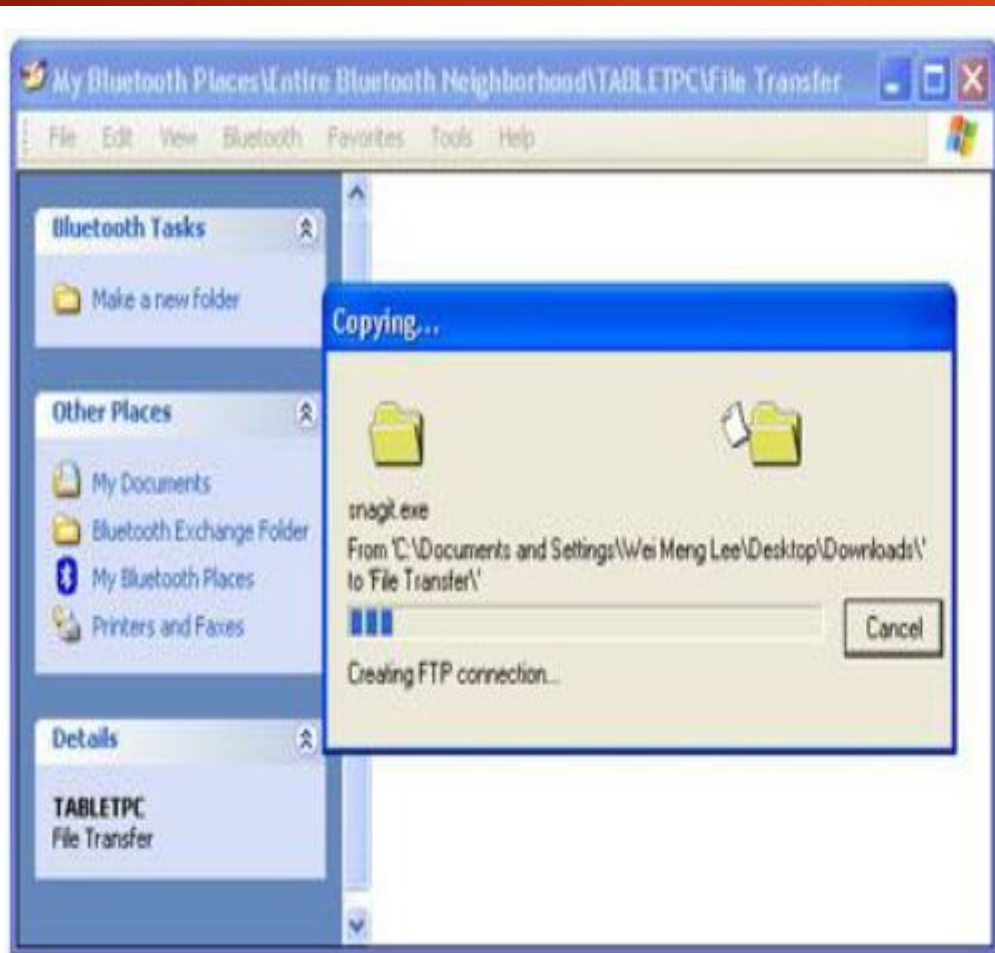
Inatasan ka ng iyong Principal na ipunin lahat ng mahahalagang dokumento sa kompyuter ng inyong paaralan at i-compress ito gamit ang winrar upang maipamahagi sa iyong kasamahan.

Gawain A: Paraan ng Paggamit ng Winzip at Winrar sa mga dokumentong may sensitibong detayle

1. Siguraduhin na mayroong na ka-install na file compression software tulad ng winzip o winrar. Kung wala, magdownload sa internet



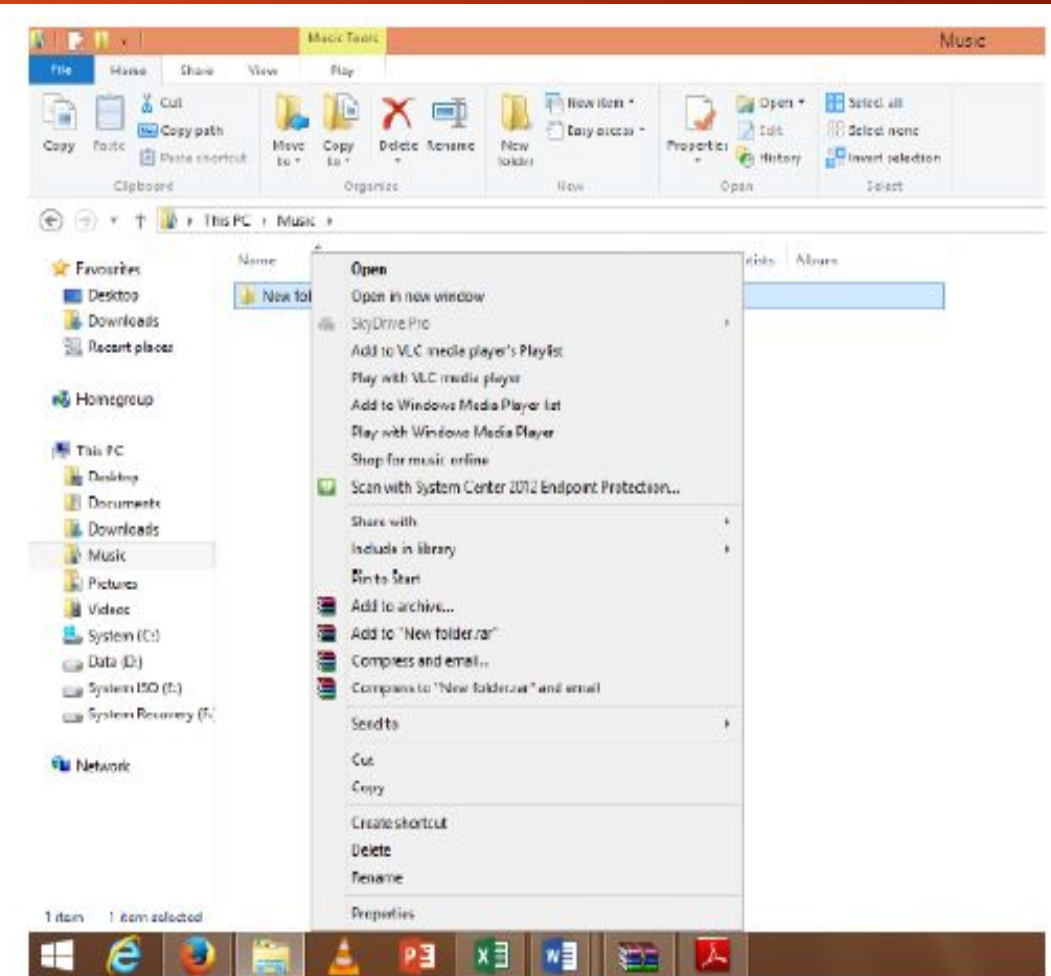
Gawain A: Paraan ng Paggamit ng Winzip at Winrar sa mga dokumentong may sensitibong detayle



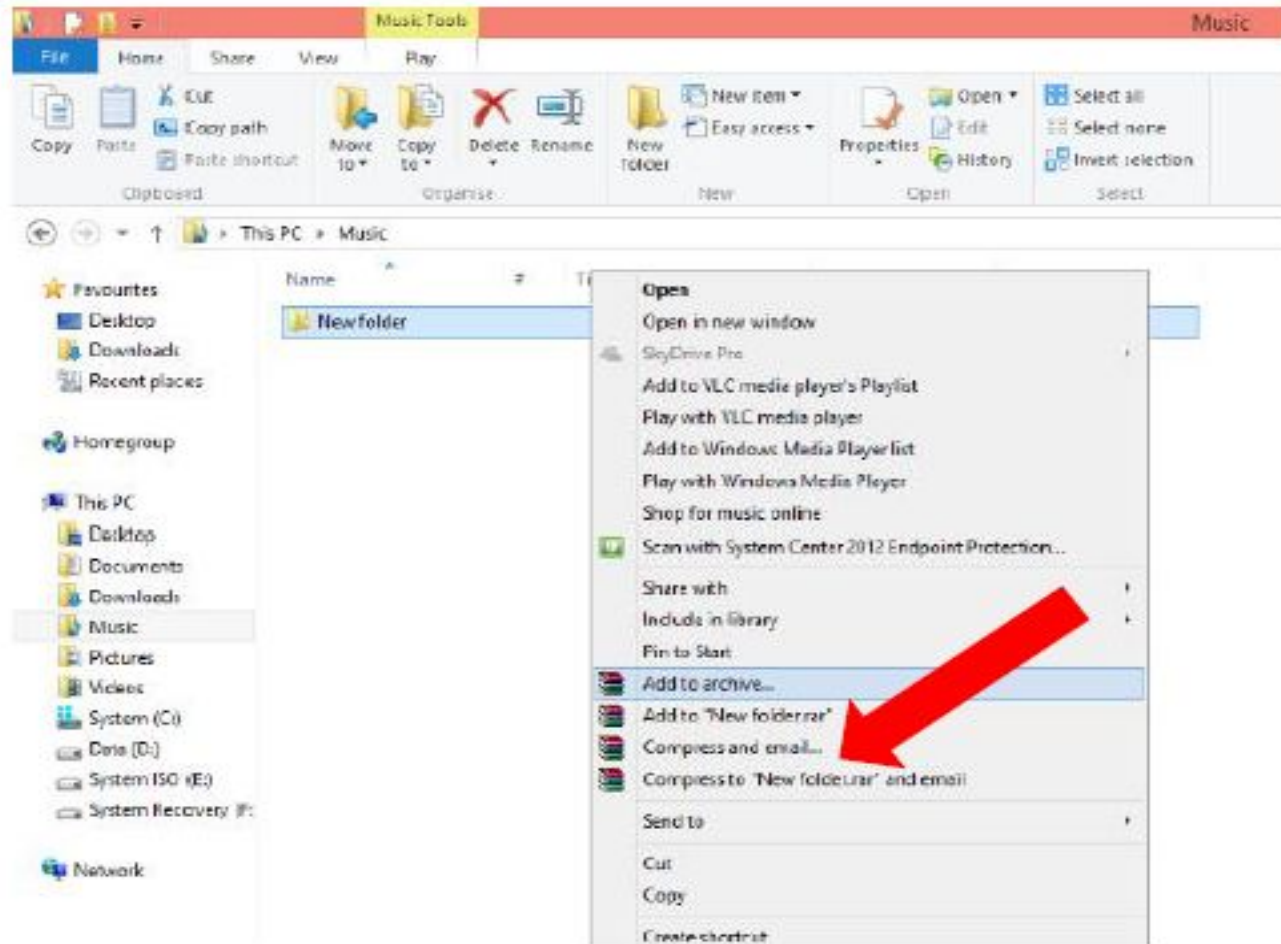
2. Ilagay sa isang folder lahat ng mga files na gustong ma compress

Gawain A: Paraan ng Paggamit ng Winzip at Winrar sa mga dokumentong may sensitibong detayle

3. Pagkatapos nito, i right click ang folder kung saan nakalagay ang iyong mga dokumento.



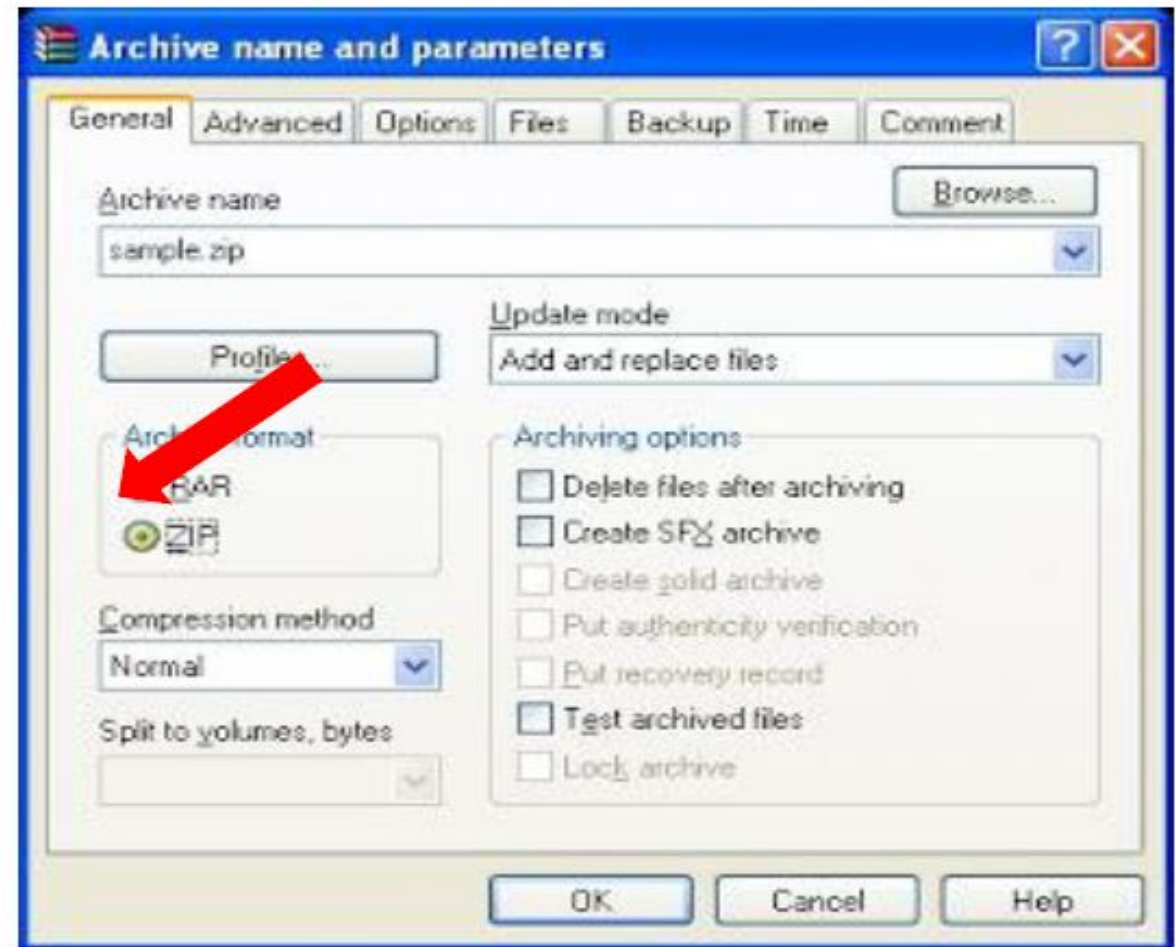
Gawain A: Paraan ng Paggamit ng Winzip at Winrar sa mga dokumentong may sensitibong detayle



4. Click "add" to archive

Gawain A: Paraan ng Paggamit ng Winzip at Winrar sa mga dokumentong may sensitibong detayle

5. Pumili ng archive format, RAR kung balak i- open ang compressed folder sa ibang Winrar o kaya naman ZIP lang kung ang computer na gagamitan ay walang Winrar o ibang archiving program.



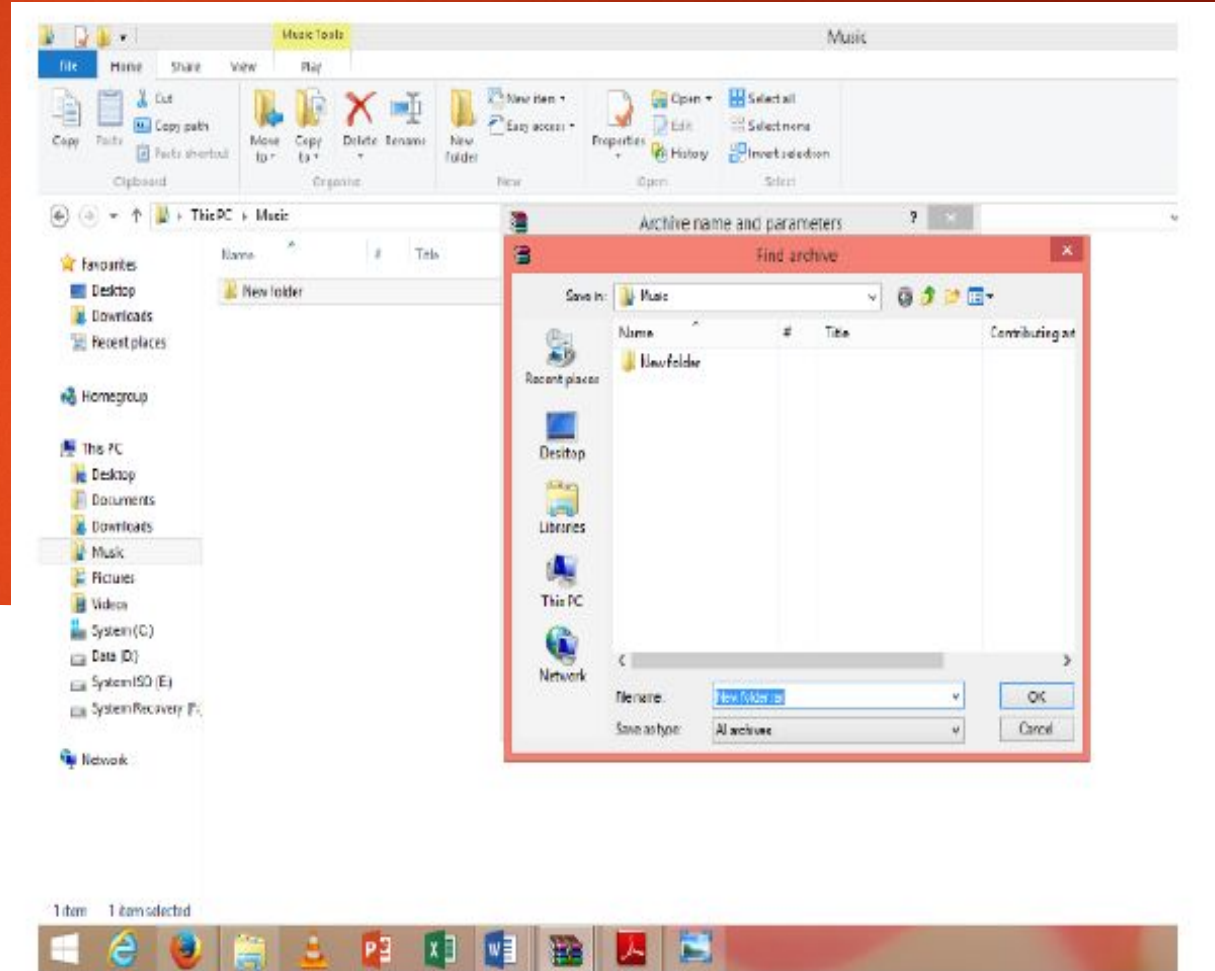
Gawain A: Paraan ng Paggamit ng Winzip at Winrar sa mga dokumentong may sensitibong detayle



6. Lagyan ng pangalan ang ginawang archive.

Gawain A: Paraan ng Paggamit ng Winzip at Winrar sa mga dokumentong may sensitibong detayle

7. Click removable device para siguradong sa flash drive ito mapupunta.



Gawain A: Paraan ng Paggamit ng Winzip at Winrar sa mga dokumentong may sensitibong detayle

8. Hintayin matapos ang compression, makikita ang compressed folder na ginawa mo kung saan mo pinili ito masave



Gawain B: Isagawa Mo!

Hatiin ang mag-aaral sa tatlong pangkat at ipagawa ang mga sumusunod:

Pangkat I- Iarte Mo!

Magpakita ng isang senaryo o sitwasyon kung paano na pamamahagi ang media files gamit ang iba't ibang aplikasyon gaya ng Winrar at Winzip sa ligtas at responsableng pamamaraan.


Pangkat II- Isalita Mo!

Gumawa ng isang diyalogo kung paano mapapamahagi ang isang dokumento gamit ang flashdrive sa ligtas na paraan.

Pangkat III- Kumpletuhin Mo!

Ibigay ang mga pamamaraan kung paano na ipamamahagi ang dokumento at media file sa ligtas at responsableng pamamaraan.

Paraan sa pamamahagi ng dokumento at media file gamit ang aplikasyon na Winzip at Winrar





TANDAAN NATIN:

Siguraduhin na ang flash drive o anumang uri ng device na gagamitin sa pamamahagi ng dokumento at media file ay maayos na nanscan upang maiwasan ang pagkakaroon ng virus ng Kompyuter.



GAWIN NATIN:

A. Isulat ang LP kung ang pangungusap ay nagsasaad ng ligtas at responsableng pamamaraan ng pamamahagi ng mga dokumento at HL kung hindi. Isulat ang sagot sa patlang bago ang bilang.

_____ 1. Isalin ang mga dokumentong may sensitibong detayle kahit hindi gumagamit ng Winzip o Winrar.

_____ 2. Tiyakin kung anong website ang maaaring bisitahin tulad ng facebook at instagram.

A. Isulat ang LP kung ang pangungusap ay nagsasaad ng ligtas at responsableng pamamaraan ng pamamahagi ng mga dokumento at HL kung hindi. Isulat ang sagot sa patlang bago ang bilang.

_____ 3. Kung nais makapagpamahagi gamit ang nasabing device, tiyakin na ang gagamiting device ay ligtas sa anumang virus na nakapaloob dito.

_____ 4. Gumamit ng kompyuter at internet kahit gano katagal.

_____ 5. Ano mang uri ng dokumento o media file na pagmamay-ari ng iba ay dapat munang ipagpaalam bago ipamahagi.

A. Isulat ang LP kung ang pangungusap ay nagsasaad ng ligtas at responsableng pamamaraan ng pamamahagi ng mga dokumento at HL kung hindi. Isulat ang sagot sa patlang bago ang bilang.

_____ 1. Isalin ang mga dokumentong may sensitibong detayle kahit hindi gumagamit ng Winzip o Winrar.

_____ 2. Tiyakin kung anong website ang maaaring bisitahin tulad ng facebook at instagram.

_____ 3. Kung nais makapagpamahagi gamit ang nasabing device, tiyakin na ang gagamiting device ay ligtas sa anumang virus na nakapaloob dito.

_____ 4. Gumamit ng kompyuter at internet kahit gano katagal.

_____ 5. Ano mang uri ng dokumento o media file na pagmamay-ari ng iba ay dapat munang ipagpaalam bago ipamahagi.



GAWIN NATIN:

B. Magsagawa ng hands on activity sa mga bata tungkol sa ligtas at reponsableng pamamahagi ng dokumento gamit ang Winzip at Winrar. Gumamit ng pamantayan sa pagmamarka.



PAGYAMANIN NATIN:

Sagutin ang mga tanong:

1. Ano ang mabuting naiduulot ng pagsunod sa panuntunan?
2. Ano ang maaring mangyari kung ito ay hindi maisasagwa?
3. Gumawa ng sariling patakaran o panuntunan kung sasali sa isang group chat.

Pamantayan sa pagbibigay ng iskor sa mga bata

Puntos	Pamantayan
5	Nasunod ang mga paraan ng paglilipat o pamamahagi ng dokumento at media file ng wasto at walang isa mang nalagpasan o nalimutan.
4	Nasunod ang mga paraan ng paglilipat o pamamahagi ng dokumento at media file subalit isa ang nalagpasan o nalimutan.
3	Nasunod ang mga paraan ng paglilipat o pamamahagi ng dokumento at media file subalit dalawa ang nalagpasan o nalimutan.
2	Nasunod ang mga paraan ng paglilipat o pamamahagi ng dokumento at media file subalit tatlo ang nalagpasan o nalimutan.
1	Hindi nasunod nag mga paraan ng paglilipat o pamamahagi ng dokumento at media file



SANGGUNIAN:

DepEd Division of Cabanatuan City

LEARNING RESOURCE MANAGEMENT AND DEVELOPMENT SYSTEM