



COLÉGIO SANTÍSSIMO SACRAMENTO

Evangelizamos educando a partir da Eucaristia

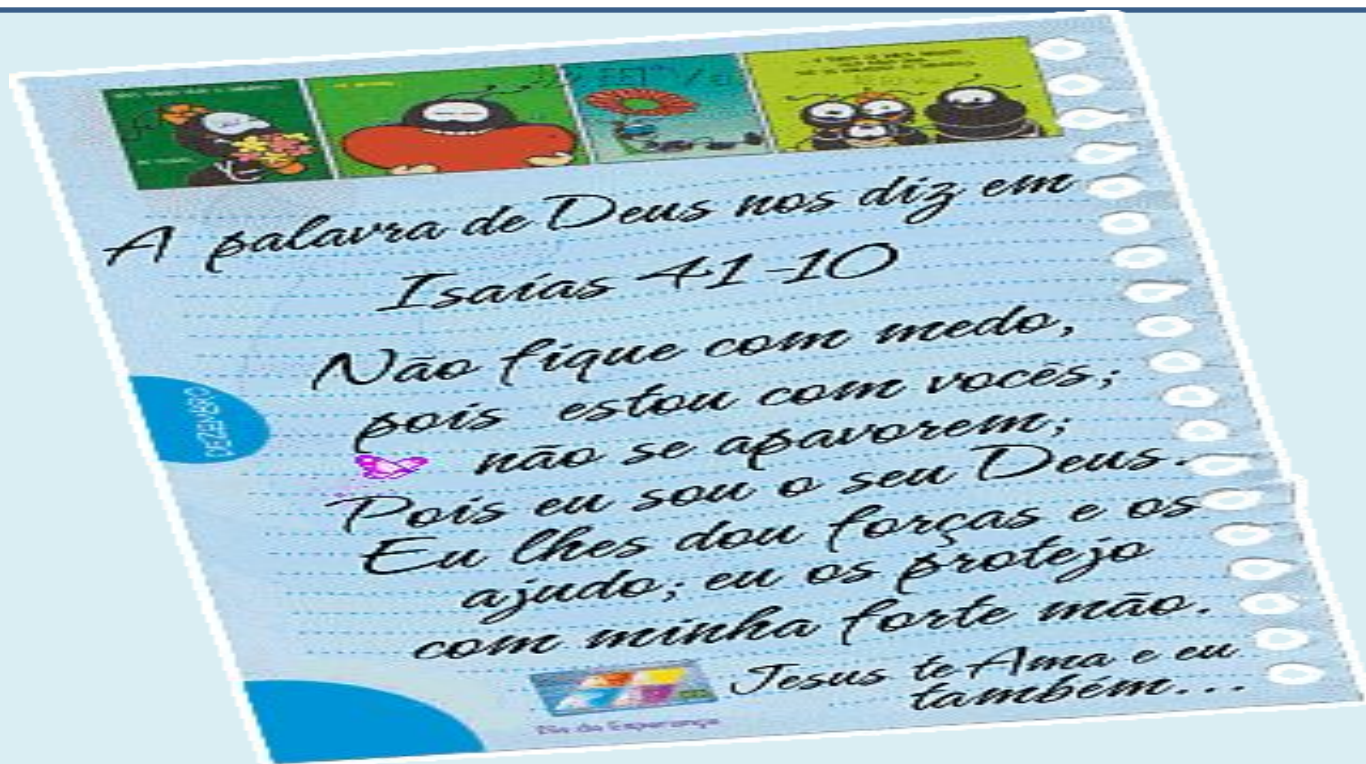
Professora do grupo 3: Aline

Período: 31 de agosto a 04 de setembro

Roteiro de Estudo
EDUCAÇÃO INFANTIL



Momento de Oração com a Família!



Boa Semana!

Objetivos de Aprendizagem Desenvolvimento:

- (EI02EF05) Relatar experiências e fatos acontecidos, histórias ouvidas, filmes ou peças teatrais assistidos etc.
- (EI02ET04) Identificar relações espaciais (dentro e fora, em cima, embaixo, acima, abaixo, entre e do lado) e temporais (antes, durante e depois).
- (EI02CG01) Apropriar-se de gestos e movimentos de sua cultura no cuidado de si e nos jogos e brincadeiras.
- (EI02ET08) Registrar com números a quantidade de crianças (meninas e meninos, presentes e ausentes) e a quantidade de objetos da mesma natureza (bonecas, bolas, livros etc.).
- (EI02ET05) Classificar objetos, considerando determinado atributo (tamanho, peso, cor, forma etc.).
- (EI02CG05) Desenvolver progressivamente as habilidades manuais, adquirindo controle para desenhar, pintar, rasgar, folhear, entre outros.
- (EI02EF04) Formular e responder perguntas sobre fatos da história narrada, identificando cenários, personagens e principais acontecimentos.

Objetivos do conhecimento:

- Vivências Pessoais
- Relações Espaciais
- Relações Temporais
- Números e Quantidade
- Cantiga Popular
- Formas Geométricas
- Sequência



Segunda-feira



Como foi o seu final de semana?

Conte para um adulto da família e peça para que ele(a) escreva na atividade de JORNALZINHO.

Agora será sua vez de representar em forma de desenho, utilizando lápis de cor.

Desenhe como estava o tempo.

Confio em você!

Colégio Santíssimo Sacramento

Nome: _____
Data: _____

JORNALZINHO

Objetivo de aprendizagem (EIOZEFO5) Relatar experiências e fatos acontecidos, histórias ouvidas, filmes ou peças teatrais assistidos etc.

No meu final de semana _____

Colégio SS Sacramento - Educação Infantil - Grupo 03 anos - II semestre - 2023

Terça-feira

Eu assoprei uma bola de sabão

Ela voo, voo, voo, voo sem parar, sem parar

Que pena minha bola de sabão vai estourar

Pou

Realize a atividade no livro: Unidade 4 ficha 15.

Explique o que acontece assim: Se o menino soprar o balão, então...


Se o menino furar o balão, então...

Destaque as peças do encarte e cole-as indicando o que acontece depois do que está na imagem.

Você poderá fazer essa experiência enchendo um balão.

Peça a um adulto que o ajude a confeccionar essa máquina de fazer bolinha de sabão seguindo o passo a passo da imagem ao lado.

Aproveite e brinque a vontade.

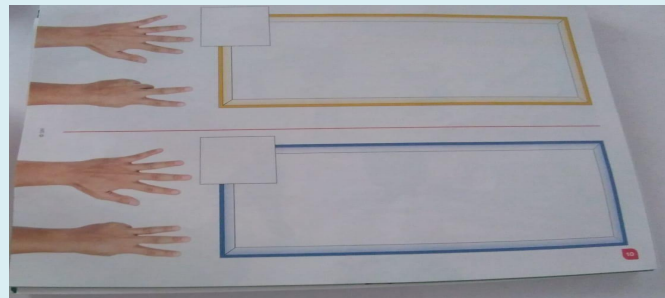


Quarta-feira

Participe da live e conheça a história e a música da Dona Baratinha.

Realize a atividade no livro: Unidade 5 ficha 10.

Aproveite e faça a contagem com Dona Baratinha e a professora.



A BARATA DIZ QUE TEM

A BARATA DIZ QUE TEM
SETE SAIAS DE FILÔ.
É MENTIRA DA BARATA,
ELA TEM É UMA SÔ.
AHI AHI AHI
OHI OHI OHI
ELA TEM É UMA SÔ.

A BARATA DIZ QUE TEM
SETE SAIAS DE BALÃO.
É MENTIRA, ELA NÃO TEM
NEM DINHEIRO PRO SABÃO.

AHI AHI AHI
OHI OHI OHI
NEM DINHEIRO PRO SABÃO.

A BARATA DIZ QUE TEM
UM SAPATO DE FIVELA.
É MENTIRA DA BARATA,
O SAPATO É DA MÃE DELA.
AHI AHI AHI
OHI OHI OHI
O SAPATO É DA MÃE DELA.

DOMÍNIO PÚBLICO.



Quinta-feira

Não perca a live!

Participe da gincana das formas geométricas com a professora e seus(as) colegas.

Realize a atividade no livro: Unidade 5 ficha 6.

AS FORMAS GEOMÉTRICAS

EU SOU O QUADRADO.

TENHO QUATRO LADOS,

OS LADOS SÃO TODOS IGUAIS

CONTE COMIGO SE FOR CAPAZ!

EU SOU O RETÂNGULO.

TAMBÉM TENHO QUATRO LADOS.

PORÉM SOU DIFERENTE,

CONTE COMIGO SE FOR INTELIGENTE!

SOMOS FORMAS GEOMÉTRICAS!

VOCÊ VAI NOS ENCONTRAR

EM TODO LUGAR. (2 X)

EU SOU O TRIÂNGULO.

TENHO SO TRÊS LADOS,

MAS EM COMPENSAÇÃO

TEM TRIÂNGULOS DE MONTÃO!

EU SOU O CÍRCULO.

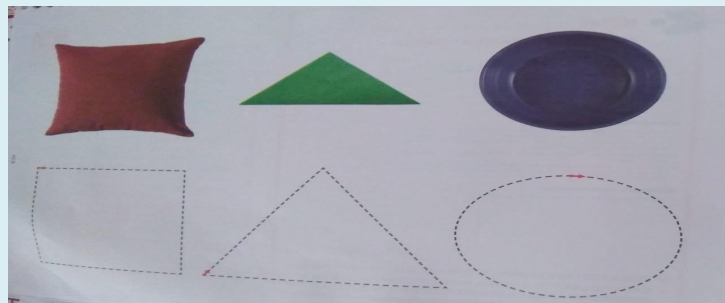
NEM TRIÂNGULO, NEM QUADRADO.

SOU TODO REDONDO,

VOU RODANDO PRA TODO LADO!

QUADRADO, TRIÂNGULO,

CÍRCULO, RETÂNGULO. (2 X)



Sexta-feira



Assista ao vídeo sequência de cores

<https://www.youtube.com/watch?v=JoHi5KmsRWo>

Peça a um adulto da família para confeccionar para você brincar.

Materiais necessários: papel filipinho, papel ofício ou papel cartão, palitos de picolé, tesoura e cola.

Realize a atividade do livro: Unidade 5 ficha 20.





**Compartilhe seus momentos de alegria
realizando as atividades com sua família em
nossa rede social, marcando o colégio e sua
professora.**

Instagram :@colegio.santissimo

Professora Aline: @alinebarbosadamota

Atenção!

Não esqueçam dos nossos encontros da live.

Não percam!

