

Judul artikel tidak boleh lebih dari 16 kata (16pt)

Penulis PertamaNadia Dwi Yuningsih Nadia, Penulis kedua ^{b,2}, Penulis ketiga ^{b,3}

^a Affiliation Pertama, Alamat, Kota dan Kode Pos, Negara (7pt)

^b Affiliation Kedua, Alamat, Kota dan Kode Pos, Negara (7pt)

^c Affiliation Ketiga, Alamat, Kota dan Kode Pos, Negara (7pt)


¹ Email Penulis Pertama*; ² Email Penulis Kedua; ³ Email Penulis Ketiga (7pt)

* Penulis Korespondensi

Diterima 25 Februari 2015; Direvisi 8 Maret 2015; Diterima 13 Juni 2015

ABSTRAK

Text for abstract, no more than 200 words. Abstract type (10pt)




KATA KUNCI

Kata kunci -1
Kata kunci -2
Kata kunci -3
Kata kunci -4
Kata kunci -5

ABSTRACT

Text for abstract, no more than 200 words. Abstract type (10pt)



KEYWORD

Keyword -1
Keyword -2
Keyword -3
Keyword -4
Keyword -5



This is an open-access article under the [CC-BY-SA](https://creativecommons.org/licenses/by-sa/4.0/) license

1. Pendahuluan (Heading 1) (bold, 11 pt) (one single space, 11pt font)

Pendahuluan harus berisi (secara berurutan) latar belakang umum, kajian literatur terdahulu (state of the art) sebagai dasar pernyataan kebaruan ilmiah dari artikel, pernyataan kebaruan ilmiah, dan permasalahan penelitian atau hipotesis. Di bagian akhir pendahuluan harus dituliskan tujuan kajian artikel tersebut. Di dalam format artikel ilmiah tidak diperkenankan adanya tinjauan pustaka sebagaimana di laporan penelitian, tetapi diwujudkan dalam bentuk kajian literatur terdahulu (state of the art) untuk menunjukkan kebaruan ilmiah artikel tersebut.

2. Tinjauan Pustaka (Heading 1) (bold, 11 pt) (one single space, 11pt font)

Dalam bab ini dijelaskan penelitian-penelitian terkait yang berhubungan dengan jurnal terdahulu, pengertian/kajian obyek penelitian, kerangka berfikir dan lainnya yang diperlukan untuk menambah serta memperkuat kajian teori.

3. Metodologi Penelitian (bold, 11 pt) (one single space, 11pt font)

Metodologi penelitian yang digunakan dalam pemecahan permasalahan termasuk metode analisis. Keterangan gambar diletakkan menjadi bagian dari judul gambar (figure caption) bukan menjadi bagian dari gambar. Metode-metode yang digunakan dalam penyelesaian penelitian dituliskan di bagian ini

3.1. Pembatasan Panjang Dokumen

Panjang makalah yang dikirimkan setidaknya 3000 kata dan tidak lebih dari 7000 kata. Editor akan mempertimbangkan apakah artikel tersebut membutuhkan lebih dari 7000 kata. (satu spasi tunggal, font 11pt)

3.2. Detail Dokumen

3.2.1. Singkatan/Ketentuan/Notasi/Symbol

Penggunaan singkatan diperbolehkan, tetapi singkatan harus ditulis secara penuh dan lengkap ketika disebutkan untuk pertama kalinya dan harus ditulis antara tanda kurung. Istilah / Kata-kata asing atau kata-kata regional harus ditulis dalam huruf miring. Notasi harus singkat dan jelas dan ditulis sesuai dengan gaya penulisan standar. Simbol / tanda harus jelas dan dapat dibedakan, seperti penggunaan angka 1 dan huruf l (juga angka 0 dan huruf O).

3.2.2. Pengukuran

Untuk pengukuran menggunakan Unit S.I (Unit Sistem Internasional). Pengukuran harus disingkat (misalnya mm, kkal, dll) sesuai dengan Style Manual for Biological Sciences dan menggunakan sistem metrik. Jangan memulai kalimat dengan angka numerik. Saat memimpin kalimat, angka harus dijabarkan.

3.2.3. Bagian Judul/Sub Judul

3 tingkatan dari of heading ialah mengikuti sebagai berikut :

- Tingkat 1 (Heading 1 format) - 11pt, bold, left-justified
- Tingkat 2 (Heading 2 format) - 11pt, bold, left-justified
- Tingkat 3 (Heading 3 format) - 11pt, bold italic, left-justified

3.2.4. Isi Text/ Body Text

Isi teks adalah sekumpulan paragraf teks tubuh yang didefinisikan sebagai berikut:

- 11 pt Adobe Garamond Pro
- Single space, defined as 12pt
- Spacing after the heading is 3pt
- Spacing before the new heading is 3pt

3.2.5. Bullets

Ada 2 tingkat mengikuti sebagai berikut:

- Ini adalah tingkat bullet pertama
 - Ini adalah tingkat sub-bullet

4. Hasil dan Pembahasan

4.1. Hasil

Hasil dan pembahasan berisi hasil-hasil temuan penelitian dan pembahasannya secara ilmiah. Tuliskan temuan-temuan ilmiah (scientific finding) yang diperoleh dari hasil-hasil penelitian yang telah dilakukan tetapi harus ditunjang oleh data-data yang memadai. Temuan ilmiah yang dimaksud di sini adalah bukan data-data hasil penelitian yang diperoleh. Temuan-temuan ilmiah tersebut harus dijelaskan secara saintifik meliputi: Apakah temuan ilmiah yang diperoleh? Mengapa hal itu bisa terjadi? Mengapa trend variabel seperti itu? Semua pertanyaan tersebut harus dijelaskan secara saintifik, tidak hanya deskriptif, bila perlu ditunjang oleh fenomena-fenomena dasar ilmiah yang memadai. Selain itu, harus dijelaskan juga perbandingannya dengan hasil-hasil para peneliti lain yang hampir sama topiknya. Hasil-hasil penelitian dan temuan harus bisa menjawab hipotesis penelitian di bagian pendahuluan.

4.2. Pembahasan

Hasil dan pembahasan berisi hasil-hasil temuan penelitian dan pembahasannya secara ilmiah. Tuliskan temuan-temuan ilmiah (scientific finding) yang diperoleh dari hasil-hasil penelitian yang telah dilakukan tetapi harus ditunjang oleh data-data yang memadai. Temuan ilmiah yang dimaksud di sini adalah bukan data-data hasil penelitian yang diperoleh. Temuan-temuan ilmiah tersebut harus dijelaskan secara saintifik meliputi: Apakah temuan ilmiah yang diperoleh? Mengapa hal itu bisa terjadi? Mengapa trend variabel seperti itu? Semua pertanyaan tersebut harus dijelaskan secara saintifik, tidak hanya deskriptif, bila perlu ditunjang oleh fenomena-fenomena dasar ilmiah yang memadai. Selain itu, harus dijelaskan juga perbandingannya dengan hasil-hasil para peneliti lain yang hampir sama topiknya. Hasil-hasil penelitian dan temuan harus bisa menjawab hipotesis penelitian di bagian pendahuluan.

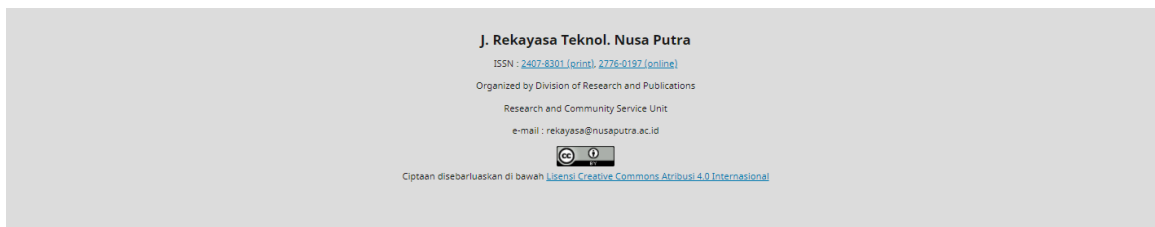
4.3. Gambar dan Tabel

Positioning Gambar dan Tabel: Tempatkan angka dan tabel di bagian atas dan bawah kolom. Hindari menempatkannya di tengah kolom. Angka dan tabel besar dapat menjangkau kedua kolom. Keterangan gambar harus di bawah angka; Kepala tabel harus muncul di atas tabel. Sisipkan gambar dan tabel setelah dikutip dalam teks. Gunakan singkatan "Gambar " bahkan di awal kalimat.

Table 1. Contoh tabel (table head)

Table Head	Table Column Head		
	Table column subhead	Subhead	Subhead
copy	More table copy ^a		

a. Sample of a Table footnote. (Table footnote)



Gambar 1. Contoh gambar (gambar)

5. Penutup

5.1. Kesimpulan

Kesimpulan bukan berisi perulangan dari hasil dan pembahasan, tetapi lebih kepada ringkasan hasil temuan seperti yang diharapkan di tujuan atau hipotesis. Bila perlu, di bagian akhir kesimpulan dapat juga dituliskan hal-hal yang akan dilakukan terkait dengan gagasan selanjutnya dari penelitian tersebut.

5.2. Saran

Bagian saran dalam hal ini merupakan temuan-temuan yang nantinya dijadikan masukkan kedepan agar lebih baik dari pembahasan yang dituliskan pada bab 4.

Daftar Pustaka

Template akan nomor kutipan berturut-turut dalam tanda kurung [1]. Tanda baca kalimat mengikuti braket [2]. Rujuk hanya pada nomor referensi, seperti dalam [3]—jangan gunakan "Ref. [3]" atau "referensi [3]" kecuali pada awal kalimat: "Referensi [3] adalah yang pertama ...". Mengikuti format IEEE Style.

Nomor catatan kaki secara terpisah dalam superskrip. Tempatkan catatan kaki yang sebenarnya di bagian bawah kolom tempat itu dikutip. Jangan masukkan catatan kaki ke dalam daftar referensi. Gunakan huruf untuk catatan kaki tabel.

Kecuali ada enam penulis atau lebih memberikan semua nama penulis; Jangan gunakan "et al". Makalah yang belum diterbitkan, bahkan jika mereka telah diajukan untuk publikasi, harus dikutip sebagai "tidak dipublikasikan". Makalah yang telah diterima untuk publikasi harus dikutip sebagai "in press". Manfaatkan hanya kata pertama dalam judul kertas, kecuali kata benda dan simbol elemen yang tepat.

Untuk makalah yang diterbitkan dalam jurnal terjemahan, silakan berikan kutipan bahasa Inggris terlebih dahulu, diikuti oleh kutipan bahasa asing asli[6].

- [1] S. Surajiman, "Tanggung Jawab Pengangkut Terhadap Penumpang dalam Angkutan Pariwisata (Studi Pada Perusahaan Pengangkutan PT Rezeki Trans Wisata di Jogjakarta)."Akses [Google Scholar](#)
- [2] M. Kadarisman, A. Gunawan, and I. Ismiyati, "Kebijakan Manajemen Transportasi darat dan dampaknya terhadap perekonomian masyarakat di Kota Depok," *J. Manaj.Transp. Logistik*, vol. 3, no. 1, pp. 41–58, 2016.doi:10.25292/j.mtl.v3i1.140.
- [3] B. Jatmika, M. Pallah, N. Akmaliyah, A. Sardi, R. F. K. Barkah, and I. A. Darmawan, "The Evaluation on the Saturation Degree on Pelabuhan II Street of Sukabumi City," in 2018 International Conference on Computing, Engineering, and Design (ICCED), 2018, pp. 208–211. Doi:10.1109/ICCED.2018.00048