

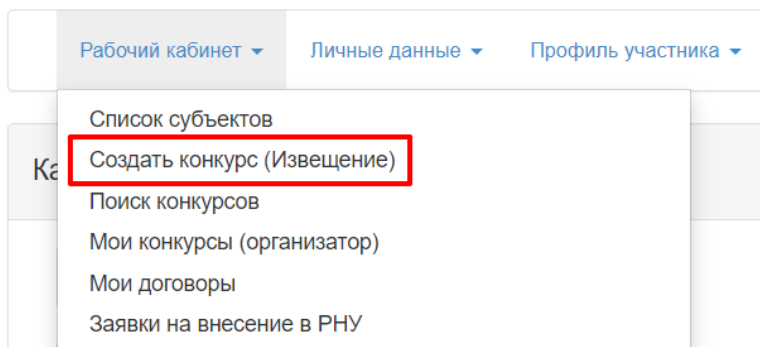
Оглавление

Организация и проведение конкурса способом определения частного партнера «Прямые переговоры»	2
Подготовка регламента	9
Просмотр конкурса	10
Обсуждение регламента	11
Описание кнопки «Инициировать заключение»	12
Описание кнопки «Завершить конкурс»	14

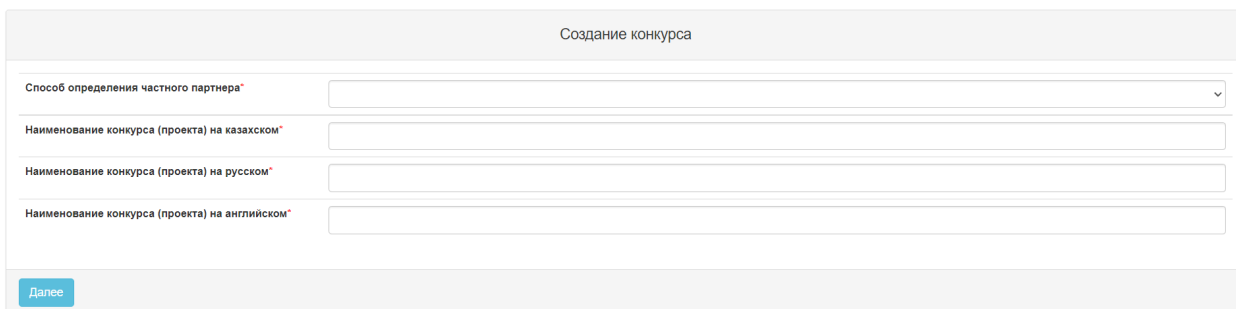
Организация и проведение конкурса способом определения частного партнера «Прямые переговоры»

Для создания конкурса необходимо пройти в меню «Рабочий кабинет» и выбрать раздел «Создать конкурс (Извещение)».

Создание конкурса осуществляется пользователем с ролью «Организатор» в Системе.



Далее откроется форма создания проекта конкурса.

The image shows a form titled 'Создание конкурса' (Creating a competition). The form contains four input fields, each with a red asterisk indicating it is a required field. The first field is a dropdown menu labeled 'Способ определения частного партнера*'. The second, third, and fourth fields are text boxes labeled 'Наименование конкурса (проекта) на казахском*', 'Наименование конкурса (проекта) на русском*', and 'Наименование конкурса (проекта) на английском*' respectively. At the bottom left of the form, there is a blue button labeled 'Далее' (Next).

Раздел «Создание конкурса» содержит следующие поля и кнопки:







Элемент	Действие
Способ определения частного партнера	Заполняется вручную. Из выпадающего списка выбирается настроенный способ определения частного партнера. (Обязательное поле)
Наименование конкурса (проекта) на казахском	Заполняется вручную. (Обязательное поле)
Наименование конкурса (проекта) на русском	Заполняется вручную. (Обязательное поле)
Наименование конкурса (проекта) на английском	Заполняется вручную. (Необязательное поле)
Далее	При нажатии на кнопку, система осуществляет проверку на заполнение обязательных полей.



После заполнения всех полей необходимо нажать на кнопку «Далее».

Примечание. После перехода на следующий шаг, система автоматически сохраняет конкурс в статусе «Проект» в разделе «Рабочий кабинет» - «Мои конкурсы (организатор)»:

Рабочий кабинет ▾ Личные данные ▾ Профиль участника ▾ Кабинет ГЧП ▾

⚙ Показать поиск

Объявления									
№	Название объявления	Способ закупки	Вид предмета закупки	Дата начала приема заявок	Дата окончания приема заявок	Дата обсуждения	Кол-во лотов	Статус	Действия
400328-1		Прямые переговоры	Товар				1	Проект	 
400326-1		Двухэтапный конкурс	Товар				0	Проект	 
400324-1		Одноэтапный конкурс	Товар				1	Проект	 

Пиктограмма  позволяет редактировать, пиктограмма  позволяет удалить конкурс со статусом «Проект».

При нажатии на кнопку «Далее» откроется форма создания Проекта конкурса

Создание Проекта

Наименование проекта на казахском*

Наименование проекта на русском*

Наименование проекта на английском

Краткое описание проекта*

Цели и задачи проекта*

Основные технико-экономические параметры объекта ГЧП*

Основные критерии эффективности*

Планируемые сроки реализации*

[Назад](#) [Продолжить](#)

Раздел «Создание Проекта» содержит следующие поля и кнопки (максимальное кол-во символов 1000):

Элемент	Действие
Наименование проекта на казахском*	Заполняется вручную
Наименование проекта на русском*	Заполняется вручную
Наименование проекта на английском	Заполняется вручную
Краткое описание проекта*	Заполняется вручную
Цели и задачи проекта*	Заполняется вручную
Основные технико-экономические параметры объекта ГЧП*	Заполняется вручную
Основные критерии эффективности*	Заполняется вручную
Планируемые сроки реализации*	Заполняется вручную
Назад	При нажатии на кнопку, Система осуществляет переход на предыдущий шаг
Продолжить	При нажатии на кнопку, Система осуществляет проверку на заполнение обязательных полей. После успешной проверки Система отображает форму заполнения информации организации Государственного партнера, который после завершения конкурса будет создать договор с потенциальным частным партнером

Создание конкурса / Создание проекта/лота / Информация об инициаторе проекта / Подготовка регламента / Просмотр конкурса / /

Информация о государственном партнере

Контактные данные ответственного исполнителя*

Государственный партнер*



Введите БИН организации государственного партнера

Представитель государственного партнера*

Раздел «Информация о государственном партнере» содержит следующие поля и кнопки:

Элемент	Действие
Контактные данные ответственного исполнителя*	Заполняется вручную
Государственный партнер*	Заполняется вручную. Необходимо указать БИН организации Государственного партнера, который после завершения конкурса будет создать договор с потенциальным частным партнером
Найти	При нажатии на кнопку, Система осуществляет проверку на заполнение обязательного поля «Государственный партнер*». После успешной проверки Система отображает выпадающий список в поле «Представитель государственного партнера»
Представитель Государственного партнера*	Заполняется вручную из выпадающего списка. Система в выпадающем списке отображает сотрудников организации Государственного партнера с ролью «Руководитель»
Отмена	При нажатии на кнопку, Система осуществляет переход на предыдущий шаг
Сохранить	При нажатии на кнопку, Система осуществляет проверку на заполнение обязательных полей. После успешной проверки Система отображает форму созданного лота с возможностью редактирования и удаления

Создание конкурса / Создание проекта/лота / Информация об инициаторе проекта / Подготовка регламента / Просмотр конкурса /

Создание Проекта													
	Номер лота	Наименование проекта на казахском	Наименование проекта на русском	Наименование проекта на английском	Краткое описание проекта	Цели и задачи проекта	Сфера (отрасль) реализации проекта	Основные технико-экономические параметры объекта ГЧП	Основные критерии эффективности	Планируемые сроки реализации	Контактные данные ответственного исполнителя	Государственный партнер	Представитель государственного партнера
 	4483671-П11											Агентство по государственным	С. Д.

Назад Далее

Элемент	Действие
Пиктограмма удаления	При нажатии на пиктограмму, Система позволяет удалить созданный лот
Пиктограмма редактирования	При нажатии на пиктограмму, Система позволяет редактировать созданный лот
Назад	При нажатии на кнопку, Система осуществляет переход на предыдущий шаг (на форму «Создание конкурса»)
Далее	При нажатии на кнопку, Система сохраняет лот со статусом «Проект» и осуществляет переход на следующий шаг (форма «Информация об инициаторе проекта»)

Создание конкурса / Создание проекта/лота / **Информация об инициаторе проекта** / Подготовка регламента / Просмотр конкурса / /

Информация об инициаторе проекта

Добавить инициатора

№	Потенциальный частный партнер	Представитель потенциального частного партнера	Должность	Контактный телефон	Адрес электронной почты

Назад Далее

Раздел «Информация об инициаторе проекта» содержит следующие поля и кнопки:

Элемент	Действие
Добавить инициатора	При нажатии на кнопку, Система отображает форму «Выбрать пользователя». Система позволяет выбрать любого зарегистрированного пользователя в Системе
Назад	При нажатии на кнопку, Система осуществляет переход на предыдущий шаг (на форму «Создание проекта/лота»)
Далее	При нажатии на кнопку, Система сохраняет добавленного инициатора и осуществляет переход на следующий шаг (форма «Подготовка регламента»)

Описание инициатора проекта



Потенциальный частный партнер [Выбрать](#)

Представитель потенциального частного партнера

Должность

Контактный телефон

Адрес электронной почты

Отмена

Сохранить



Раздел «Описание инициатора проекта» содержит следующие поля и кнопки:

Элемент	Действие
Потенциальный частный партнер*	Заполняется вручную. Необходимо указать ИИН/БИН организации Потенциального частного партнера, который является инициатором проекта
Представитель потенциального частного партнера	Заполняется вручную
Должность	Заполняется вручную
Контактный телефон	Заполняется вручную
Адрес электронной почты	Заполняется вручную
Отмена	При нажатии на кнопку, Система осуществляет переход на предыдущий шаг
Сохранить	При нажатии на кнопку, Система осуществляет проверку на заполнение обязательных полей. После успешной проверки Система отображает созданную форму с информацией об инициаторе проекта с возможностью редактирования и удаления

Создание конкурса / Создание проекта/лота / **Информация об инициаторе проекта** / Подготовка регламента / Просмотр конкурса /

Информация об инициаторе проекта

[Добавить инициатора](#)

	№	Потенциальный частный партнер	Представитель потенциального частного партнера	Должность	Контактный телефон	Адрес электронной почты
 	1	<input type="text" value="Потенциальный частный партнер"/>	<input type="text" value=""/>	<input type="text" value=""/>	<input type="text" value=""/>	<input type="text" value=""/>

[Назад](#) [Далее](#)

Раздел «Описание инициатора проекта» содержит следующие поля и кнопки (кол-во инициаторов проекта технически не ограничено):

Элемент	Действие
Добавить инициатора	При нажатии на кнопку, Система отображает форму «Выбрать пользователя». Система позволяет выбрать любого зарегистрированного пользователя в Системе
Потенциальный частный партнер*	Заполняется вручную. Необходимо указать ИИН/БИН организации Потенциального частного партнера, который является инициатором проекта
Представитель потенциального частного партнера	Заполняется вручную
Должность	Заполняется вручную
Контактный телефон	Заполняется вручную
Адрес электронной почты	Заполняется вручную
Пиктограмма удаления	При нажатии на пиктограмму, Система позволяет удалить добавленного инициатора
Пиктограмма редактирования	При нажатии на пиктограмму, Система позволяет редактировать добавленного инициатора
Назад	При нажатии на кнопку, Система осуществляет переход на предыдущий шаг (на форму «Создание проекта/лота»)
Далее	При нажатии на кнопку, Система сохраняет добавленного инициатора и осуществляет переход на следующий шаг (форма «Подготовка регламента»)

Подготовка регламента

На шаге «Подготовка регламента» по умолчанию отображается пустая форма. Для добавления регламента Организатору необходимо нажать на кнопку «Добавить документ».

Создание конкурса / Создание проекта/лота / Информация об инициаторе проекта / **Подготовка регламента** / Просмотр конкурса /

Подготовка регламента

Наименование регламента

Добавить регламент

Назад Далее

В открывшейся форме необходимо заполнить обязательные поля «Наименование регламента на русском языке» и «Наименование регламента на государственном языке»

Добавление регламента

Наименование регламента на русском языке

Наименование регламента на государственном языке

Наименование регламента на английском языке

Сохранить Закрыть

После нажатия кнопки «Сохранить» если проверки пройдены успешно, Система отобразит добавленный регламент в списке подготовки регламента с возможностью удаления.

Создание конкурса / Создание проекта/лота / Информация об инициаторе проекта / **Подготовка регламента** / Просмотр конкурса /

Подготовка регламента

Наименование регламента

Наименование регламента

Добавить регламент

Назад Далее

Для прикрепления файла/документа необходимо нажать на наименование добавленного регламента в виде гиперссылки и прикрепить нужный файл/документ.

Добавление документа

Прикрепить файл

Добавить файл

Сохранить Закрыть

После добавления обязательного документа нажмите на кнопку «Далее». При нажатии на кнопку, Система сохраняет добавленный регламент и осуществляет переход на следующий шаг (форма «**Просмотр конкурса**»)

Просмотр конкурса

Форма «Просмотр конкурса» содержит общие сведения о конкурсе, информацию о лоте, инициаторе проекта и регламента.

Создание конкурса / Создание проекта/лота / Информация об инициаторе проекта / Подготовка регламента / Просмотр конкурса / /

Предварительный просмотр конкурса № 400328-1

Номер конкурса	400328-1	Срок начала обсуждения	
Наименование конкурса		Срок окончания обсуждения	
Статус конкурса	Проект		

Общие сведения | Лоты | Инициатор проекта | Регламент

Общие сведения

Способ определения частного партнера	Прямые переговоры
Наименование проекта на казахском	
Наименование проекта на русском	
Наименование проекта на английском	
Краткое описание проекта	
Цели и задачи проекта	
Основные технико-экономические параметры объекта ГЧП	
Основные критерии эффективности	
Планируемые сроки реализации	

Назад **Опубликовать**

На форме предварительного просмотра необходимо установить предварительный срок начала и окончания обсуждения.

Минимальный интервал указывается согласно выбранному способу определения частного партнера.

Для публикации конкурса необходимо нажать на кнопку «**Опубликовать**». В случае если требуется отредактировать данные необходимо нажать на кнопку «**Назад**». При нажатии кнопки Система возвращает на предыдущий шаг.

Внимание! Перед публикацией конкурса проверьте на корректность введенные данные.

При нажатии кнопки «**Опубликовать**» Система производит проверку согласно выбранной настройке способа определения частного партнера.

В случае успешной публикации конкурса Система производит проверку на срок начала обсуждения:

- Срок начала обсуждения не начался - конкурсу присваивается статус «**Опубликовано**», лоту присваивается статус «**Опубликован**». В противном случае Система отображает сообщение об ошибке.

Объявления									
№	Название объявления	Способ закупки	Вид предмета закупки	Дата начала приема заявок	Дата окончания приема заявок	Дата обсуждения	Кол-во лотов	Статус	Действия
400328-1		Прямые переговоры	Товар				1	Опубликовано	
400326-1		Двухэтапный конкурс	Товар				0	Проект	✎ ✕
400324-1		Одноэтапный конкурс	Товар				1	Проект	✎ ✕

- Срок начала обсуждения начался - конкурсу присваивается статус «**Опубликовано (Обсуждение)**». В противном случае Система отображает сообщение об ошибке.

Объявления									
№	Название объявления	Способ закупки	Вид предмета закупки	Дата начала приема заявок	Дата окончания приема заявок	Дата обсуждения	Кол-во лотов	Статус	Действия
400328-1		Прямые переговоры	Товар				1	Опубликовано (Обсуждение)	
400326-1		Двухэтапный конкурс	Товар				0	Проект	✎ ✕
400324-1		Одноэтапный конкурс	Товар				1	Проект	✎ ✕

Обсуждение регламента

После наступления сроков начала обсуждения во вкладке «Обсуждение» для авторизованных пользователей будет доступен функционал прямых переговоров.

Доступные действия -

Просмотр конкурса № 400328-1

Номер конкурса:

Наименование конкурса:

Статус конкурса:

Дата публикации конкурса:

Срок начала обсуждения:

Срок окончания обсуждения:

Оставшееся время:

Общие сведения
Лоты
Инициатор проекта
Регламент
Обсуждение
Заключение
Договор

Обсуждение

Внимание! Перед тем как отправить сообщение просим Вас перепроверить введенный текст, так как после успешной отправки Система не позволит отредактировать и удалить отправленное сообщение

Текст сообщения

Уведомления о поступивших обсуждениях поступают в личный кабинет и на электронную почту Организатора конкурса (секретарю), добавленным Инициаторам проекта, Государственному партнеру и всем участникам чата.

Внимание! Кнопка «Отправить сообщение» будет доступна до наступления срока окончания обсуждения.

Отправленное обсуждение/сообщение показано на рисунке ниже.

Общие сведения Лоты Индикатор проекта Регламент **Обсуждение** Заключение Договор

Обсуждение

Внимание! Перед тем как отправить сообщение просим Вас перепроверить введенный текст так как после успешной отправки Система не позволит отредактировать и удалить отправленное сообщение

Текст сообщения
Введите текст сообщения

Прикрепить файл

Добавить файл

Отправить сообщение

Собиров Джемшад Джалолович 0711 [скрытый телефон] [скрытый email] Сотрудник 2024-03-10 18:29:31

Текст сообщения
Имеется замечание к регламенту.

Посмотреть вложение

Для прикрепления.txt

Документ	Автор	Организация	Дата создания	Подпись
[скрытый документ].txt	Собиров Джемшад Джалолович	[скрытая организация]	2024-03-10 18:29:19	Показать

Внимание!

- Открытые обсуждения видны всем авторизованным/неавторизованным пользователям Портала;
- Система **не** позволяет удалять и редактировать отправленные сообщения. В связи с этим отображено текстовое уведомление «Внимание! Перед тем как отправить сообщение просим Вас перепроверить введенный текст, так как после успешной отправки Система не позволит отредактировать и удалить отправленное сообщение»

Описание кнопки «Инициировать заключение»

Для Организатора в меню «Доступные действия» доступно действие «Инициировать заключение».

Доступные действия >

Инициировать заключение

Завершить конкурс

Наименование конкурса

Статус конкурса

Дата публикации конкурса

400328-1

Опубликовано (Обсуждение)

2024-03-10 18:12:06

Просмотр конкурса № 400328-1

Срок начала обсуждения

Срок окончания обсуждения

Оставшееся время

2024-03-10 18:19:27

2024-03-10 18:52:11

0 Дней, 0 Часов, 0 Минут, 0 Секунд

Общие сведения Лоты Индикатор проекта Регламент **Обсуждение** Заключение Договор

В случае если срок окончания обсуждения **не** наступил, Система позволит инициировать только отрицательное заключение (неограниченное количество раз пока не инициируют положительное заключение, либо инициируют завершение конкурса).

Обращаем внимание, что при инициировании отрицательного и завершающего действия ответственность лежит на Пользователе!

Рабочий кабинет • Личные данные • Профиль участника • Кабинет ГЧП •

Инициировать заключение

Обоснование

Приложение

Прикрепить файл

Вернуться к конкурсу [Отрицательное заключение](#)

В случае если срок окончания обсуждения наступил, Система отображает две кнопки «Отрицательное заключение» и «Положительное заключение».

Для инициирования любого заключения необходимо заполнить обоснование и прикрепить приложение, после чего нажать на необходимую кнопку.

Рабочий кабинет • Личные данные • Профиль участника • Кабинет ГЧП •

Инициировать заключение

Обоснование

Приложение

Прикрепить файл

Вернуться к конкурсу [Отрицательное заключение](#) [Положительное заключение](#)

После нажатия на кнопку «Отрицательное заключение» либо «Положительное заключение», Система отобразит модальную форму подтверждения действия

Рабочий кабинет • Личные данные • Профиль участника • Кабинет ГЧП •

Инициировать заключение

Обоснование

Приложение

Подтверждение действия

Вы действительно хотите инициировать положительное заключение?

Нет Да

Документы: 1 шт
33 байт

Проверка AV ✓ Проверка прокси
Проверка ЭЦП ✓ Проверка успешно пройдена

Удалить файл

Вернуться к конкурсу [Отрицательное заключение](#) [Положительное заключение](#)

При подтверждении действия Система на форме просмотра конкурса во вкладке «Заключение» отображает инициированное заключение с признаком положительное либо отрицательное. Для просмотра подробных сведений нажмите на кнопку «Просмотреть».

Доступные действия • Просмотр конкурса № 400328-1

Номер конкурса: 400328-1

Наименование конкурса: [скрыто]

Статус конкурса: Опубликовано (Обсуждения)

Дата публикации конкурса: 2024-03-10 18:12:06

Срок начала обсуждения: 2024-03-10 18:19:27

Срок окончания обсуждения: 2024-03-10 18:52:11

Оставшееся время: 0 Дней, 0 Часов, 0 Минут, 0 Секунд

Общие сведения Лоты Индикатор проекта Регламент Обсуждения **Заключение** Договор

Отрицательное заключение

№	Дата публикации заключения	Заключение
1	2024-03-10 19:06:32	Просмотреть

В случае если было инициировано положительное соглашение Система меняется статус конкурса с «Опубликовано (Обсуждение)» на «Согласование проекта договора УО». Далее выполняется действие по согласованию договора.

После согласования договора Система во вкладке «Договор» отобразит информацию о согласовании договора и запустит счётчик для создания договора в интервале 90 календарных дней.

Доступные действия -		Просмотр конкурса № 400328-1	
Номер конкурса	400328-1	Срок начала обсуждения	2024-03-10 18:19:27
Наименование конкурса		Срок окончания обсуждения	2024-03-10 18:52:11
Статус конкурса	Согласование проекта договора УО	Оставшееся время	0 Дней, 0 Часов, 0 Минут, 0 Секунд
Дата публикации конкурса	2024-03-10 18:12:06		

Общие сведения Лоты Индикатор проекта Регламент Обсуждение **Заключение** **Договор**

Договор

Для прикрепления.txt

Документ	Автор	Организация	Дата создания	Подпись
Д:\...я.txt	Собиров Джамшед Джалолович		2024-03-10 20:34:15	<input type="button" value="Показать"/>

Согласование договора №33

Наименование органа	Статус согласования договора	ФИО согласующих, должность и подпись	Приложение
Аген...	Согласовано	Собиров Хуршед Итломиддинович, Руководитель	Д:\...

Оставшееся время для создания договора 89 Дней, 23 Часа, 48 Минут, 18 Секунд

Описание кнопки «Завершить конкурс»

После согласования договора для Организатора в меню «Доступные действия» доступно действие «Завершить конкурс».

Внимание! Завершение конкурса доступно на любом этапе проведения прямых переговоров без инициирования положительного/отрицательного заключения *Обращаем внимание, что при инициировании данного действия ответственность лежит на Пользователе!*

Доступные действия -		Просмотр конкурса № 400328-1	
<input type="button" value="Отменить конкурс"/>		Срок начала обсуждения	2024-03-10 18:19:27
<input type="button" value="Завершить конкурс"/>	400328-1	Срок окончания обсуждения	2024-03-10 18:52:11
Наименование конкурса		Оставшееся время	0 Дней, 0 Часов, 0 Минут, 0 Секунд
Статус конкурса	Согласование проекта договора УО		
Дата публикации конкурса	2024-03-10 18:12:06		

Общие сведения Лоты Индикатор проекта Регламент Обсуждение Заклучение **Договор**

Договор

Для прикрепления.txt

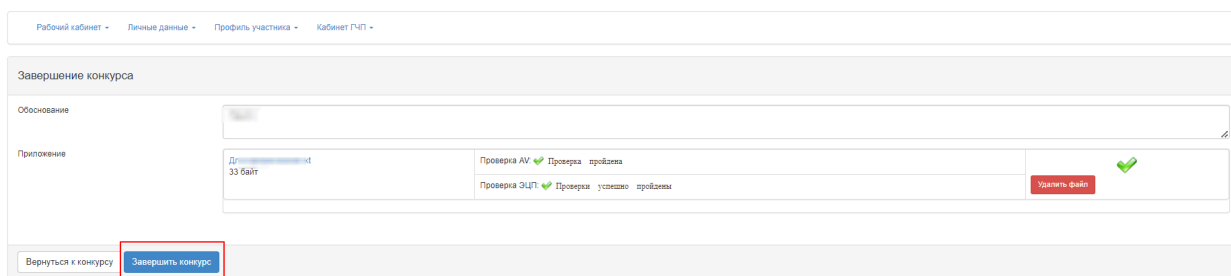
Документ	Автор	Организация	Дата создания	Подпись
Д:\...я.txt	Собиров Джамшед Джалолович		2024-03-10 20:34:15	<input type="button" value="Показать"/>

Согласование договора №33

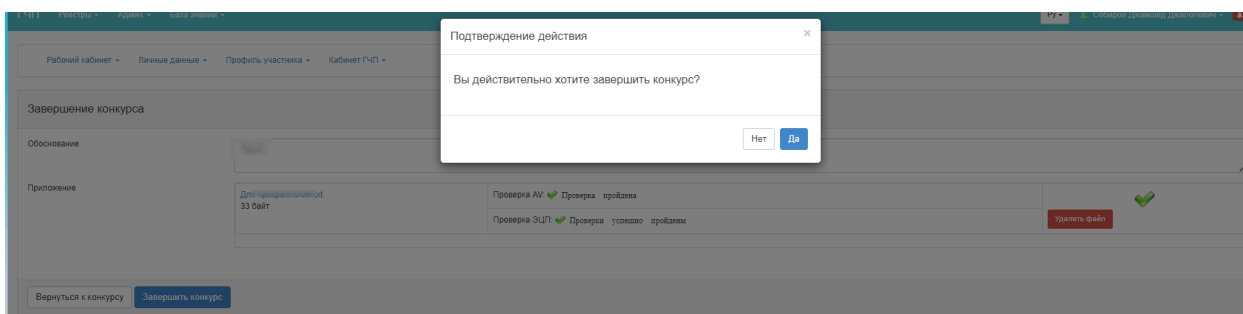
Наименование органа	Статус согласования договора	ФИО согласующих, должность и подпись	Приложение
Аген...	Согласовано	Собиров Хуршед Итломиддинович, Руководитель	Д:\...

Оставшееся время для создания договора 89 Дней, 23 Часа, 44 Минуты, 47 Секунд

Необходимо заполнить обоснование и прикрепить приложение, после чего нажать на кнопку «Завершить конкурс».



После нажатия на кнопку «Завершить конкурс», Система отобразит модальную форму подтверждения действия



При подтверждении действия Система меняет статус конкурса с «Согласование проекта договора УО» на «Завершено» и на форме просмотра конкурса во вкладке «Заключение» отображает протокол об итогах. Для просмотра подробных сведений нажмите на кнопку «Просмотреть».

