









HORAS	LUNES 15	MARTES 16	MIÉRCOLES 17	JUEVES 18	VIERNES 19
9.00-10.00	<p><b>LENGUA: (Escritura)</b>                      1. Instrucciones:  <a href="#">Video texto instructivo</a> (... un barco de papel)                      2. Como hacer... (F7EE)</p>	<p><b>MATES (Cálculo)</b>                      Restas llevando, decenas o centenas                      1. Repasamos con la pizarrita concepto centena, decena y unidad y resta llevando con el truco del ascensor.                      2. <a href="#">Ficha 3, pág. 6</a>: Situaciones de compra</p>	<p><b>RELIGIÓN /A.E.</b>                      Juegos cooperativos</p>	<p><b>LENGUA: (Ortografía)</b>                      Las mayúsculas                      1. <a href="#">Video Regla ortografía</a>                      2. El punto y la mayúscula (F15)</p>	<p><b>INGLÉS</b></p> 
10.00-11.00	<p><b>MATES (Resolución de problemas)</b>                      1. Problemas visuales por equipos.                      2. <a href="#">Ficha 8, pág. 11</a></p>	<p><b>CONO. DEL MEDIO</b>  <b>EL BARRI DEL MEU COLE</b>                      1. Archivar dossier                      2. Acabar d'escriure i colorejar passport del meu barri.</p>	<p><b>INGLÉS</b></p> 	<p><b>MATES (Medida)</b>                      Monedas y billetes                      1. <a href="#">Video monedas y billetes</a>                      2. <a href="#">Ficha 1, pág 4</a></p>	<p><b>LENGUA: (juegos/gramática)</b>  <b>JUEGOS:</b>                      1. Canapé literario</p>
11.00-11.30	<b>RECREO</b>				
11.30-12.15	<p><b>VALENCIANO (Interacció extensiva)</b>                      La primavera                      1. Pluja d'idees: característiques de la primavera, festes, roba i oratge.                      2. Conte: Ha arribat la primavera</p>	<p><b>VALENCIANO (Produc. comunicativa.)</b>                      La primavera                      1. Vocabulari: <a href="#">Conte</a> Els colors de la Primavera                      2. <a href="#">Dibuixar a pas a pas un arbre</a></p>	<p><b>E.F./CONO. MEDIO:</b></p> 	<p><b>MÚSICA</b></p> 	<p><b>E.F./MATES:</b>                      Tablas                      1. Tabla del 6 (<a href="#">Video</a>)                      2. <a href="#">Juegos tabla del 6</a></p>

<p>12.15-13.15</p>	<p><b>INGLÉS (Proyecto)</b></p> 	<p><b>LENGUA: (Competencia lectora)</b> Instrucciones</p> <p>1. Cómo se construye un iglú (pág 70-71)</p>	<p><b>E.F//CONO. MEDIO:</b> Jardineros urbanos</p> <p>Actividad previa</p> <p>¿Cómo nace una planta? ¿Se mueven? ¿Son seres vivos? ¿Mueren? ¿Enferman? ¿Cómo cuidarlas? ¿Qué necesita una planta para crecer? ¿Qué partes tiene una planta? ¿Todas las plantas se pueden comer? ¿Todas las plantas son iguales? ¿Para qué se utilizan? ¿Qué es el abono?</p>	<p><b>VALENCIANO (Vocabulari)</b> La primavera</p> <p>1. Ver videos i repasar vocabulari: <u>Cançó les Floretes</u></p>	<p><b>E.F./MATES: (Tablas)</b></p> 
<p>13:15-14</p>	<p><b>INGLÉS (Art)</b></p> 	<p><b>MÚSICA</b></p> 	<p><b>VALENCIANO (Comprensió escrita/lectura)</b> La primavera</p> <p>1. Video: <u>Endevinalles, redolins i cançons de la primavera</u></p>	<p><b>CONO. DEL MEDIO</b> Jardineros urbanos</p> <p>Actividad previa</p> <p>1. <u>Ficha 1.</u></p>	<p><b>TUTORÍA</b> La amabilidad</p> <p>1. Video: <u>El color de la amabilidad</u> 2. ¿Qué podemos hacer para ser amables? 3. Debate sobre el cortometraje.</p>
<p><b>REPASAMOS EN CASA:</b> Lengua Ortografía 1 págs 6 y 7. Mandar circular : botella de Solán de Cabras azul de 1,5l indicar cómo cortar.</p>					