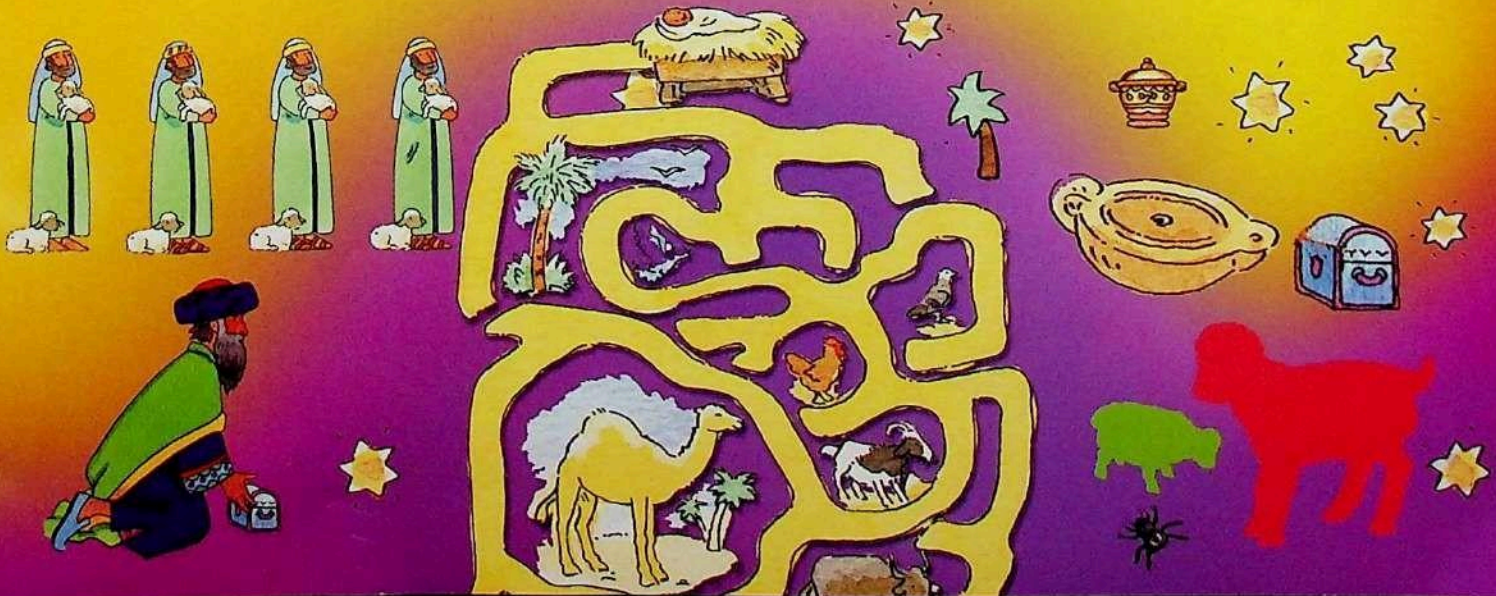




C'EST  
**NOËL!**  
JEUX ET BD



# UN ANGE REND VISITE À MARIE

DIEU ENVOYA L'ANGE GABRIEL À NAZARETH, UNE PETITE VILLE DE GALILÉE. IL AVAIT UN MESSAGE POUR MARIE, UNE JEUNE FILLE PROMISE EN MARIAGE À JOSEPH. LES DEUX JEUNES GENS ÉTAIENT DESCENDANTS DU ROI DAVID.




RÉJOUIS-TOI !  
LE SEIGNEUR T'A  
ACCORDÉ UNE GRANDE  
FAVEUR. IL EST  
AVEC TOI !



N'AI PAS PEUR, MARIE !  
DIEU T'A MONTRÉ SON AMOUR.  
TU METTRAS AU MONDE UN FILS  
ET TU LUI DONNERAS LE NOM  
DE JÉSUS.



JE N'AI PAS DE  
MARI. COMMENT  
EST-CE POSSIBLE ?





L'ESPRIT SAINT DESCENDRA SUR TOI ET LA PUISSANCE DU DIEU TRÈS-HAUT  
TE COUVRIRA DE SON OMBRE. C'EST POURQUOI CET ENFANT SERA APPELÉ  
FILS DE DIEU. TA COUSINE ÉLISABETH ATTEND ELLE AUSSI UN FILS,  
MALGRÉ SON GRAND ÂGE. ON DISAIT QU'ELLE NE POUVAIT PAS AVOIR  
D'ENFANTS MAIS ELLE EN EST À SON SIXIÈME MOIS.  
RIEN N'EST IMPOSSIBLE  
À DIEU !



JE SUIS LA  
SERVANTE DU  
SEIGNEUR. QUE SA  
VOLONTÉ SE FASSE !

# FABRIQUE UN ANGE

Suis les indications pour fabriquer un ange en papier pour ton sapin.



Décalle ou photocopie les 2 modèles et découpe les dessins obtenus. Coupe des fentes selon le modèle.


Plie les bras en bas comme ci-dessus.

Tourne le bas du corps vers l'arrière jusqu'aux fentes. Fixe avec de la colle ou du scotch.

Glisse les ailes dans les fentes. Fais une boucle dans un fil et scotche-la au dos de l'ange pour le suspendre.



Modèle de l'ange





Modèle des ailes



Colle des paillettes pour décorer


# MARIE REND VISITE À ÉLISABETH



# CHERCHE ET TROUVE



Coche les cases des quatre morceaux d'image tirés du dessin au-dessus. Mets une croix dans les cases des deux morceaux d'image absents du grand dessin.

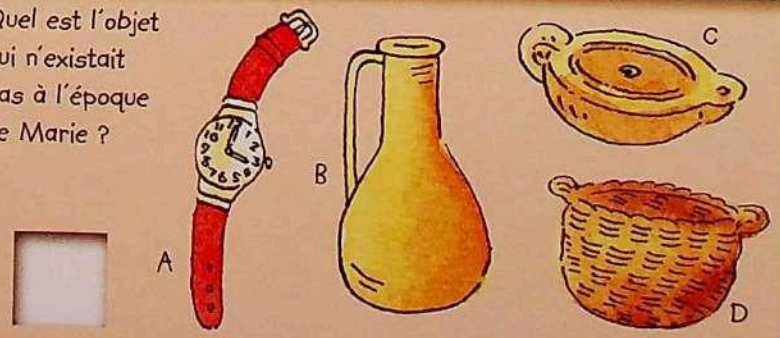


## COMBIEN ?

1. Combien de palmiers vois-tu dans l'image ci-dessus ?
2. Combien de fenêtres vois-tu dans l'image ci-dessus ?
3. Combien d'animaux vois-tu dans l'image ci-dessus ?


## QUEL EST L'INTRUS ?

Quel est l'objet qui n'existait pas à l'époque de Marie ?






# JÉSUS EST NÉ


EN CE TEMPS-LÀ, L'EMPEREUR ROMAIN PUBLIA UN ÉDIT QUI ORDONNAIT DE COMPTER TOUS LES HABITANTS DE L'EMPIRE.



JOSEPH QUITTA NAZARETH AVEC MARIE POUR SE RENDRE À BETHLÉEM EN JUDÉE OÙ ILS DEVAIENT SE FAIRE RECENSER. LA NAISSANCE DE L'ENFANT ÉTAIT PROCHE.



PENDANT QU'ILS ÉTAIENT À BETHLÉEM, MARIE DONNA NAISSANCE À UN PETIT GARÇON QU'ELLE APPELA JÉSUS.








## CHERCHE LES DIFFÉRENCES


Entoure les huit détails différents entre les deux dessins.




# DES BERGERS DANS LES COLLINES



N'AYEZ PAS PEUR, JE VOUS ANNONCE UNE BONNE NOUVELLE ! AUJOURD'HUI, DANS LA VILLE DE DAVID, VOTRE SAUVEUR EST NÉ. C'EST LUI LE CHRIST, LE SEIGNEUR. VOICI COMMENT VOUS LE RECONNAÎTREZ : VOUS TROUVEREZ UN BÉBÉ ENVELOPPÉ DE LANGES ET COUCHÉ DANS UNE MANGEOIRE.



ALLONS JUSQU'À BETHLÉEM POUR VOIR CE QUI EST ARRIVÉ, CE QUE DIEU NOUS A ANNONCÉ !




ILS SE DEPÊCHÈRENT D'Y ALLER ET TROUVÈRENT MARIE ET JOSEPH AVEC LE BÉBÉ, COUCHÉ DANS UNE MANGEOIRE.




MARIE ÉCOUTAIT AVEC ATTENTION LES BERGERS RACONTER CE QUE L'ANGE AVAIT DIT SUR L'ENFANT.

# PAR OÙ PASSER ?

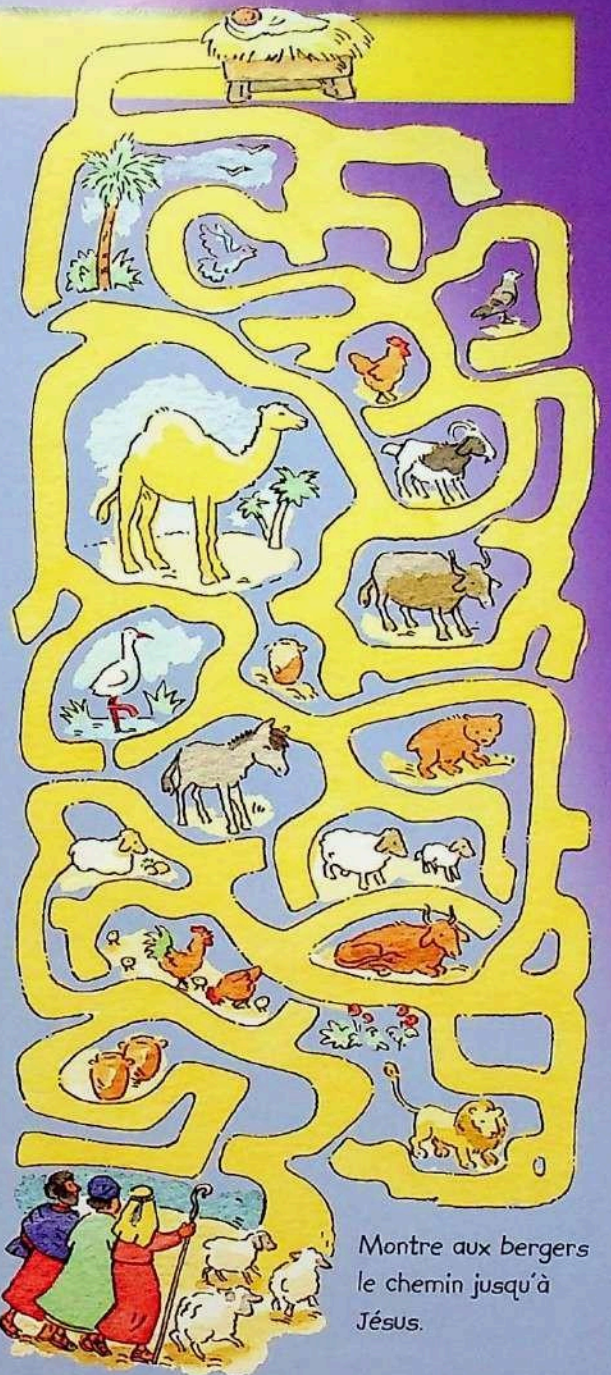


## SILHOUETTES




<input type="checkbox"/>	<input type="checkbox"/>	<input type="checkbox"/>	<input type="checkbox"/>
--------------------------	--------------------------	--------------------------	--------------------------

Coche les cases des deux moutons qui se trouvent aussi dans l'image ci-dessus.



Montre aux bergers le chemin jusqu'à Jésus.

## TROUVE LA PAIRE



Coche les cases des deux bergers absolument identiques.

# DES MAGES D'ORIENT

EN CE TEMPS-LÀ, HÉRODE RÉGNAIT SUR LA JUDÉE. DES SAVANTS QUI ÉTUDIAIENT LES ÉTOILES ARRIVÈRENT UN JOUR À JÉRUSALEM APRÈS UN LONG VOYAGE DEPUIS LEUR PAYS EN ORIENT.

OU EST LE ROI DES JUIFS QUI VIENT DE NAÎTRE ? NOUS AVONS VU SON ÉTOILE EN ORIENT ET SOMMES VENUS L'ADORER.




TROUBLÉ, HÉRODE CONVOQUA LES CHEFS DES PRÊTRES ET LES SPÉCIALISTES DE LA LOI JUIVE.

OU LE MESSIE DOIT-IL NAÎTRE SELON LES PROPHÉTIES ?





LE PROPHÈTE MICHÉE A DIT QU'IL NAÎTRAIT À BETHLÈEM.




PARTEZ À LA RECHERCHE DE CE CHER ENFANT.




ET QUAND VOUS L'AUREZ TROUVÉ, DITES-LE MOI. JE VEUX AUSSI... L'ADORER.



DANS UN RÊVE, DIEU AVERTIT LES MAGES DE NE PAS RETOURNER CHEZ HÉRODE. ILS RENTRÈRENT PAR UNE AUTRE ROUTE.



# PIÈCES MANQUANTES



Remets chaque pièce à sa place dans l'image au-dessus.



# DE BEAUX CADEAUX


Relie chaque cadeau à son nom.




Myrrhe




Encens




Or



# FUITE EN ÉGYPTE



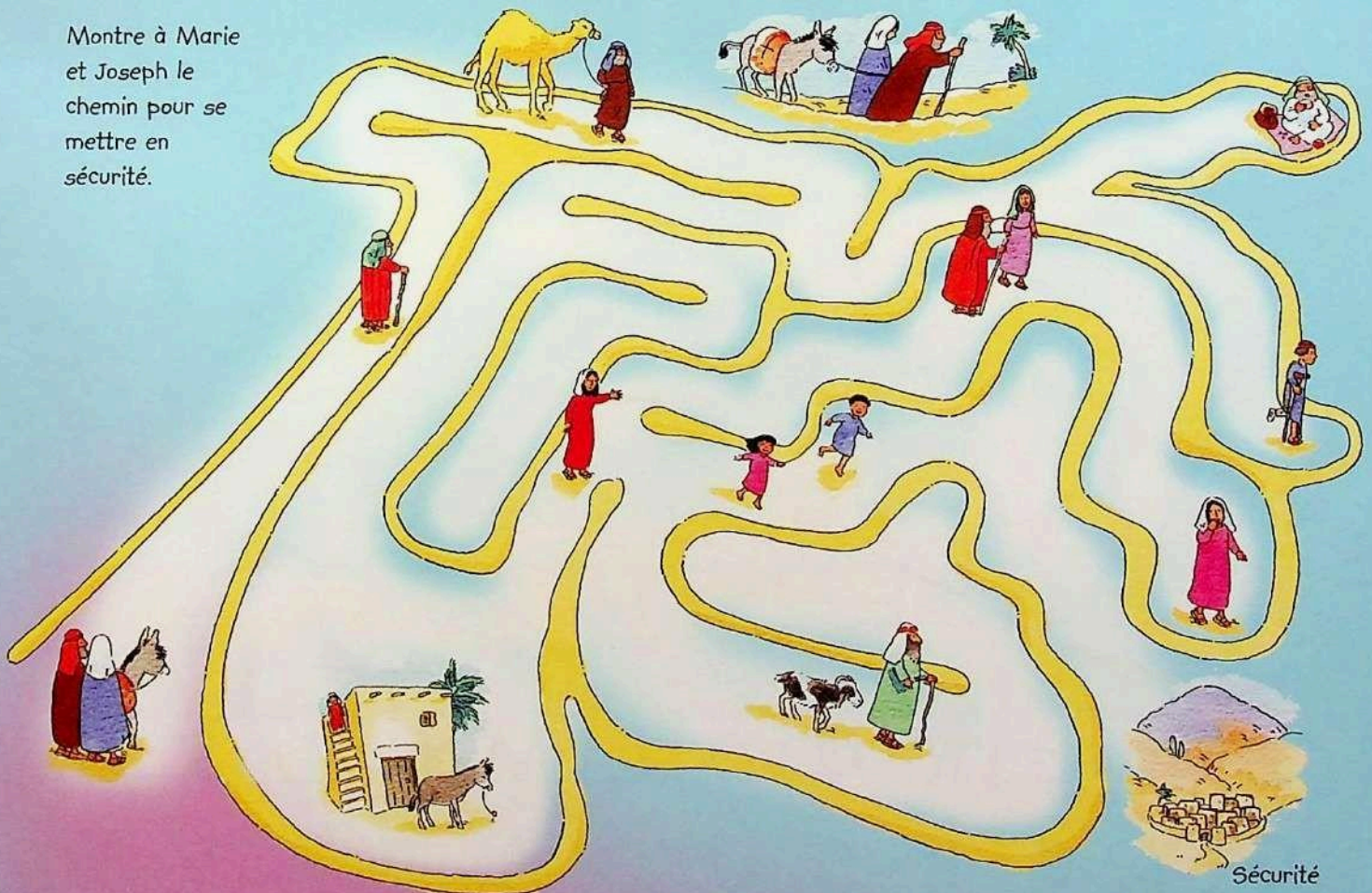
# TROUVE LA PAIRE



Quels sont les deux rois identiques ? Note A et B dans leurs cases.

# PAR OÙ PASSER ?

Montre à Marie et Joseph le chemin pour se mettre en sécurité.




# RÉFUGIÉS

Comment s'appelle le pays où Marie et Joseph ont trouvé refuge ?

# COMBIEN ?



Combien de ces objets et animaux trouves-tu dans l'image au-dessus ?



# MOTS CACHÉS

Peux-tu retrouver le nom de 4 personnages de l'histoire de Noël ?




S	H	E	R	O	D	E	M	O	L	R	E
G	Y	J	E	S	U	S	A	T	A	V	O
B	S	D	G	Y	J	N	M	A	R	I	E
S	J	O	S	E	P	H	Y	A	J	F	K



C'EST  
**NOËL !**  
JEUX ET BD

Noël raconté en BD et par des jeux

Numérote  
ces images dans  
le bon ordre !



© Édition originale : The Christmas Comic, 2015 Anno Domini Publishing  
© Texte : 2015 Toni Matas - © Illustr. : 2015 Picanyol et Roma Bishop  
© Édition française, juin 2016 : Éditions LLB, [www.editions-llb.fr](http://www.editions-llb.fr)  
Traduction V. Dupont - Infographie J. Maré - Imprimé à Singapour

éditions  
**LLB**  
[www.editions-llb.fr](http://www.editions-llb.fr)

Loi n° 49-956 juillet 1949 sur les  
publications destinées à la jeunesse.

Réf. GES012



9 782850 317897