

# ПЛЮСЫ ГИС ЖКХ

**ГИС ЖКХ**  
Государственная информационная система  
жилищно-коммунального хозяйства



Онлайн оплата  
услуг ЖКХ




Информация  
о доме



Уведомления  
об отключениях  
горячей воды



Онлайн голосования  
собственников  
жилья




## 1. РЕГИСТРАЦИЯ НА ГОСУСЛУГАХ

Вход в личный кабинет на ГИС ЖКХ производится через единую систему идентификации и аутентификации, работать через которую можно после регистрации на Госуслугах



## 2. ПРИВЯЗКА ЛИЦЕВОГО СЧЕТА В ЛИЧНОМ КАБИНЕТЕ ГИС ЖКХ

- Зайдите в личный кабинет ГИС ЖКХ
- Перейдите в раздел «Подключенные ЛС к Личному кабинету»
- В появившемся списке подключенных лицевых счетов нажмите «Подключить лицевой счет»
- Введите адрес дома и номер лицевого счета



**Оплачено**

## 3. СЧЕТ ЗА ЖКУ ОПЛАЧЕН

После оплаты на электронную почту придет извещение  
о совершении операции с использованием Карты  
(реквизитов Карты) на сайте ГИС ЖКХ

# ГИС ЖКХ ОПЛАТА ЖКУ

## ПЛЮСЫ ГИС ЖКХ:



онлайн оплата услуг ЖКХ



информация о доме






уведомления об отключениях горячей воды



онлайн голосования собственников жилья

## 1. РЕГИСТРАЦИЯ НА ГОСУСЛУГАХ

Вход в личный кабинет на ГИС ЖКХ производится через единую систему идентификации и аутентификации, работать через которую можно после регистрации на Госуслугах



## 2. ОПЛАТА ЖКУ

- Перейдите на главную страницу личного кабинета
- В разделе «Действия» нажмите «Оплатить ЖКУ», укажите сумму к оплате
- Проверьте наименование УО и сумму оплаты, затем нажмите «Оплатить». Далее необходимо выбрать варианты оплаты:

- через кошелек «Виртуальный мир» без комиссии



- через карту любого банка с комиссией



## 3. СЧЕТ ЗА ЖКУ ОПЛАЧЕН

После оплаты на электронную почту придет извещение о совершении операции на сайте ГИС ЖКХ



**ГИС ЖКХ**

Государственная информационная система жилищно-коммунального хозяйства