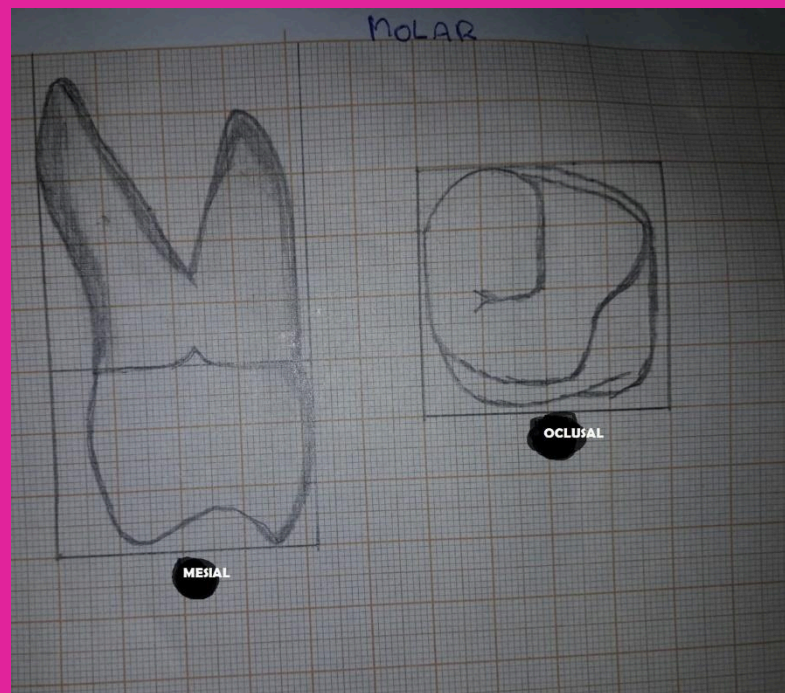
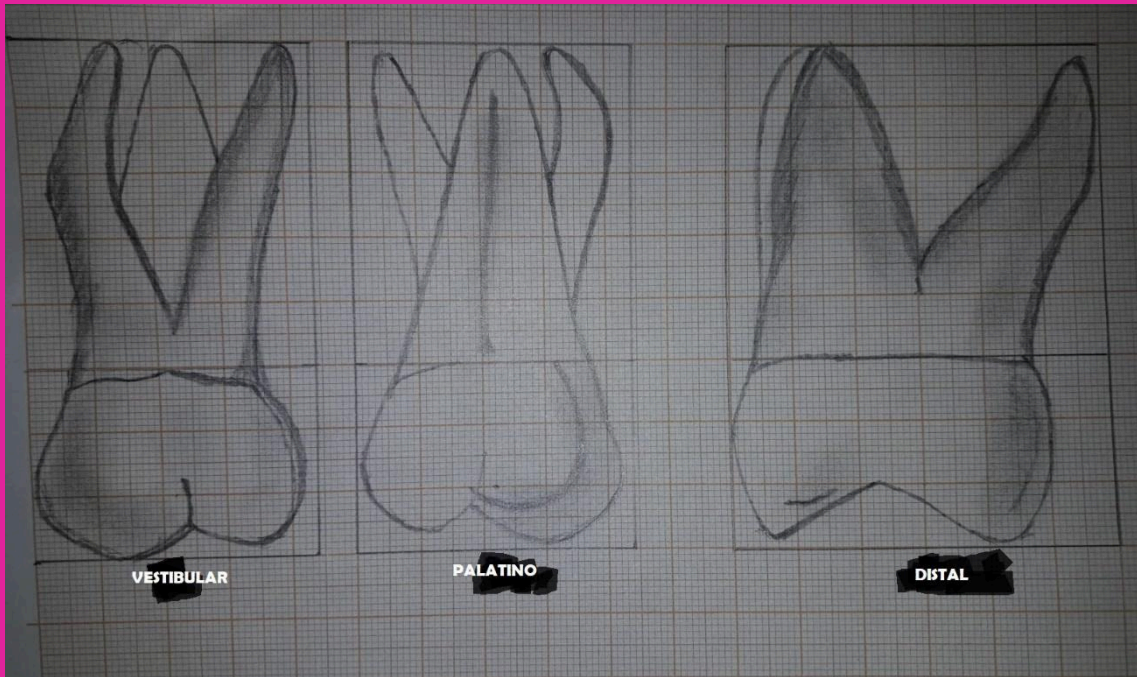


TP 1

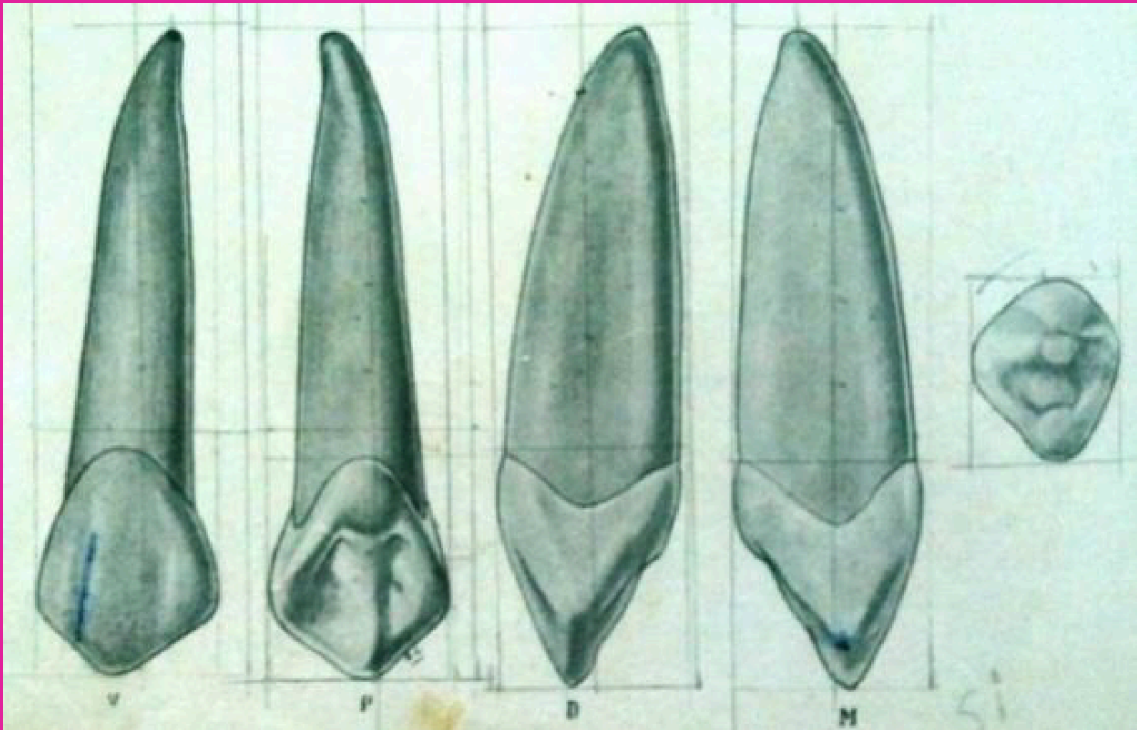
Dibujo de tres piezas dentarias en hoja milimetradas
ICS-CANINO-MOLAR



MOLARES



INCISIVOS



CANINOS

Trabajo Práctico N° 2

Tallado de una pieza dentaria (a elección del docente)





Trabajo Práctico N° 3

Tomar impresiones con alginato y hacer duplicados de modelos



Trabajo Práctico N° 4

Técnica De Encerado Para Colado



Trabajo Práctico N°: 5

Tema: Pasos para inclusión y revestimiento





Trabajo Práctico N° 6

Confección de provisorio, con coronas de acetato

Introducción a la Odontología
FACULTAD DE ODONTOLOGÍA
HOSPITAL ODONTOLÓGICO UNIVERSITARIO

UNIVERSIDAD NACIONAL DE LA PLATA

Trabajo Práctico N°: 6
Tema: Confección de provisorio, con coronas de acetato

Día Miércoles 21/02/18


Elementos

- Modelo de acrílico con cavidades
- Vaso siliconado
- Monómero
- Acrílico de autocurado para provisionales
- Corona de acetato
- Ástula de cemento
- Ástula le crom

na

según las indicaciones del Docente:

- Probar la corona de acetato en el muñón tallado
- Cortar y adaptar al muñón
- Vaselinar el modelo
- Preparar acrílico en un vaso siliconado, colocar primero el monómero
- Preparación
- Preparar a que el acrílico pase por los diferentes estadios y en estado p
- de la corona
- onar la cor...



Trabajo Práctico N° 7

Confección de guardas de alambre




Técnica directa de impresión de conducto



*Reconstrucción con Composite y uso de la lámpara LED
sobre el modelo de acrílico*






SUTURA MIXTA



SUTURA CONTINUA



SUTURA DISCONTINUA

Confección de 2 arcadas (superior e inferior) de dientes de acrílico sobre una superficie de cera.

