



**DE GESTIÓN DE RIESGOS 1:1
COMPLETA**
Resumen del Programa

El Distrito Escolar de Ritenour se está asociando con One2One Risk Solutions para brindar protección contra accidentes para nuestra iniciativa tecnológica. Registrarse en One2One y compre una exención de daños que lo protegerá del costo de reparar o reemplazar su dispositivo emitido por la institución y limitará su responsabilidad a un deducible por incidente que se describe a continuación, en caso de que ocurra una pérdida.

Fechas de Vigencia: La cobertura se extiende desde la fecha de compra hasta el final del año escolar 2023-2024.

Precios del Programa

- Costo de exención de daños: \$ 20
- Límite de responsabilidad: \$ Costo de remplazo

Precios de tope familiar - Se aplicará un descuento para familias con tres o cuatro estudiantes que reciban un dispositivo.

Cobertura

- Daño accidental
- Pantallas rotas
- Fuego
- Daño de Relámpago
- Daño de líquidos
- Sobretensión eléctrica
- Periféricos de la computadora
- Daños al dispositivo de préstamo/reemplazo
- Pérdida/Robo *

* Este reclamo requiere que se presente un informe policial.

Exclusiones

- Cualquier acto deshonesto, fraudulento, malicioso o criminal
- Cualquier uso que no esté de acuerdo con las Políticas de Uso Aceptable del Distrito
- Pérdida adicional causada por la falta de uso de todos los medios razonables para proteger el dispositivo después de que haya sido dañado
- Cualquier pérdida de software, datos, documentos, música, videos, grabaciones u otra información personal que haya colocado en el dispositivo
- Desaparición del dispositivo no informada a la policía local

Calendario de Deducibles Anuales

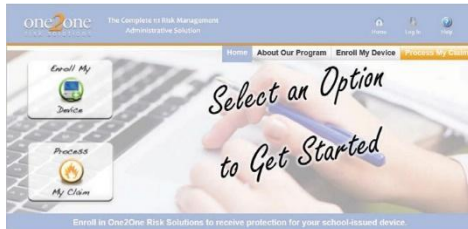
Reclamación por daños accidentales # 1	\$ 0
Reclamación por daños accidentales #2	\$ 25
Reclamación por daños accidentales #3	\$ Costo de Reparación
Reclamo por pérdida o robo	\$ Costo Total

Este programa se ofrece de forma opcional. Si elige optar por no participar en el programa de exención de daños durante la inscripción, podría ser responsable de pagar el costo total de cualquier reparación o reemplazo del dispositivo o unidad periférica. Si tiene preguntas, envíe un correo electrónico a GGB.one2one@ajg.com.

Visite www.one2onerisk.com y seleccione “Registrar mi Dispositivo” para comenzar.

Cómo Inscribir su Dispositivo

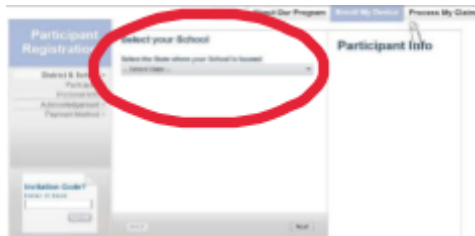
1. Vaya a <https://www.one2onerisk.com/>



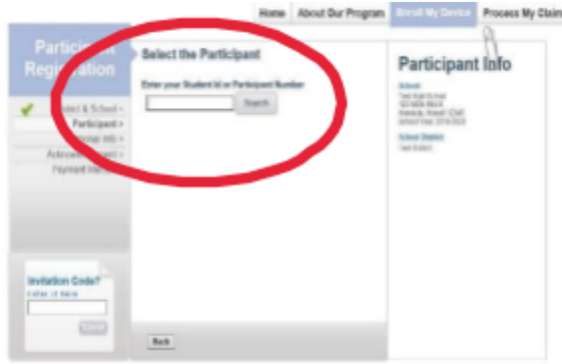
2. En la página de inicio, seleccione el icono "Registrar mi dispositivo"



3. Use las opciones desplegables para seleccionar su estado/distrito/escuela



4. Ingrese el ID de su Estudiante



5. Complete la página de información para padres/tutores

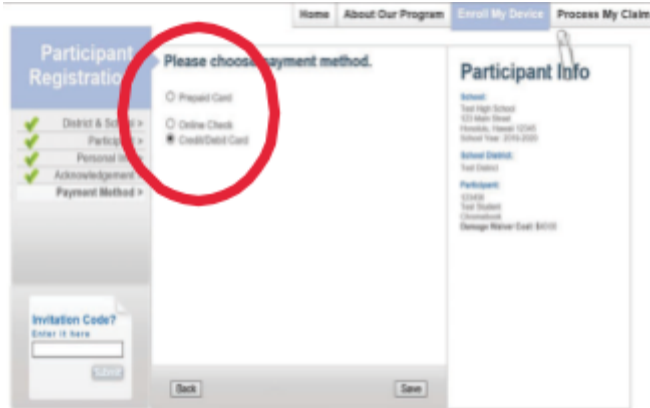


Por favor, asegúrese de que toda la información sea correcta.

6. Aceptar comprar la Exención de responsabilidad por daños o Renuncia de Cobertura



7. Seleccionar método de pago



Para tarjetas prepagas, seleccione la opción "Tarjeta Prepagada" y luego ingrese el código de 12 dígitos en el reverso de la tarjeta.

8. Opción de tarjeta de crédito/débito: Información de pago completa

A screenshot of a credit card payment form. The form is titled 'Credit Card Details' and is circled in red. It contains the following fields: Country (dropdown menu with 'UNITED STATES' selected), Address (text input with '1442 Farnam Ct.'), City (text input with 'Chesterfield'), State/Province (dropdown menu with 'Missouri' selected), Zip/Postal Code (text input with '63043'), Cardholder Name (text input), Card Number (text input with 'Account Number'), Card Expiration Date (dropdown menus with 'January' and '2018'), and Security Code (text input with '1234567'). Below the form, there is a 'Payment Authorization' section with a warning message and two buttons: 'Process Transaction' and 'Cancel'.

9. Opción de cheque en línea: información de pago completa

Order ID: 12345
Account Type: Checking Savings

Address:
City:
State:
Zip:

Account Type: Checking Savings

Routing Number:
Account Number:

I agree to the terms and conditions of the Payment Authorization Agreement.
Click Process Transaction to transfer funds from your account. Only click the button once using Web* Payment or Quick* button after you press Process Transaction button and not stop the transaction from being processed and may result in a double charge.

Nota: Un Firewall, como un Firewall de una computadora o red del lugar de trabajo, puede impedir que las páginas se muestren correctamente. Si es así, utilice un dispositivo alternativo.

Order ID: 12345
Account Type: Checking Savings

Address:
City:
State:
Zip:

Account Type: Checking Savings

Routing Number:
Account Number:

I agree to the terms and conditions of the Payment Authorization Agreement.
Click Process Transaction to transfer funds from your account. Only click the button once using Web* Payment or Quick* button after you press Process Transaction button and not stop the transaction from being processed and may result in a double charge.