

Hayate từng được mệnh danh là xạ thủ cơ động nhất Liên Quân Mobile ở thời điểm mới ra mắt bởi bộ kỹ năng đặc biệt nên tỷ lệ cầm của vị tướng này rất cao trong các trận đấu xếp hạng, giải đấu. Hãy cùng phân tích sức mạnh của Hayate, rune, huy hiệu và cách chơi phù hợp.



Tướng xạ thủ Hayate Liên Quân Mobile

### I. Điểm mạnh và điểm yếu của 1. Điểm mạnh

Hayate có độ cơ động rất cao đúng với ngoại hình ninja của mình. Do đó, Hayate có thể thoát khỏi sự truy đuổi của kẻ thù một cách dễ dàng và có thể áp đảo đối thủ bằng bộ chiêu thức của mình.





Nguồn sát thương chính của Hayate là sát thương thực và là tướng duy nhất gây sát thương theo sát thương thực. Do đó, các tướng tanker sẽ khó sống sót nếu ăn hết combo của Hayate. Với nội tại từ kỹ năng 2, Hayate có thể phát hiện tướng địch trong bán kính nhỏ xung quanh mình, nhờ đó Hayate có thể kiểm tra bản đồ hoặc phát hiện tướng địch ẩn nấp trong bụi cây tốt hơn.

### 2. Điểm yếu

Hayate có lượng máu rất mỏng, dễ bị lên bảng đếm số khi gánh chịu lượng sát thương đủ lớn. Chiêu cuối tuy sát thương cao nhưng dễ bị ngắt đi bởi các hiệu ứng khống chế, vì vậy cần phải canh thời điểm và canh góc để có thể sử dụng hiệu quả.

### II. Cách cộng điểm kỹ năng 1. Cách cộng điểm kỹ năng

Bạn nên nâng tối đa chiêu 1 trước bởi chiêu thức này vừa có thể gây sát thương, vừa giúp kích hoạt nội tại hiệu quả nhất, tiếp theo là chiêu cuối và sau cùng là chiêu 2.

	Cấp 1	Cấp 2	Cấp 3	Cấp 4	Cấp 5	Cấp 6	Cấp 7	Cấp 8	Cấp 9	Cấp 10	Cấp 11	Cấp 12	Cấp 13	Cấp 14
														
	x		x		x		x		x		x			
		x				x				x			x	
				x				x				x		

## 2. Combo skill Hayate

Sử dụng chiêu 1 chuẩn xác vào đối phương để gây sát thương và kích hoạt nội tại, dùng chiêu 2 lướt lên để áp sát kẻ địch, tiếp tục dùng chiêu cuối bay vào để xả lượng sát thương khổng lồ.

### III. Bảng Ngọc cho Hayate

- Ngọc đỏ: 10 viên Tốc đánh / Tỷ lệ chí mạng.
- Ngọc lục: 10 viên Công vật lý / Xuyên giáp.
- Ngọc tím: 5 viên Tốc đánh / Tốc chạy, 5 viên Hút máu.



## IV. Trang bị cho Hayate

Bộ trang bị bao gồm: Giày du mục, Kiếm Fafnir, Thánh kiếm, Áo choàng băng giá, Song đao bảo táp, Giáp hộ mệnh.



Bộ trang bị này giúp tối ưu lượng tốc đánh và sát thương chí mạng cho Hayate, với đủ lượng trang bị trên thì Hayate sẽ đảm bảo lượng tốc đánh cần thiết để có thể phóng phi tiêu tối đa.

#### V. Phù Hiệu và Phép bổ trợ của Hayate

Phù hiệu Chuyển sinh sẽ giúp bạn có thể chơi "hồ báo" hơn, tự tin băng cắt vào đội hình địch bằng ult, nếu chẳng may mất mạng thì vẫn có thể chuyển sinh và tái giao tranh nhanh chóng.



Nếu đội hình đối phương có nhiều khống chế thì bạn hãy mang theo phép bổ trợ Thanh tẩy để thoải mái dùng chiêu cuối mà không bị ngắt. Nếu đội hình đối phương không có nhiều khống chế thì bạn có thể mang theo Tốc biến để kết hợp với chiêu cuối tạo ra nhiều bắt ngờ.

#### VI. Cách chơi Hayate Giai đoạn đầu game

Đây là giai đoạn Hayate nên tập trung farm là chính, cố gắng last hit lính thật chuẩn, nếu chất tướng hơn đối phương thì có thể sử dụng chiêu 1 kèm các đòn đánh thường để cấu rĩa.



Giai đoạn giữa game

Vì lượng sát thương của Hayate là sát thương chuẩn nên ở giai đoạn giữa game thì Hayate đã khá mạnh mà không cần quá nhiều trang bị. Hãy cố gắng farm lính thật nhanh và di chuyển cùng đồng đội để tạo sức ép trên mọi mặt trận, ép trụ nếu có thể.

Giai đoạn cuối game

Đây là giai đoạn mà Hayate đã đạt được lượng tốc đánh cần thiết, cố gắng cấu rỉa đối phương bằng các đòn đánh thường và chiêu 1, khi tích được lượng lớn nội tại thì bay vào vào bằng chiêu cuối để càn quét team địch.

XEM THÊM TẠI: <https://huongdanlienquan.org/>

Bài viết [Cách chơi Hayate Liên Quân](#) đã xuất hiện đầu tiên vào ngày [LIÊN QUÂN MOBILE](#).

Nguồn:

LIÊN QUÂN MOBILE

<https://huongdanlienquan.org/cach-choi-hayate-lien-quan/> Xem thêm tại:

<https://drive.google.com/drive/folders/1I7y9Eeu6hX44EOydOoyVq6SrQGRK4IvN>