

# Submitting a File-Upload Assignment

# Submitting a File-Upload Assignment

(Desplácese hacia abajo hasta la segunda página para ver las instrucciones en español.)

Go through Classlink and then press Canvas.

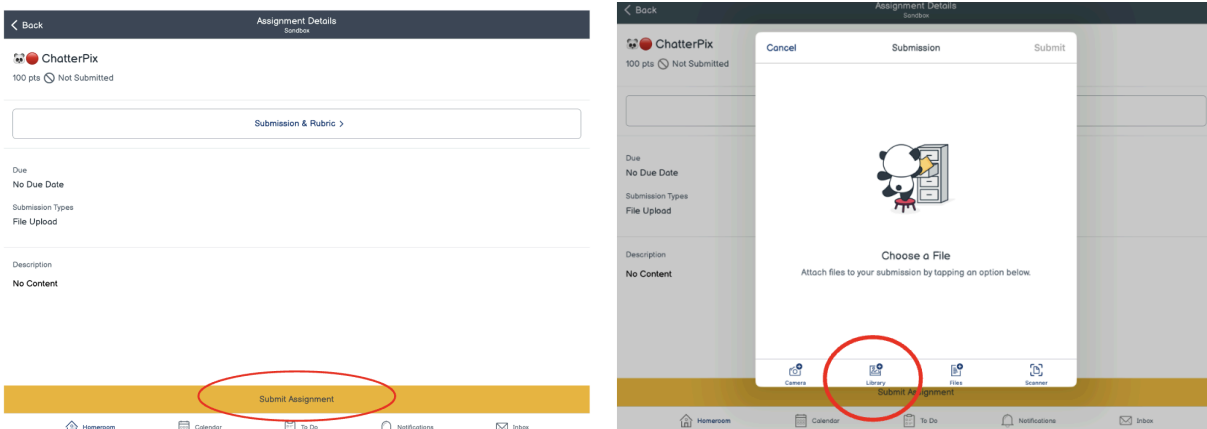


Students will click on the assignment title (or linked button) to open the assignment.

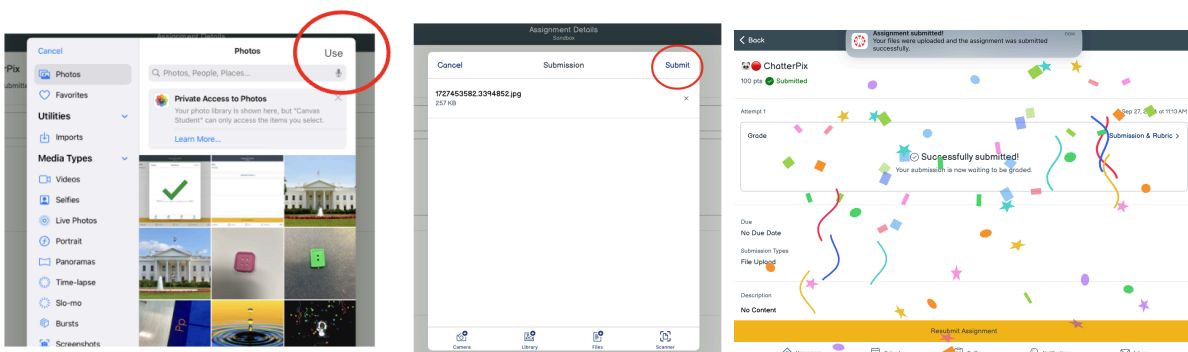


OR

When the assignment opens, students will tap on the gold submit bar near the bottom of the screen and then tap on "Library".



The students will select the file to turn in from the Camera Roll and press "Use" at the top right and then press "Submit" at the top right.

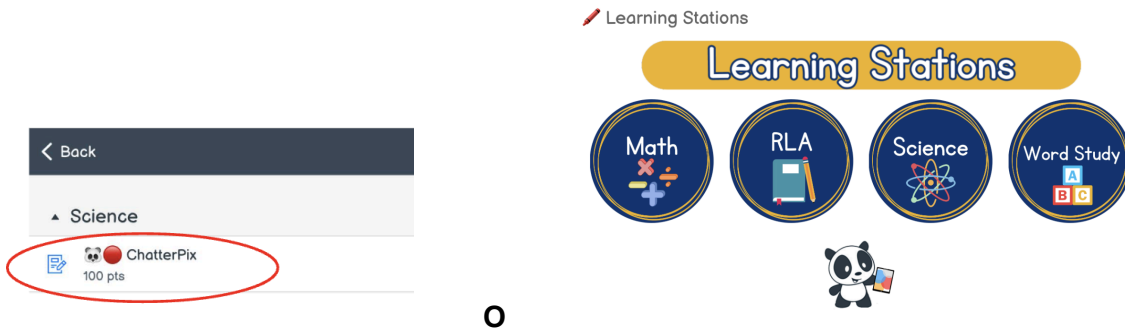


Envío de una tarea mediante carga de archivos

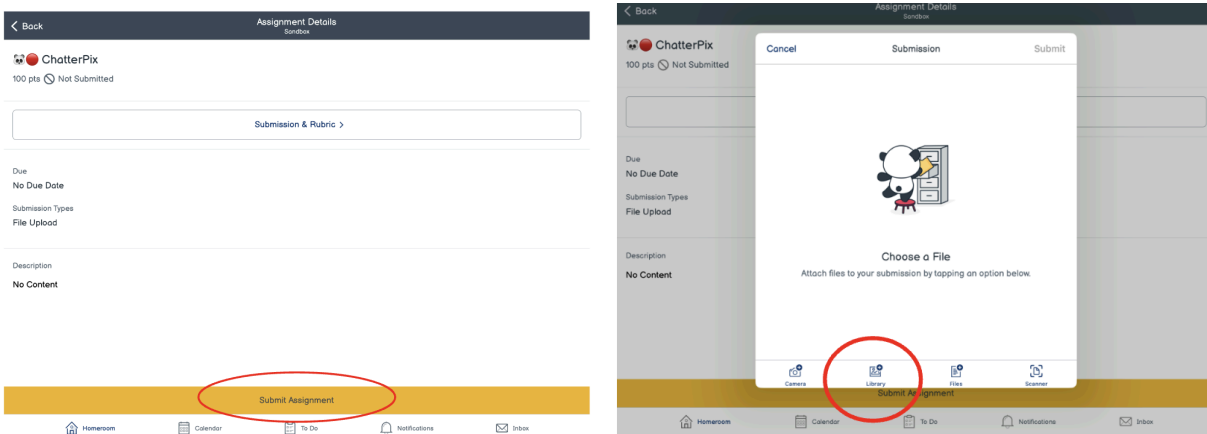
Acceda a Classlink y, a continuación, pulse Canvas.



Students will click on the assignment title (or linked button) to open the assignment.



Los estudiantes harán clic en el título de la tarea (o en el botón vinculado) para abrirla.



Los estudiantes seleccionarán el archivo que desean entregar desde la galería de fotos y pulsarán "Usar" en la parte superior derecha y, a continuación, pulsarán "Enviar" en la parte superior derecha.

