

Непал 2018 (осенний)

Непал Маски у Эвереста

Откройте магию высочайших гор планеты и самых загадочных буддистских ритуалов. Станьте участниками самого мистического действия: ламаистских танцев Чам на буддийском фестивале Мани Римду у подножия самой высокой горы мира. Окунитесь в очарование Катманду, столицы Гималайского туризма и альпинизма. Посмотрите на экзотическую столицу с высоты обезьяньего храма, сделайте фото с непальскими дервишами садху в храме Шивы, совершите ритуальный обход самой большой буддийской ступы, посетите живую богиню Кумари. Выпейте самого высокогорного капучино с чизкейком в столице шерпов – самых выносливых горцев в мире.

Пройдите тропой покорителей Эвереста. Встретьте рассветы над гималайскими исполинами и насладись их нереальными панорамами. Взберитесь на гору Кала Патар, которая выше Эльбруса. Сделайте селфи на фоне горы мира почти девятикилометровой сакральной Сагарматхи – Джомолунгмы – Эвереста. Приземлитесь и взлетите из Луклы, одного из самых необычных аэропортов мира. Для любителей альпинизма предусмотрена дополнительная программа практически в те же сроки – восхождение на Айленд Пик – непальский шеститысячник (6189м), на котором тренировались перед Эверестом великие Хиллари и Тенцинг

В этой экспедиции Паганели продолжают углубляться, как в сердце гималайских гор, так и в магические тайны буддистских мастеров. Непал – одна из мировых столиц туризма и альпинизма. И наша нынешняя экспедиция — это, наверное, самое популярное приключение в самых высоких горах планеты, которое, к тому же, приурочено к одному из самых сакральных действий – фестивалю Мани Римду. В это время в монастыре Тьянгбоче проводятся трехдневные торжества, следующие за десятью днями непрерывной молитвы божееству-покровителю, у которого ниспращивается благословение для всего человечества. Торжества сопровождаются волшебными танцами Чам, изгоняющими духов и привлекающими благоденствие. Треккинг к Эвересту входит в 50 «must do» - обязательных для выполнения «подвигов» каждого активного человека. Это и потрясающий фитнес, и обновление организма под влиянием жестких высокогорных факторов, и одно из самых визуально красивых путешествий. Потрясающие горные панорамы будут сопровождать нас на протяжении всей экспедиции. А остановка на празднике в Тьянгбоче кроме ярчайших впечатлений даст нам еще и дополнительную акклиматизацию перед последующей высокогорной частью путешествия.

Кроме того, Катманду подарит нам впечатления от смешения двух мировых религий и прикосновение к общечеловеческим духовным ценностям. Катманду очаровательный, подвижный, шумный и колоритный город. Соимбу, Боудда, Пашупати – храмы и священные места для множества людей мира. Намче-Базар столица шерпов – самых выносливых альпинистов мира,

сделавших возможным восхождение выше 8000м. Тьянбоче главный монастырь шерпов буддистов. Кала Патар – гора высотой 5655 м, с которой лучше всего видно самую высокую гору Земли Эверест (на санскрите – Сагарматха, на Тибетском – Джомолунгма).



Страна: Непал



Вид отдыха: Трекинг, исследования, знакомство с аутентичными культурами...



Необходимые требования: Хорошая физическая форма, отсутствие медицинских противопоказаний для пребывания на высоте



Лидеры группы: [Борис Шульман](#) и [Вячеслав Выблов](#)



Размер группы: 25 человек



Продолжительность: 17 дней (с восхождением на Айленд Пик - 19 дней)



Сроки проведения: с 19 октября по 4 ноября 2018 г.



Стоимость участия в экспедиции: **1890 евро**

В нее входит сопровождение лидерами Паганелей и местными проводниками, проживание в гостиницах и горных приютах по программе, все трансферы, разрешения, входные билеты и питание по программе (завтраки в отелях в Катманду), перелет к началу трека в Луклу и обратно в Катманду, носильщик на 15 кг на треккинг.

Стоимость участия в экспедиции + восхождение на Айленд Пик: **2350 евро.**

В нее входит все, что указано для обычной экспедиции, а также пермит для восхождения на Айленд Пик, портеры для общественного и персонального груза (15 кг), снаряжение и организация бивуака в штурмовом лагере (палатки, коврики), организация и обустройство штурмового лагеря, организация питания в штурмовом лагере, общественное снаряжение для восхождения (веревки, ледобуры), пользование лестницами и стационарными верёвочными перилами на восхождении, сопровождение гидами-инструкторами Paganel Studio и местными проводниками – совместно по одному на связку.



Нить маршрута: Катманду – Лукла – Манжо – Намче-Базар – Пангбоче – Дингбоче Лобуче – Горакшеп – Кала Патар – Фериче – Тьянгбоче – Джорсалле – Лукла – Катманду.

Программа Экспедиции

День 1 (19 октября) – Прибытие в Катманду, красочную столицу гималайского туризма и альпинизма. Трансфер в гостиницу, размещение. Прогулка по Тамелю, туристическому центру яркого, космополитичного, по-индийски шумного и очаровательно неряшливого города. Ночь в уютном отеле Ятри 4*(правда непальских) или подобном.




День 2 (20 октября) – День в Катманду. Сегодняшние экскурсии – джентльменский набор каждого «непальца» :), без которых не обходится ни одна программа. Мы поднимемся на 365 ступеней древнейшей в Непале ступы

Соимбу (Сваямбу) – обезьяний храм – место зарождения Катманду и пристанища десятков небольших монастырей



посетим один из святейших для всех индуистов, главный ритуальный крематорий Непала храм Пашупати, где по преданиям находится голова (ментальность) Шивы, посетим «маленький Тибет» район самой большой и почитаемой буддийской ступы Будданатх.



Вечером можно купить недостающее снаряжение. Здесь огромный выбор на любой вкус и кошелек – можно даже полностью экипироваться, приехав в шортах и тапочках. Ночь в том же отеле. (Завтрак включен)



День 3 (21 октября) – Ранний завтрак в гостинице. Трансфер в аэропорт и перелет в поселок Лукла (2827 м). Аэропорт Луклы имени покорителей Джомолунгмы Тенцинга Норгея и Эдмунда Хиллари уникален, и уже, сам по

себе, – большое приключение. Взлетно-посадочная полоса имеет наклон 12 градусов, начинается над обрывом и упирается в горный хребет.



Отсюда начинаются многие альпинистские экспедиции и треки, в том числе и наш поход к самой высокой горе планеты Эверест. Время в полете, около 45 мин, наполнено потрясающими видами Гималайских вершин. Встреча с командой проводников и шерпов. После распределения багажа по носильщикам мы начинаем наш трекинг в Гималаях. Переход в деревушку Монжо (2900 м) займет около 5 часов. Ночь в гест-хаусе.




Гест-хаус это уже не палаточный лагерь, не горный приют, но еще и не полноценная гостиница – простенько, чистенько, сделано по типу местных жилищ, удобства не в комнате. В приютах есть одеяла, но спать стоит в термобелье и в своем спальном мешке, горячий душ, за отдельную плату, иногда возможен. За долгие годы работы мы отобрали самые симпатичные домики и хозяев. Еду готовят здесь же и подают в уютных дайнингах с печками-«буржуйками». Стоит взять с собой небольшой набор продуктов из дому, но об этом позже.

День 4 (22 октября) – Переход переход 3-4 часа в столицу «Шерпландии» - Намче-Базар (3446 м.), известный центр всех экспедиций на Эверест. Вскоре после выхода из приюта мы трижды пересечем легендарную речку Дудх Коси, которая течет с ледника Кхумбу. Третий мост – вернее два моста – это знаменитый мост Хиллари, подаренный шерпам великим новозеландцем. Вернее, там сейчас два моста рядом – и, собственно, мост Хиллари – старенький, тот что пониже.



Об интересной истории могучей реки и этих мостов попытайте своих гидов-Паганелей. И вообще не забывайте регулярно их допрашивать, им, правда, есть что рассказать. По дороге нас ждут первые виды снежных гигантов, в том числе первый взгляд на Джомолунгму. Посещение небольшого буддийского монастыря Намче гомпа. Придём мы достаточно рано часам к 11 и остаток дня посвятим акклиматизации. В полном жизни поселке есть много кафешек и магазинчиков, торгующих сувенирами, продуктами, туристической одеждой и снаряжением. Здесь можно выпить вкусного капучино и съесть

«пироженку» или настоящую пиццу, что особенно приятно в горах. Ночь в гест-хаусе.



День 5 (23 октября) – Переход до Кьянгджумы (3620м), займет около 4-5 часов и откроет нам первые по-настоящему потрясающие виды на Ама Даблам (6814 м) — одну из самых красивых гор нашей планеты. Нарисовав зуб акклиматизационной «пилы» мы преодолеем небольшой перевальчик и спустимся в соседнюю деревушку Кумджунг (3800), в монастыре которой по легенде хранится скальп знаменитого гималайского снежного человека - Йети. Посетив монастырь и школу имени Эдмунда Хиллари и пообедав, мы спустимся на ночёвку в Кьянгждуму Площадка кафешки перед нашим приютом расположена прямо напротив гигантского пика Ама Даблама, вид которого просто завораживает, заставляя забыть о еде и питье, а утренний кофе здесь может стоить всей вашей предыдущей жизни. Ночь в гест-хаусе.



День 6 (24 октября) – После обещанного утреннего кофе наедине с Ама Дабламом переход в поселок Тьянгбоче (3867 м, около 3 часов). Из Тьянгбоче открывается великолепная панорама горных вершин Ама Даблам, Лхоцзе, самого Эвереста и множества других.



Удивительный монастырь, расположенный в поселке, известен далеко за пределами района своим Магическим Фестивалем Мани Римду. Сегодня – первый день фестиваля, и после поселения мы сможем участвовать в его действиях. Прекрасный горный закат снова сопровождает наш ужин. А с наступлением темноты мы сможем посетить вечернюю праздничную службу. Ночь в гест-хаусе.



День 7 (25 октября) – Мы примем участие в действиях фестиваля и насладимся красотами действительно прекрасного места. Мани Римду, полнолуние 9-го тибетского месяца, является самым важным событием года для области Кхумбу. В это время в монастыре проводятся трехдневные торжества, которым предшествовали десять дней непрерывной молитвы божеству-покровителю, у которого испрашивается благословение для всего человечества. Церемония начинается днём со звучания рожков, после которого настоятель монастыря в сопровождении остальных монахов, поёт молитвы. Оркестр, состоящий из тарелок, рожков, флейт возвещает о начале празднеств второго дня. Монахи в красочных одеждах и огромных масках выполняют танцы, символизирующие разрушение зла. В последний день праздника фигурки, сделанные из теста, бросаются в священный огонь. Это символизирует гибель сил зла и начало нового счастливого года

День 8 (26 октября) – Отдохнув и акклиматизировавшись во время фестиваля начнём переход в посёлок Дингбоче (4410 м.) Он займёт около 5 часов. Из Дингбоче открывается фантастический вид на Гималаи. Видны во всей своей красе могучие технические шеститысячники – Таммсерку и Кангтега. Над всем по-прежнему царит крылатая вершина Ама Даблама.



Акклиматизационный выход на гребень выше Дингбоче (набор от до 250-500 м, по желанию), откуда открывается великолепный вид на Лхоцзе, Айленд-Пик, Ама-Даблам с севера. Также отлично видно восьмитысячник Макалу. Спуск в Дингбоче. Ночь в гест-хаусе.




День 9 (27 октября) – Переход до Дуклы (около 3 часов). Короткий отдых и переход в Лобуче (4910 м), начинающийся затяжным часовым подъемом, всего около 2.5 часов. Маленький поселок Лобуче – перевалочная база альпинистов, туристов и тибетских контрабандистов – расположен возле ледника Кхумбу, спускающегося с Эвереста и у подножия одноименной горы Лобуче и почти восьмитысячника – остроконечного гиганта Нупцзе, который отсюда смотрится даже выше Эвереста.



В ясную погоду, обычную в это время года, вершина Нупitze показывает вечером мало с чем сравнимое пылающее закатное шоу. Ночь в гест-хаусе.



День 10 (28 октября) – Переход к поселку Горакшеп (около 3-4 часов). Это крайнее стационарное поселение по пути к базовому лагерю Эвереста, расположенное на высоте 5136 м над уровнем моря. Дальше может быть только сам БЛЭ, палаточный лагерь на высоте 5360, который ставится на коротких пару месяцев в году в апреле мае и сентябре, во время сезонов восхождения на самую высокую гору планеты.




Восхождение на вершину Кала Патар (5545 м). Подъем займет около 2-3-х часов, время подъема нами рассчитано так, чтобы попасть на вечернее багряное

освещение самого высокого горного района Земли. До обеда солнце подсвечивает со стороны Эвереста и мешает как глазам, так и объективам, к вечеру же панорама чёткая и контрастная, в идеальном боковом освещении. Открывается великолепный вид на высочайшую вершину мира Эверест – Джомолунгму – Сагарматху (8848 м), пики Лхоцзе (8501 м), Нупцзе (7861 м), Пумори (7161м), ледник Кхумбу и все окружающее горное великолепие!



Возвращение вниз в Горакшеп займет 40 минут. У большинства это будет самая высокая ночевка в жизни! (5136м) Ночь в гест-хаусе.

День 11 (29 октября) – Начинается наше возвращение из царства ледников в зону жизни. До уютного поселка Фериче около 6-7 часов спуска. Здесь вы почувствуете себя практически на равнине. Теплый дайнинг с печкой, густой воздух (по сравнению с Горакшепом), хороший сон и аппетит.




В поселке в 1975 году начал работу высокогорный госпиталь Himalayan Rescue Association для местных жителей и туристов. Госпиталь конечно сильно громкое название для хибарки на пару комнат, но до его учреждения просто от горной болезни на трекке к Эвересту пострадало множество путешественников. Ночь в гест-хаусе.



В этот же день переходом в деревню Дингбоче для ночевки, начинается «сайд-трип» для группы наших альпинистов, которые уже достаточно акклиматизировались для восхождения на Айленд Пик – непальский шеститысячник (6189м), на котором тренировались перед Эверестом великие Хиллари и Тенцинг (программа ниже).

День 12 (30 октября) – Переход в Тянгбоче около 5 часов. Здесь уже начинается «зеленка» – первые рододендроновые и можжевеловые рощицы. Мы уже проходили через этот поселок. Теперь мы сможем посетить вечернюю службу и полюбоваться пейзажами туманного горного заката, совершенно особенного в Тянгбоче. Ночь в гест-хаусе.



День 13 (31 октября) – Любители ранних подъёмов могут спеть мантры с буддийскими монахами и на утренней службе. Стоит хорошо одеться – утром в монастыре очень холодно. Переход поближе к Лукле – в Намче, Джорсале, или уже знакомый нам Монжо около 6-8 часов. Ночь в гест-хаусе.



День 14 (1 ноября) – Переход в Луклу (2827 м) к нашей волнующей взлетно-посадочной полосе. Переход займет около 4-6 часов. Ночь в гест-хаусе. Завтра – «домой», в Катманду!



День 15 (2 ноября) – Перелёт в Катманду, трансфер в отель Ятри. Остаток дня в Катманду. Вы не представляете, каким родным покажется этот город, который казался сначала вселенской сранью. Как вкусна и ароматна будет еда, и каким густым воздух))) (Завтрак включен)

(Завтрак включен)

День 16 (3 ноября) – Катманду никогда не бывает много. Свободный день в непальской столице – это наслаждение – вкусная еда, красочный шопинг. Здесь можно одеть детей и взрослых в походную одежду с ног до головы на любой вкус и кошелек. Опустошив свои карманы, можно наполнить свои баулы, купленные здесь же, несметным количеством симпатичных ненужных вещей, которые осчастливят ваших родных и близких.



День 17 (4 ноября) – Прощание с Гималаями. Трансфер в Аэропорт – отлет домой согласно купленных билетов (Завтрак включен)

В стоимость входит:

- все трансферы в аэропорт и обратно по программе путешествия (если вы прилетаете и улетаете в даты в точном соответствии с программой нашего путешествия);
- сопровождение русскоговорящим экспедиционными лидерами Паганелей.
- перелет в аэропорт Лукла и обратно;
- размещение в гостиницах выбранной категории в двухместных номерах;
- размещение в гест-хаусах во время треккинга;
- питание – завтраки в Катманду;
- экскурсии по программе;
- сервис профессиональных гидов;
- услуги носильщиков во время трека (один на двоих участников до 15 кг на туриста);
- разрешение на посещение территорий национальных парков.

Не входит в стоимость:

- международный авиаперелет в Катманду и обратно;
- питание на треке;
- обеды и ужины в Катманду;
- чаевые;
- все личные расходы;
- все прочие расходы, не указанные в программе;
- въездная туристическая виза в Непал на срок более 15 дней (\$40)
- медицинская страховка.

Так как большая часть расходов для организации путешествия – авиабилеты и проездные документы на другие виды транспорта, проживание, экскурсии, услуги местных компаний и гидов и т.д. – производится нами заранее, задолго до путешествия, предоплата или оплата за поездку, внесенная Вами, не возвращается в случае Вашего отказа от поездки. У нас просто нет возможности её вернуть...

Что нужно знать перед путешествием в Непал!

Требования для участия в туре:

Для участия в туре необходимо иметь разумную физическую форму.

Обязательное условие – отсутствие медицинских противопоказаний для длительного нахождения на большой высоте.

Для оформления визы необходимо представить на границе 1 фото и загранпаспорт, фото нужно иметь с собой, а не в багаже для оформления въезда в национальные парки необходимо взять с собой ещё 2 фото.

Дополнительные расходы:

- Билет в Катманду и обратно.
- Непальская виза \$25
- Питание на треке (примерно \$150-200)
- Обеды/ужины в Катманду (\$10-20 за раз, 5 раз)
- чаевые (около \$80 за путешествие)

Погода : ноябрь – считается высоким сезоном в непальских Гималаях. В это время стоит преимущественно ясная (если без сюрпризов), в Катманду комфортная – 15-25, в горах на максимальных высотах нашего трека холодная – днем 0 - минус 6 – погода. Ночью в Горакшепе может быть и минус 15. Но в это время мы будем в приюте с теплым дайнингом горой одеял поверх вашего спальника. Виды в это время беспроигрышные.

Акклиматизация: большая часть путешествия пройдет на высотах более 4000м. Поэтому нужно убедиться в отсутствии противопоказаний, подготовиться физически и иметь личную аптечку со средствами для наиболее частых или хронических заболеваний. Недомогания от высотной акклиматизации возможны, но мы сделаем все чтобы их минимизировать.

Питание: Большую часть маршрута мы будем питаться самостоятельно в тибетских харчевнях и приютах. Поэтому очень важно взять с собой походные ложку, миску, нож и, особенно, термокружку для заваривания каш и супчиков быстрого приготовления. Кроме того, отдельной темой заслуживает набор продуктов, которые мы советуем взять с собой в путешествие. Это мы обязательно осветим в обсуждении группы участников экспедиции.

Необходимое снаряжение:

- одежда на температуру до -10, пуховка или лыжный костюм
- горные или трекинговые ботинки,
- бахилы от снега и песка
- кроссовки,
- теплое термобелье (например – полар-стрейч),
- пара флисовых вещей (лучше теплых – дабл-полар),

- мембранный костюм (куртка, штаны),
- толстые шерстяные или специальные носки для трекинга,
- теплая вязаная или поларовая шапочка или «балаклава»,
- теплые перчатки, в идеале плюс верхонки (рукавицы от ветра)
- кепку с козырьком и защитой шеи или широкополую панаму и бандану-баф.
- рюкзак или лучше баул на 60-80 л для носильщика, который понесет ваши вещи,
- штурмовой рюкзак, который вы понесете сами.
- хорошие очки от солнца
- миску, ложку, термокружку, термос, нож.

Программа Экспедиции

Дополнение -

Восхождение на Айленд

Пик

Группа разделяется в Дукле 29-го октября по пути вниз из Горакшепа.
Участники восхождения идут из Дуклы в Дингбоче. Ночёвка в Дингбоче.



День 12 (30 октября) – Переход из Дингбоче в Чукунг (4730 м) - 3 часа.
Располагаемся в гест. Проверка и подгонка снаряжения. Занятия по технике передвижения по вертикальным верёвочным перилам. Подготовка к восхождению. Ночь гест-хаусе.



День 13 (31 октября) – Переход из Чукунга в Базовый Лагерь Айленд-Пика (5080 м), 4 часа. После небольшого отдыха подъём по петляющей тропе в Хай кэмп (5600 м), 1,5-2 ч. Хай кэмп будет нашим штурмовым лагерем. Здесь нет строений, нет растительности, нет воды. Палатки, продукты и питьевую воду приносят наши портеры. Установка палаток, приготовление ужина. Отдых. Подготовка к штурму.



День 14 (1 ноября) – Подъём незадолго до рассвета. Нам нужно выйти пораньше, чтобы первыми успеть к началу верёвочных перил. Надеваем

снаряжение, и выходим на штурм вершины. Путь пролегает по извилистой каменной тропе. Через час выходим в зону вечных снегов и льда, надеваем кошки. Подходим под крутую снежную стенку, по которой провешены верёвочные перила до самого вершинного гребня. Пристёгиваемся к перилам и начинаем подъём. Высота стенки около 150 м. И вот мы на вершине Айленд-Пика (6189 м). Любуемся южной стеной Лхоцзе, до которой отсюда, кажется, рукой подать. Нас окружает захватывающая дух панорама. Крыша мира, Море льда и камня. Весь путь от Хай Кэмп до вершины, обычно, занимает 2-3 часа. Фотографируемся и начинаем спуск. Минуя Хай кэмп и Базовый Лагерь, возвращаемся в Чукунг. Ночёвка в гест-хаусе.



День 15 (2 ноября) – Подъём, завтрак. Сегодня нам предстоит длинный переход. Первый этап: Чукунг – Дингбоче (4410 м), 2 часа. Второй этап: Дингбоче – Пангбоче (3930м), 3 часа. По пути устраиваемся на ланч в посёлочке Сомаре (4010 м), он как раз по пути, недалеко от Пангбоче. И, наконец, третий этап: Пангбоче – Тянгбоче (3860 м), 1,5 часа. Долгожданный отдых. Можно немного расслабиться и даже отметить восхождение за ужином. Ночёвка в гест-хаусе.



День 16 (3 ноября) – Переход поближе к Лукле – в уже знакомый нам Монжо около 6-8 часов. Мы уже спускаемся в «зеленку» наполненную кислородом, звуками и ароматами буйной жизни). Ночь в гест-хаусе.

День 17 (4 ноября) – Переход в Луклу (2827 м) к нашей волнующей взлетно-посадочной полосе займет около 4-6 часов. Ночь в гест-хаусе. Завтра – «домой», в Катманду!



День 18 (5 ноября) – Перелёт в Катманду, трансфер в отель Ятри. Остаток дня в Катманду. Вы не представляете, каким родным покажется этот город, который казался сначала вселенской сранью. Как вкусна и ароматна будет еда, и каким густым воздух))) (Завтрак включен)

День 19 (6 ноября) – Катманду никогда не бывает много. Свободный день в непальской столице – это наслаждение – вкусная еда, красочный шопинг. Здесь можно одеть детей и взрослых в походную одежду с ног до головы на любой вкус и кошелек. Опустошив свои карманы, можно наполнить свои баулы, купленные здесь же, несметным количеством симпатичных ненужных вещей, которые осчастливят ваших родных и близких.



Прощание с Гималаями. Трансфер в Аэропорт – отлет домой согласно купленных билетов (Завтрак включен)

(стоимость программы восхождения немного позже, необходимо просчитать детали и оптимальные сервисы)

В стоимость участия в программе для альпинистов кроме общего сервиса для трекеров входит:

- Пермит для восхождения на Айленд Пик
- Портеры для общественного груза
- Портеры для персонального груза каждого участника (15 кг)
- Снаряжение и организация бивуака в штурмовом лагере (палатки, коврики)
- Организация и обустройство штурмового лагеря
- Организация питания в штурмовом лагере
- Общественное снаряжение для восхождения (веревки, ледобуры)
- Пользование лестницами и стационарными верёвочными перилами на восхождении
- Сопровождение гидами-инструкторами Paganel Studio и местными проводниками – совместно по одному на связку.

В стоимость участия в восхождении не входит:

- Питание в гэст-хаусах на треке.
- Переноска сверхнормативного груза (всё, что превышает ваши персональные 15 кг)
- Личное снаряжение (практически всё можно взять в прокат в Чукунге) или поможем купить.

Информация для участников восхождения на Айленд Пик в дополнение к общей программе трекинга.

Для наших альпинистов, как всегда, мы подготовили максимально полный и разумный сервис, включающий ВСЕ НЕОБХОДИМОЕ для успеха и безопасности, в том числе обеспечение необходимыми разрешениями и общественным снаряжением, организацию переноски груза, постановки штурмового лагеря, питания и сопровождения гидами во время восхождения.

Необходимое личное снаряжение:

- Каска альпинистская
- Ботинки подкошечные
- Кошки
- Ледоруб
- жумар
- Спусковое устройство
- Система страховочная

- Самостраховка - 2 шт
- Карабин с муфтой - 5 шт

Личная посуда:

- Миска
- Термокружка
- Ложка
- Нож

Также: для оформления пермита и сертификата о восхождении при себе необходимо иметь 2 фото 3Х4.

Обращаем ваше внимание, что ночёвка в штурмовом лагере нам предстоит в палатках, на высоте 5600 метров.

Поэтому спальный мешок должен быть рассчитан на температуру минимум -15° "комфорт".







ПОЧЕМУ С ПАГАНЕЛЯМИ?



МЫ УНИКАЛЬНЫ

Уже много лет мы путешествуем по миру в самые удалённые и необычные места нашей маленькой планеты. Мы не пользуемся услугами отечественных турфирм. Путешествия, которые Мы придумываем и осуществляем, всегда УНИКАЛЬНЫ, имеют свою неповторимую изюминку, шарм и правильный приключенческий дух. Они по-настоящему меняют Вашу жизнь. Мы лично знаем местных гидов, вождей племён, хозяев гостиниц и лоджей. Поэтому каждое наше путешествие – это оригинальный взгляд Паганелей на то или иное место, которое мы хотим вам показать. Посмотрите наши фотоальбомы, фильмы, почитайте рассказы и вы поймёте, о чём мы собственно...



ТВОРЧЕСТВО

Первое, что нас интересует – это творчество во всём. Во время экспедиций мы много снимаем видео, фотографируем, пишем рассказы, рисуем картины. Если вам интересен творческий подход к жизни и путешествиям, то ВЕЛКАМ... нам с вами по пути.



НИЗКАЯ ЦЕНА

Поскольку мы сами формируем цену путешествия, договариваемся с авиакомпаниями о скидках, ведём переговоры с местными племенами, гидами, фирмами... отказались от услуг разного рода посредников между нами и Вами, то дешевле, чем мы, по большей части предлагаемых нами экспедиций, вам никто не предложит. Спросите в интернете...



ИНТЕРЕСНЫЕ ЗНАКОМСТВА

Присоединяясь к нашей команде, Вы вступаете в своеобразный клуб-семью, которая уже состоит из нескольких сотен человек, которым интересно открывать мир вместе с нами.

Станьте частью УНИКАЛЬНОГО.

Цените жизнь, любите, путешествуйте!!!