












# ¡Bienvenido a nuestro programa de ESL!

¡Aprenda sobre las muchas oportunidades para sus objetivos personales, académicos y profesionales!

8 pasos hacia el éxito			Escanear código QR	
<b>Paso 1</b>	<b>Vea la secuencia completa de clases y rutas</b>	Vea la secuencia completa de clases de ESL y conozca nuestras diversos <a href="#">Rutas de ESL</a> .		
<b>Paso 2</b>	<b>Aplique para Cabrillo College</b>	Si quieres tomar <b>cursos sin crédito</b> , llena un <a href="#">solicitud sin crédito</a> .* ¡Las clases sin crédito son GRATIS! <hr/> Si quieres tomar <b>cursos de crédito</b> , habla con un consejero académico para que te ayude a llenar una solicitud para el Sistema de Colegios Comunitarios. Los cursos de crédito tendrán un costo (\$) por unidad.	 sin crédito	 crédito
<b>Paso 3</b>	<b>Tome la auto-evaluación de ESL</b>	¿No estás seguro de qué clase(s) tomar?  Tome el <a href="#">Autoevaluación de ESL</a> para encontrar el mejor nivel de clase para usted.		
<b>Etapa 4</b>	<b>Consulte el Horario de Clases</b>	Vea el <a href="#">horario de clases actual</a> y encuentre clases de ESL adecuado para su horario y objetivo. ¿Sabías que se puedes tomar más de una clase en diferentes niveles? Pregúntanos sobre este plan.		
<b>Paso 5</b>	<b>Hable con un consejero académico</b>	Hable con un <a href="#">consejero académico</a> para elegir su(s) clase(s). ¡No se necesitan citas!  <a href="#">Virtual Vía Zoom</a> : Horario: lunes a jueves 10am - 2:30pm y viernes 10am - 2:30pm	 En persona.	 Virtual
<b>Paso 6</b>	<b>Regístrese para sus clases</b>	¿Listo para registrarse? Vea este <a href="#">video</a> para saber cómo.		
<b>Una vez que te hayas registrado, ¡sigue estos pasos para estar listo para su primer día de clase!</b>				
<b>Paso 7</b>	<b>Iniciar sesión en</b>  <b>Canvas</b>	En su primer día de clase, inicie sesión en Canvas para ver su curso en <a href="http://www.cabrillo.edu">www.cabrillo.edu</a> e ingresa su: <b>nombre de usuario</b> : identificación universitaria de 7 dígitos <b>contraseña</b> : fecha de nacimiento (DDMMAA) día = 14 mes = 01 (enero) y el año 2000 Vea el <a href="#">video</a> sobre cómo descargar Canvas en su teléfono. Vea el <a href="#">video</a> sobre cómo aprender a usar Canvas como estudiante.	 Cómo iniciar sesión en Canvas	 Introducción al Canvas

¿Aún tienes preguntas o quiere ayuda con algunos de estos pasos?

Llene este [Formulario de interés](#) y alguien se pondrá en contacto contigo!





**¡Bienvenido a nuestro programa de ESL!**

¡Aprenda sobre las muchas oportunidades para sus objetivos personales, académicos y profesionales!

¿Aún tienes preguntas o quiere ayuda con algunos de estos pasos?

Llene este [Formulario de interés](#) y alguien se pondrá en contacto contigo!

