
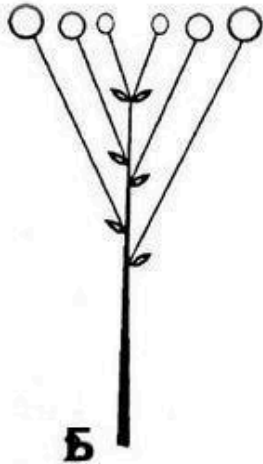
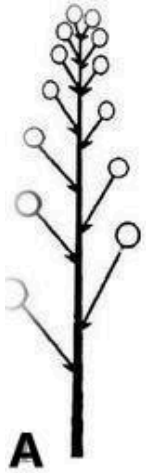


**Практическая работа 5**  
**Типы простых и сложных соцветий**

**Ход работы**


**Вариант 1**

1. Закончите предложение: соцветие – это....
2. Рассмотрите схемы соцветий.



Для каждой схемы укажите: изображено простое или сложное соцветие и его название.

3. Рассмотрите фотографии соцветий растений. Для каждого растения укажите тип соцветия.





Г



Д



Е

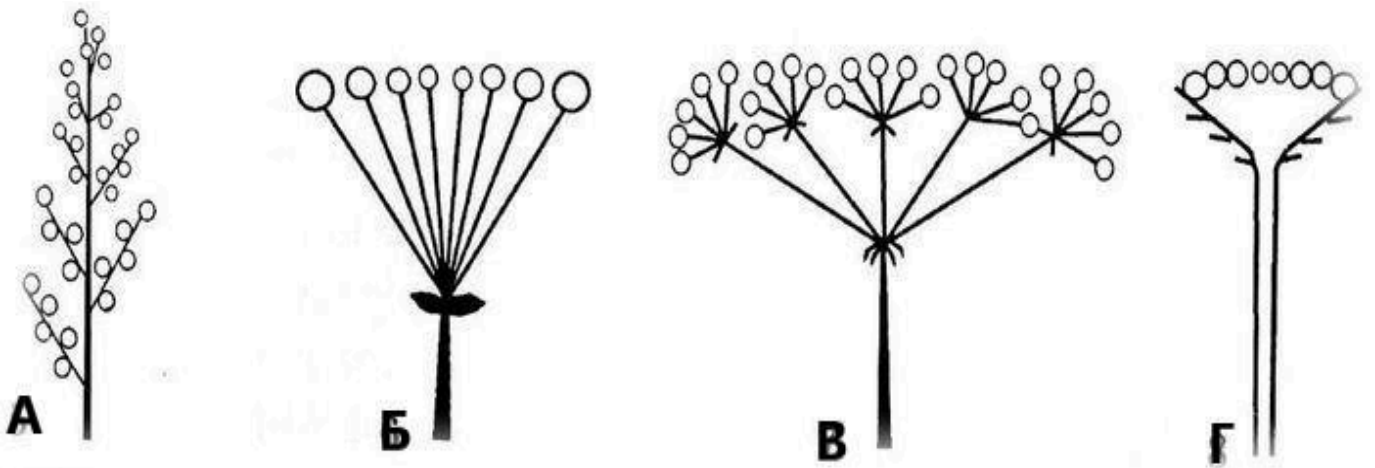
4. В каждом перечне определите лишнее растение, исходя из особенностей строения соцветий. Объясните свой выбор.
- А. Акация белая, ятрышник, пастушья сумка, черёмуха.
  - Б. Ромашка, мать-и-мачеха, клевер, одуванчик.
  - В. Борщевик, бузина, укроп, морковь.
  - Г. Аир, груша, виноград, примула.
5. Рассмотрите фотографии букетов и дайте ответ на вопросы:



Букеты состоят из одиночных цветков или соцветий? Почему вы так решили? Всегда ли можно отличить одиночные цветки от соцветий? Как отличить одиночные цветки от соцветий?


**Практическая работа 5**  
**Типы простых и сложных соцветий**  
**Ход работы**  
**Вариант 2**

1. Закончите предложение: соцветия бывают .....
2. Рассмотрите схемы соцветий.



Для каждой схемы укажите: изображено простое или сложное соцветие и его название.

3. Рассмотрите фотографии соцветий растений. Для каждого растения укажите тип соцветия.





4. В каждом перечне определите лишнее растение, исходя из особенностей строения соцветий. Объясните свой выбор.
- А. Пшеница, рожь, подорожник, пырей.
  - Б. Люпин, донник, белокрыльник, ландыш.
  - В. Нивяник, вишня, астра, подсолнечник.
  - Г. Калина, вероника, петрушка, примула.
5. Рассмотрите фотографии букетов и дайте ответ на вопросы:



Букеты состоят из одиночных цветков или соцветий? Почему вы так решили?  
Всегда ли можно отличить соцветия от одиночных цветков? Как отличить соцветия от одиночных цветков?