

Тема урока «Узелковый батик»

*Узелковый батик
мастер-класс*

Содержание:

- *история батика;*
- *виды батика;*
- *материалы и инструменты для узелкового батика;*
- *технология выполнения узелкового батика;*
- *результаты работы.*

Немного из истории батика

Batik — индонезийское слово. В переводе с индонезийского слово **'ba'** — означает хлопчатобумажная ткань, а **'-tik'** — «точка» или «капля». **Ambatik** — рисовать, покрывать каплями, штриховать.


Батик - один из первых способов украшения ткани. Он известен в странах Востока с древних времен. В Индокитае узелковая техника существовала еще до VII века. В Индии она широко распространена и по сей день под названием **бандхей** (бандхана, бандхуни), что означает "обвяжи-окрась". Рисунок состоит из множества белых и цветных точек. Создание рисунка способом прошивания ткани - более тонкий прием. В Индонезии такая техника называется **тристик**.

Виды батика


Существует несколько видов батика — горячий, холодный и узелковый. Они отличаются способом резервирования ткани.



Картина, выполненная в технике горячий батик



Картина, выполненная в технике холодный батик



Картина, выполненная в технике узелковый батик

*Изучив основные приемы узелкового батика
можно изготовить красивый шейный
платок.*



Материалы и инструменты для узелкового батика

- *ткань;*
- *специальные краски;*
- *хлопчатобумажные нитки №10 и хлопчатобумажные веревки разной толщины. Вертки и шнуры нужны не только для того, чтобы зафиксировать сложенную ткань, они сами образуют узор из тонких или широких полос.*

Многие приемы узелкового крашения требуют складывания ткани. Для того чтобы лучше зафиксировать складки, вам понадобится утюг. Кроме того, вам пригодятся камешки, бусинки, пуговицы, сушеный горох.

Ткани для батика

Для выполнения изделия в технике батик можно использовать следующие виды тканей: хлопок; лен, атлас, крепдешин, шифон, шелк. Основные приемы лучше отрабатывать на хлопчатобумажной ткани.

Краски для батика

Для крашения можно использовать анилиновые красители или специальные краски для батика



Узелки

Основной прием в узелковом крашении - завязывание ткани в обычные узлы.



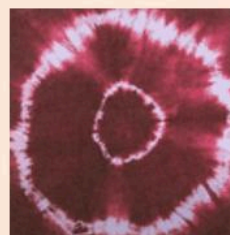
Завязывание по долевой



Круг


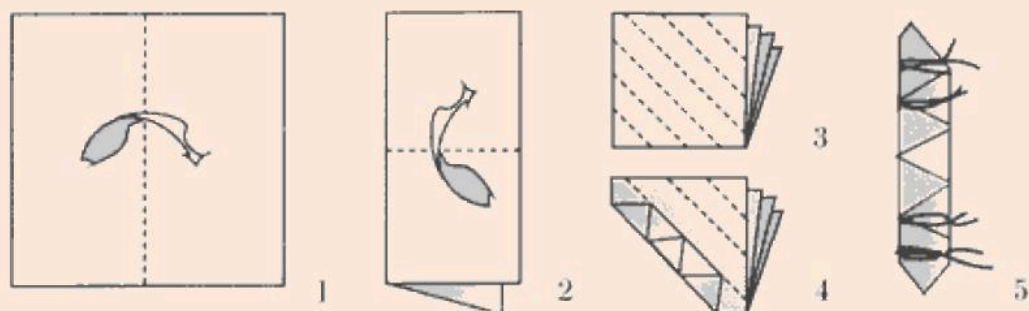


Завязывание по косой


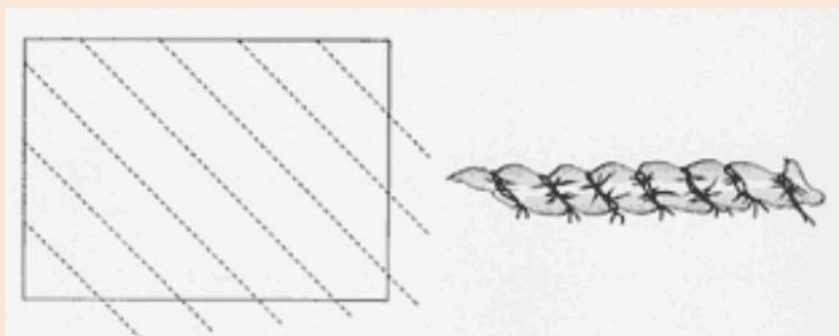


Центрический
круг

Сложив ткань вчетверо и заплиссировав его по диагонали, получим крестообразную звезду.



Прошив ткань по диагонали, вы получите наклонные полосы.



Домашнее задание:

1.Какие виды батика вы знаете?

2.Какие материалы и инструменты нужны для узелкового батика?

Готовим поделку к Пасхе