

委託書說明



背景委託書

【注意】本委託書僅供委託白露使用，

若需委託其他創作者請遵守對方的委託規則以及按照對方的需求填寫，

勿以本委託書為通用範本、若為創作者也請勿擅自拷貝本委託書做為個人接案使用。

委託前請詳閱網站內"[委託注意事項](#)"，詳細的填寫教學可參考網站內的"[如何填寫委託信](#)"頁面

如果你有更習慣使用的委託方式(例如用pdf檔、notion等)，可以使用自己慣用的整理方式提交需求給我，僅參考本篇委託書格式即可

這份公版委託書不可以直接編輯！

你點了沒反應是正常的！

不要按**要求編輯權限**！

不要按！不要按！不要按！
很重要所以說三次！

要求編輯權限



您只能檢視這份文件。如要進行變更，請向擁有者要求編輯權限。

請使用**google**文件建立副本後線上編輯！

(勿使用**word**，下方有建立副本教學)

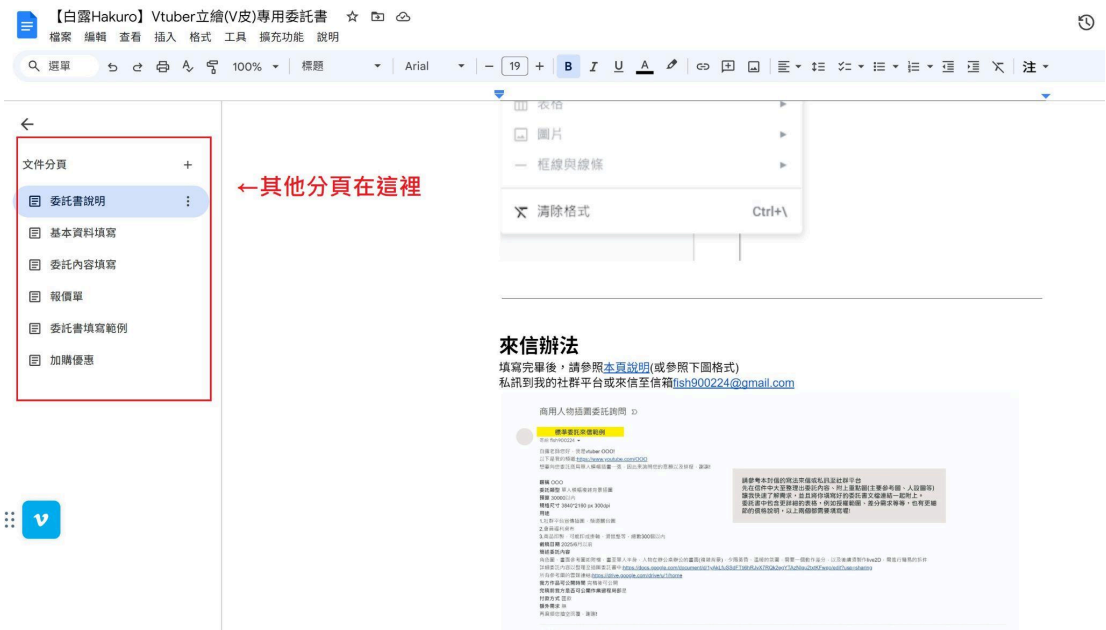
若權限設成可以編輯將導致公版被修改，後續其他人看到的全都是你填寫的內容

請以**建立副本**的方式在自己的**google**文件中編輯後來信，

文檔下面有"委託書填寫辦法"內含建立副本的教學，不要再按**要求編輯權限**啦~QQ

委託書填寫辦法

電腦版查看分頁位置



手機版查看分頁位置



Vtuber立繪(V皮)委託書

【注意】 本委託書僅供委託白露使用，
若需委託其他創作者請遵守對方的委託規則以及按照對方的需求填寫，
勿以本委託書為通用範本、若為創作者也請勿擅自拷貝本委託書做為個人接案使用。
委託前請詳閱網站內"[委託注意事項](#)"，詳細的填寫教學可參考網站內的"[如何填寫委託信](#)"頁面
如果你有更習慣使用的委託方式(例如用pdf檔、notion等)，可以使用自己慣用的整理方式提交需求給我，僅參考本篇委託書格式即可

這份公版委託書不可以直接編輯!

你點了沒反應是正常的!

不要按要求編輯權限!

不要按!不要按!不要按!

但金而能以此為一也!

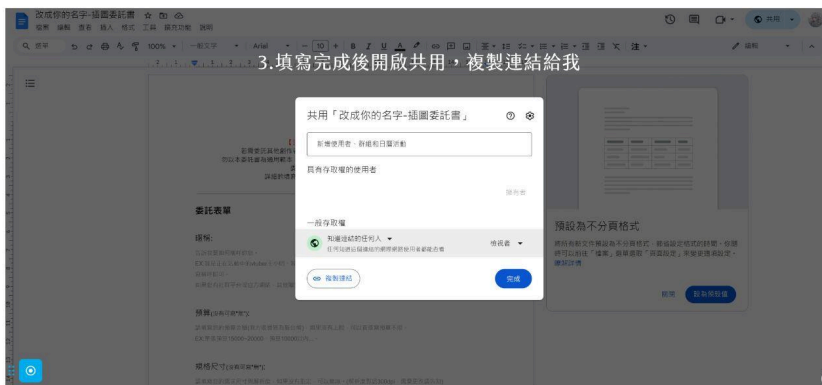
↓ 手機板分頁在下方按鈕 ↓



委託書的預設權限是無法編輯的，所以請建立副本後才能在自己的帳號填寫喔!

以下為副本建立教學:

電腦版建立副本教學



手機版建立副本教學



權限請設為"編輯者"，讓我可以進去整理版面、填寫報價單、以及若有遺漏填寫內容，我會直接在檔案註記您沒寫到的部分方便您補充!(不會修改到您原先填寫的文字)

一般存取權



知道連結的任何人 ▼

任何知道這個連結的網際網路使用者都能編輯

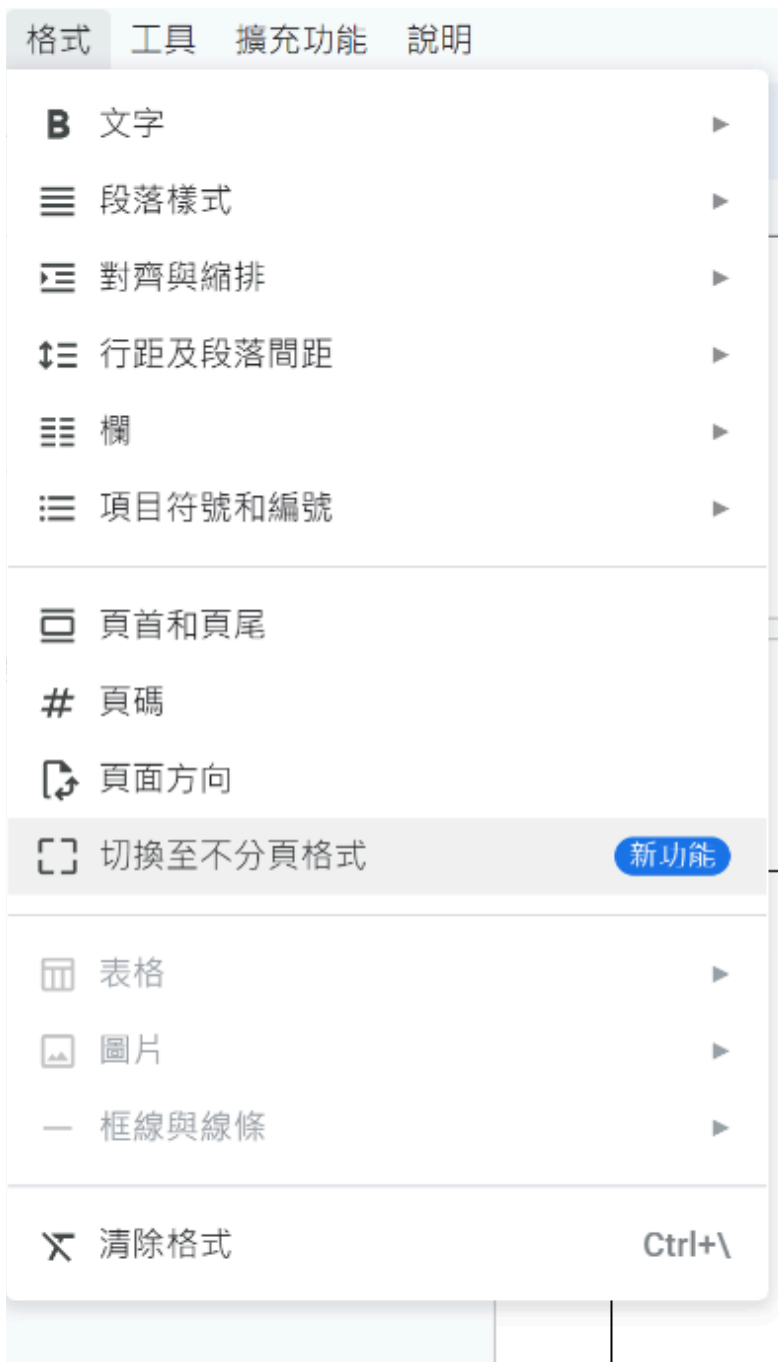
編輯者 ▼



複製連結

完成

格式這邊請選擇"切換至不分頁格式"



來信辦法

填寫完畢後，請參照[本頁說明](#)(或參照下圖格式)

私訊到我的社群平台或來信至信箱fish900224@gmail.com

商用人物插圖委託詢問

標準委託來信範例

寄給 fish900224

白露老師您好，我是vtuber OOO!

以下是我的頻道：<https://www.youtube.com/OOO>

想要向您委託商用單人橫幅插畫一張，因此來詢問您的意願以及排程，謝謝!

暱稱 OOO

委託類型 單人橫幅複雜背景插圖

預算 30000以內

規格尺寸 3840*2160 px 300dpi

用途

1.社群平台宣傳插圖、頻道開台圖

2.會員福利桌布

3.商品印製，可能印成掛軸、滑鼠墊等，總數300個以內

截稿日期 2025/6月以前

簡述委託內容

角色圖、畫面參考圖如附檔。畫至單人半身，人物在辦公桌辦公的畫面(複雜背景)，夕陽黃昏、溫暖的氛圍，需要一個動作差分，以及後續須製作live2D，需進行簡易的折件

詳細委託內容以整理至插圖委託書中：<https://docs.google.com/document/d/1yAkLfUSSdFTi6hRjvX7RQk2egYTAzNlqu2xtKFwqo/edit?usp=sharing>

所有參考圖的雲端連結：<https://drive.google.com/drive/u/1/home>

我方作品可公開時間 完稿後可公開

完稿前我方是否可公開作業過程局部是

付款方式 匯款

額外需求 無

再麻煩您抽空回覆，謝謝!

請參考本封信的寫法來信或私訊至社群平台

先在信件中大至整理出委託內容、附上重點圖(主要參考圖、人設圖等)

讓我快速了解需求，並且將你填寫好的委託書文檔連結一起附上。

委託書中包含更詳細的表格，例如授權範圍、差分需求等等，也有更細節的價格說明，以上兩個都需要填寫囉!

4 個附件 • Gmail 已掃描檢查



其他項目委託書

如果還需要委託其他項目，請填寫其他委託書

【白露Hakuro】插圖專用委託書

【白露Hakuro】頭貼專用委託書

【白露Hakuro】立繪專用委託書

【白露Hakuro】Vtuber立繪(V皮)專用委託書

【白露Hakuro】人物資訊卡模板表單



基本資料填寫

基本資料填寫

基本資料填寫	你的回答	補充說明
你的暱稱		告訴我如何稱呼你。 EX:我是正在活動中的vtuber王小明、我是OO工作室的助理李小美...或者您並非任何公眾人物或公司人員, 直接填寫稱呼即可。
預算 (沒有上限可寫"無")		請填寫您的預算金額(我方收費皆為新台幣), 如果沒有上限, 可以直接寫預算不限。 EX:預算15000~20000、預算10000以內....
規格尺寸 (沒有可寫"無")		請填寫您的需求尺寸與解析度, 如果沒有指定, 可以寫無。(解析度默認300dpi, 需要更改請告知) EX:用於直播背景, 3840*2160px 300dpi、用於海報印刷, A3 350dpi... 推薦尺寸: 16:9 3840*2160px(適用於手機桌布、電腦桌布、任何影片上傳) A4、A3、B5 (適用於印刷)
用途		請說明您將把這張圖使用在哪裡, 若委託開始進行後增加其他用途可能產生額外費用。(只要有營利行為就屬於商用委託) EX:將用於社群平台宣傳、cover曲繪、會員桌布、製作成商品販售...等。
截稿日期 (沒有限制可寫"無")		填寫您可以接受的最晚交稿期限。以便我方判斷檔期是否可以配合, 如果無設置期限可以寫無。 EX:需於今年5月底前結案、6/20前要拿到圖...等。
我方作品可公開時間		EX:完稿後即可公開/永久不可公開(以買斷計價)/xxxx年xx月xx日/委託方公開後即可公開
完稿前我方是否可公開作業過程局部or進度	是 ▾	無
完稿後我方是否可以公開繪圖過程 (如草圖、過程影片)	是 ▾	若完稿後過程、草圖需永久保密, 報價+20%
付款方式	匯款 ▾	你可能遇到的問題 Q1.委託付款有甚麼要注意的嗎? Q2.什麼時候要付錢?定金、尾款什麼時候給?
你的其他聯絡管道		請多給幾個你常用的社群平台, 避免後續聯絡不到人。

額外需求填寫


委託報價皆已包含基本商業授權, 詳情[見此頁使用授權規範](#)

若需擴展更多使用權，將提高價格

追加使用授權	是否需要
不行使著作人格權 價格*5 <ul style="list-style-type: none"> 我方永久不公開作品、您無須標示繪者姓名、可以任意修改檔案、二次轉售且價格高於我方原報價、任何商業使用且無須告知 vtuber不建議追加此項 	否 ▾
我方永久不可公開作品 價格*3 <ul style="list-style-type: none"> vtuber不建議追加此項 	否 ▾
任意修改PSD原始檔案 價格*2 <ul style="list-style-type: none"> 需告知欲修改的部分 例如改色、改造型、改物件等 此項僅針對原始檔修改，在VTS內、OBS內修改顏色或放置其他物件不在此限，無須加購 	否 ▾
延長作品保密時限 價格+10%~30% <ul style="list-style-type: none"> 我方默認最多保密半年，半年以後即可能會公開，若需保密超過半年以上需加購此項 企業發案以合約規範時間為主，無須加購 	否 ▾
二次轉售檔案，且售價高於我方原報價 價格*2	否 ▾
其他需求	否 ▾ (自行填寫)

額外需求	是否需要
PSD分層檔 <ul style="list-style-type: none"> 即背景被前景遮擋處需補完整，如果原本就有拆圖需求本欄位跟拆圖合併報價 如果不需補圖，本項目則無須收費 你可能遇到的問題 Q.PSD分層檔案是甚麼?補圖是什麼意思?如何判斷我需不需要補圖?	是 ▾
下午差分 +1000up (默認繪製白天，要變更默認請註明)	是 ▾
夜晚差分+1000up (默認繪製白天，要變更默認請註明)	是 ▾
分前、中、後景 +2000up <ul style="list-style-type: none"> 即背景被前景遮擋處需補完 	是 ▾

相框、窗戶挖空 <ul style="list-style-type: none"> 可自行替換相框內/窗內圖片 	是 ▾
小物件個別獨立 視情況加價 <ul style="list-style-type: none"> ex:娃娃、桌面物件或其他小物, 可自行開關、移動 	是 ▾ (詳述所有需要獨立出來的物件)
拆圖(後續需製作Live2D) +2000up <ul style="list-style-type: none"> 若包含時間差分的情況下需要拆圖(例如默認白天、還加購了傍晚) 拆圖價格*2 如果不知道要拆甚麼, 可以直接丟動圖參考影片給我讓我來判斷 	是 ▾ (詳述所有需要拆出的物件或特效、或附上動圖參考影片)
其他需求	是 ▾ (自行填寫)

 委託内容填寫

↓以下為委託單填寫說明欄位，看完請刪除↓
(可以直接右鍵>刪除表格)

委託內容單

請在此步驟說明詳細委託內容，並附上參考圖片。

參考圖片可以直接放我的圖，或放上其他繪師的作品亦可!

ps.檢附參考資料建議使用雲端硬碟並上傳畫質清晰的圖檔後再附上雲端網址給我，盡量避免自行壓縮檔案。

(使用雲端硬碟記得打開共享我才看的到喔)

如果需要設計角色，推薦使用[Picrew](#)紙娃娃網站先捏一個大致的形象出來。

日後若需修改委託內容，請直接於本委託書內更新(如果有更新記得通知我，報價可能會因為內容更動而修正)

參考圖類型	
角色立繪or設定圖	
是否需要換裝	是

小技巧:當您有多種類型的圖片需要放置時(例如構圖就有兩個視角的參考圖)
可以使用分割儲存格功能將單格劃分為多格，並在每一格打上該張參考圖的說明(如下圖範例)
因為電腦版跟手機板製作可能會讓格式略有不同，為了避免搞混參考圖類型，請善用這個功能。

其他 (自由填寫，無指定可跳過)	
---------------------	--

(如果有更多參考圖類別可以自行添加表格欄位填寫，也可以按照需求刪減)

如果您目前還未有角色，需要我方順便設計人物，請額外填寫下
(已經有角色圖的人不用填，可直接刪除本欄位)

角色設計需求	
視覺性別	女

刪除

- + 向上插入 1 列
- + 向下插入 1 列
- + 向左插入 1 欄
- + 向右插入 1 欄

- 刪除 1 列
- 刪除 1 欄
- 刪除表格

固定這一系列之前的所有標題列

分割儲存格

表格排序

平均分配列高

平均分配欄寬

表格屬性

構圖參考

(這邊我拿自己的圖跟真人素材，但實際填寫時可以拿其他圖片、自己畫簡單示意圖來做參考，不一定要使用我的圖或真實照片，也不限參考圖張數，能夠準確描述畫面需求即可)




(圖一-視角參考，但是手上改成拿筆)



(圖二-坐姿參考)

背景參考



(背景整體感覺參考)

參考圖類型

圖片

立繪 (需為V皮PNG去背圖檔, 非委託直播間背景可跳過)	
畫面氛圍 (無指定可跳過)	
物件造型款式 (無指定可跳過)	
整體風格	
其他 (自由填寫, 無指定可跳過)	

(如果有更多參考圖類別可以自行添加表格欄位填寫, 也可以按照需求自行修改參考圖類型文字)

所有參考圖片的雲端連結	(貼上網址)
-------------	--------

(一定要付、一定要付、一定要付, 很重要所以說三次, 文檔中的圖片我無法儲存!)

\$ 報價單

報價單

確認完需求、有排單成功後這部分由我來填寫，委託人請勿填寫、勿更改本欄位
請確保您的存取權有設為"知道連結的任何人"、"編輯者"(文檔最下方有截圖說明)，我才可以進行編輯喔!
如果您設定的權限為"限制"，請將我的信箱fish900224@gmail.com設為共用並開啟編輯權限

項目	價格
背景底價	
追加項目	
總金額	

委託書填寫範例

背景委託填寫範例

暱稱:白露

預算(沒有可寫"無"):NTD30000以內

規格尺寸(沒有可寫"無"):3840*2160px 300dpi(橫式)

用途:

- 1.直播間背景。
- 2.未來進行商品印製的背景底圖，如胸章、明信片、掛軸，總數300個以內。

截稿日期(沒有可寫"無"):2024/5/30

我方作品可公開時間:大約2025年初可公開，只要我這邊公開就可以發布了，可公開時會再私訊通知

完稿前我方是否可公開作業過程局部: 是 ▾

完稿後我方是否可以公開繪圖過程(如草圖、過程影片): 是 ▾

付款方式: 匯款 ▾

你的其他聯絡管道:<https://lit.link/en/fish900224>

使用授權備註(沒有可寫"無"):

追加使用授權	是否需要
買斷著作人格權 (我方永久不可公開作品、不可標示繪者姓名、您可以任意修改檔案、二次轉售且價格高於我方原報價、任何商業使用且無須告知) (vtuber不建議追加此項) 價格*5	否 ▾
我方永久不可公開作品 (vtuber不建議追加此項) 價格*3	否 ▾
任意修改PSD原始檔案，但須告知欲修改的部分 (例如改色、改造型、改物件等) (此項僅針對原始檔修改，在VTS內、OBS內修改顏色或放置其他物件不在此限，無須加購) 價格*2	否 ▾

延長作品保密時限 (我方默認最多保密半年, 半年以後即可能會公開, 若需保密超過半年以上需加購此項) 價格+10%~30%	是 ▾ 保密延長至2025年初, 屆時會告知具體時間
二次轉售檔案, 且售價高於我方原報價 價格*2	否 ▾
其他需求	否 ▾ (自行填寫)

額外需求:

額外需求	是否需要
PSD分層檔	是 ▾
下午差分(+1000up) (默認繪製白天)	是 ▾
夜晚差分(+1000up) (默認繪製白天)	是 ▾
分前、中、後景(即背景被前景遮擋處需補完)(+2000up)	是 ▾
相框、窗戶挖空(可自行替換圖片)	是 ▾
小物件個別獨立, 可自行開關、移動 (ex:娃娃、桌面物件或其他小物)(視情況加價)	是 ▾
拆圖(後續需製作Live2D) (視情況加價)	是 ▾ 背景的植物葉子、窗外天空的雲、發光粒子或灰塵(特效)、棉被和床(需要做棉被被掀開、裡面跑出動物的效果)、電燈的燈光(需做燈光開關效果)、布料類型物件(如垂吊的布條)
其他需求	否 ▾ (自行填寫)


委託內容範例

畫面需求

歐式風格的現代房間，宮廷式、明亮的感覺，桌面上有鍵盤、滑鼠、滑鼠墊、水杯、羽毛筆、復古書本，中景有歐式風格的椅子、麥克風，背景有床、衣櫥、畫框、大面積落地窗、書桌、書櫃、落地燈、落地盆栽，床上有星造型抱枕，除了上述之外其他物件可以自由發揮，符合歐式風格即可

參考圖類型	圖片
立繪 (需為V皮PNG去背圖檔，非委託直播間背景可跳過)	
整體色調參考	

桌面物件
(不一定要相同款式, 風格色調
類似即可, 無附圖的皆可自由
發揮)



ARTISAN
牛皮復古打字機鍵盤

RETRO CLASSIC 復古手打的高品質鍵盤, 皮革, 最高級客製化產品及獨特設計代名詞。
它將藝術與「二戰」風格文化, 完美地融合出獨特魅力。

鍵盤參考-按鍵需要是圓形



書本參考



羽毛筆款式參考


中景椅子
(不一定要相同款式, 風格色調
類似即可)



背景物件
(不一定要相同款式, 風格類似
即可, 以咖啡色系為主, 無附圖
的皆可自由發揮)



床-以咖啡色系為主, 有如圖的金邊裝飾



落地燈-希望尾端有水滴狀流蘇





床上的抱枕-改成黃色的星星



風格類似這樣的衣櫥

整體風格



	 
其他 (自由填寫, 無指定可跳過)	無

最後請注意:以上所有圖片需整理到google雲端資料夾後貼連結給我(記得開啟共用)