










# INSTRUKSI KERJA

## NEBULIZER

No. Dokumen :  
Tanggal : 31 Juli 2023  
No. Revisi : 01  
Halaman : 4

NO	KEGIATAN/LANGKAH	
1.		Siapkan Alat
2.		Colokkan alat ke listrik
3.		Nyalakan mesin
4.		Pasang selang ke mesin

5.		Pasang nebulizer kit ke selang
6.		Buka tutup nebulizer kit
7.		Masukkan obat

8.



Pasang cap untuk inhalasi atau pasang masker

9.



Pasang alat ke pasien

10.



Setelah selesai cabut listrik dan rapikan alat

Disetujui Oleh:  
Ketua Jurusan

Iwan, S.Kp, M.Kes

Dibuat Oleh  
Kepala Unit Laboratorium

Abdul Kadir, S.Kep., Ns., MH