

Анализ результатов опроса учащихся.

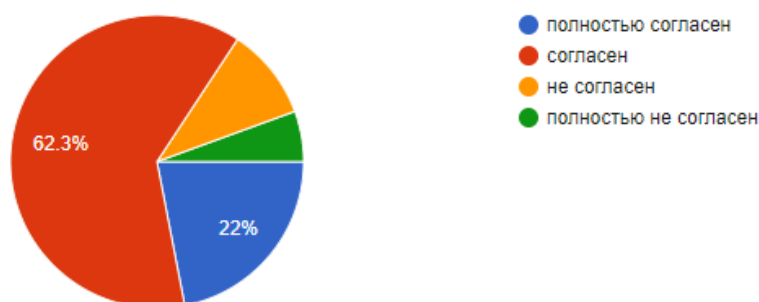
Результаты опроса учащихся.

Об удовлетворенности учебно-воспитательным процессом в КГУ «ОШ №75 им.Ш.Кудайбердыулы»

С 28 марта по 31 марта в КГУ ОШ № 75 в период самооценки к государственной аттестации был проведён опрос для учащихся об удовлетворённости учебно-воспитательным процессом школы

В данном опросе приняли участие 305 респондентов. Опрос содержит 16 вопросов: из них 13 вопросов закрытого типа, где нужно выбрать один из вариантов ответа и 3 вопроса открытого типа, где учащимся предлагается вписать свой ответ.

“Мне интересно учиться в моей школе” 22% учащихся отвечает, что полностью согласны, 62,3% выбрали ответ “согласен”. 10,2 % ответивших не согласны с тем, что им интересно обучаться в данном учреждении и 5,6% полностью не согласны.



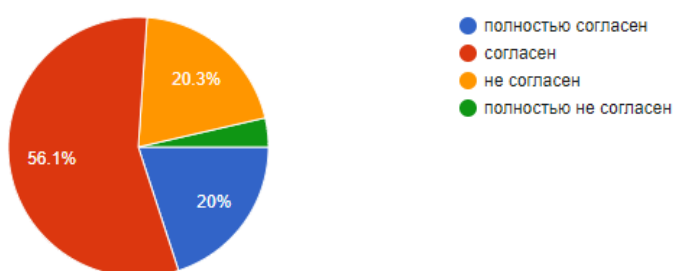
"У меня есть любимые предметы (если да, то какие?)" учащимся была представлена возможность предоставления своего ответа, где они могли указать неограниченное количество предпочитаемых предметов. Исходя из ответов, мы видим, что наиболее любимыми предметами учащихся являются:

1. "Нету" - 10 учеников
2. Физика - 29 учеников
3. Английский язык - 19 учеников
4. География - 18 учеников
5. Математика - 16 учеников
6. История Казахстана - 15 учеников
7. Физкультура - 14 учеников
8. Биология - 12 учеников
9. Химия - 9 учеников
10. Алгебра - 9 учеников
11. Художественный труд - 6 учеников
12. Русский язык / литература - 6 учеников
13. Информатика - 5 учеников
14. Казахский язык - 5 учеников
15. Основы права - 3 учеников
16. Естествознание - 2 учеников
17. Русский язык - 2 учеников
18. Физическая культура - 2 учеников

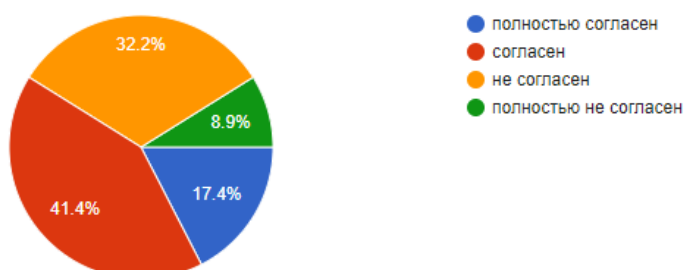
"У меня есть любимые учителя". учащимся была представлена возможность предоставления своего ответа, где они могли указать неограниченное количество предпочитаемых предметов. Исходя из ответов, мы видим, что наиболее любимыми учителями учащихся являются:

1. Наталья Викторовна - 41 учеников
2. Гульнара Ялкуновна - 25 учеников
3. Саида Сметовна - 23 ученикова
4. Мурат Миргиясович - 15 учеников
5. Гульдана Орынбасаровна - 14 учеников
6. Жибек Нурлановна - 12 учеников
7. Жансая Тилабаевна - 11 учеников
8. Асель Апай - 10 учеников
9. Перизат Маратовна - 10 учеников
10. Тимур Алексеевич - 10 учеников
11. "нету": 26 учеников

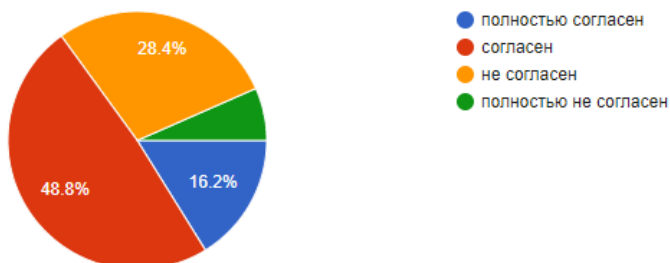
"К нашим школьным учителям можно обратиться за советом и помощью в трудной ситуации» 20% респондентов ответили, что полностью согласны, 56,1% - "согласны". 20,3% респондентов не согласны с данным утверждением и 3,6% категорически не согласны. ё



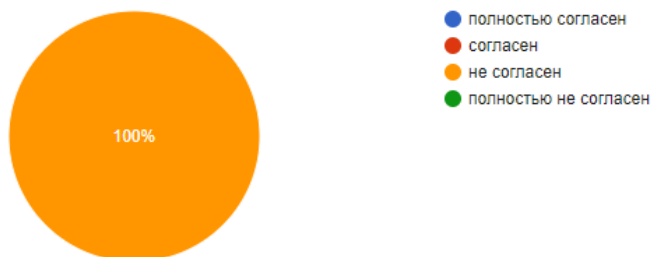
"На уроке я могу всегда свободно высказать свое мнение" 17,4% ответили, что полностью согласны, 41,4% отвечают, что согласны, 32,2% отвечают, что не согласны, 8,9% ответивших полностью не согласны



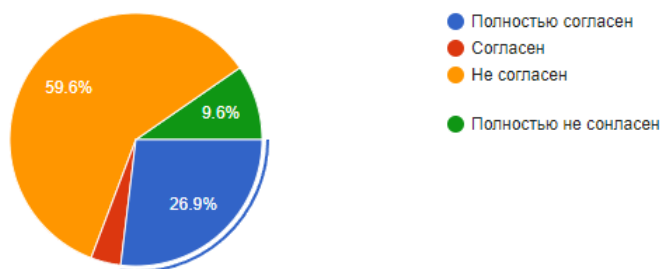
«На уроке учитель оценивает мои знания, а не мое поведение» 16,2% респондентов ответили "полностью согласен", 48,8% ответили, что согласны, 28,4% выбрали ответ “не согласен” и 6,6% категорически не согласны.



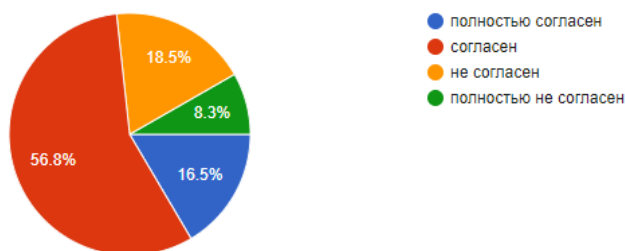
«Я часто испытываю усталость в школе». 100% не согласны с утверждением.



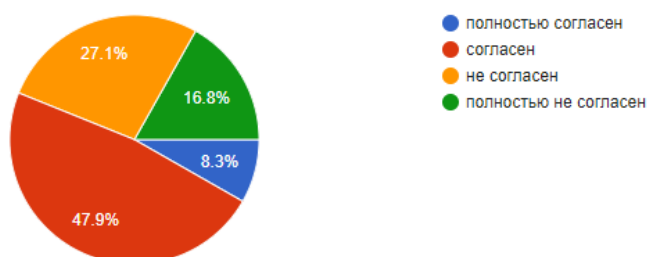
«В моей школе количество самостоятельных и суммативных работ больше двух в один день». На данный вопрос 26,9% респондентов ответили "полностью согласен", 6,6% ответили, что согласны, 59,6% выбрали ответ “не согласен”, категорически не согласен 9,6%.



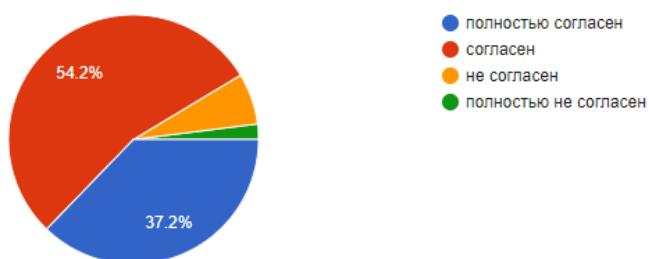
«Я чувствую себя в безопасности в школе, мне психологически комфортно.» 16,5% респондентов ответили "полностью согласен", 56% ответили, что согласны, 18,5% выбрали ответ “не согласен”, 8,3% полностью не согласны.



«Я удовлетворен качеством питания». 8,3% респондентов ответили "полностью согласен", 47,9% ответили, что согласны, 27,1% выбрали ответ “не согласен”, и полностью не согласны 16,8%



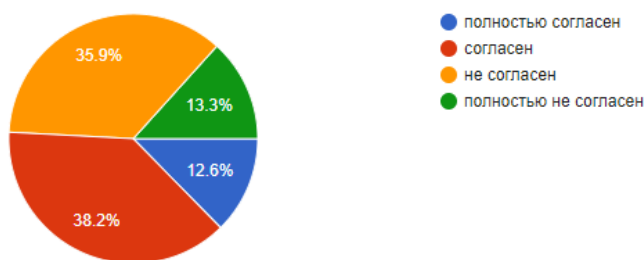
«Я знаю свои права» 37,2% респондентов ответили "полностью согласен", 54,2% ответили, что согласны, 6,6% не согласны и 2% не согласны категорично.



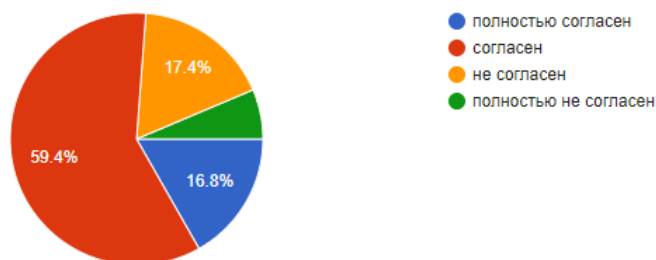
«Я посещаю следующие кружки, секции, ансамбли» является открытым. Учащиеся школы чаще всего посещают следующие кружки и секции:

1. Волейбол - 8 учеников
2. Английский язык - 7 учеников
3. Бокс - 7 учеников
4. Лезгинка - 6 учеников
5. Рисование - 6 учеников
6. Лёгкая атлетика - 5 учеников
7. Плавание - 4 ученика
8. Каратэ - 3 ученика
9. Балет - 2 ученика
10. Футбол - 2 ученика
11. Я не посещаю - 68 ученика

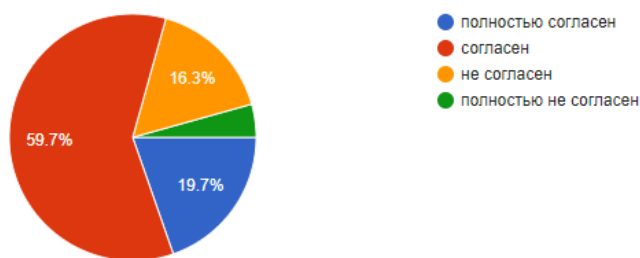
«У меня есть желание и потребность участвовать в школьных делах» 12,6% респондентов дали ответ «полностью согласен», 38,2% отвечают, что согласны, 35,9% отвечают, что не согласны, 13,3% ответивших полностью не согласны.



«В моей школе замечают мои успехи, когда я делаю что-то полезное и важное для нее». 16,8% ответили, что полностью согласны, 59,4% отвечают, что согласны, 17,4% отвечают, что не согласны и 6,4% полностью не согласны.



«Я люблю свою школу и горжусь, что учусь в ней» 19,7% респондентов ответили "полностью согласен", 59,7% ответили, что согласны, 16,3% не согласны с утверждением и 4,3% не согласны категорически.



Заключительный шестнадцатый вопрос предоставил учащимся возможность написать, что им не нравится в школе и что хотелось бы исправить. Вопрос открытый. Большая часть учащихся ответила, что им все нравится и ничего не хотелось бы менять. Некоторые респонденты желают: - изменить подачу знаний на уроках, чтобы даже не совсем заинтересованные ученики могли познавать новую информацию и проводить время на уроках с пользой;

1. **Глобальные компетенции:** Один из учеников упомянул, что хотелось бы убрать глобальные компетенции. Возможно, стоит обсудить, какие компетенции действительно важны и как их можно лучше интегрировать в учебный процесс.

2. **Маленький ассортимент еды:** Некоторые ученики хотели бы больше разнообразия в питании. Возможно, стоит обсудить сотрудничество с кафетерием или предложить новые варианты питания.
3. **Семь уроков в день:** Один из учеников отметил, что семь уроков в день может быть утомительно. Важно обсудить возможность сокращения учебной нагрузки.
По результатам опроса учащихся наблюдается тенденция удовлетворенности качеством организации учебного процесса. В опросе приняли участие 62% учащихся от общего количества учащихся 9,11 классов, доля удовлетворенности учащихся составляет 65,4%.