

Outils visuels en lien avec l'hygiène dentaire à l'école de l'Espace-Jeunesse



Comment utiliser ce répertoire d'outils visuels ?



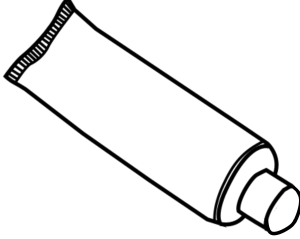


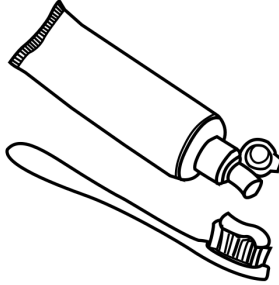




Ce répertoire constitue une **banque d'outils visuels** pour **accompagner le brossage de dents**, une activité importante de la vie quotidienne.

Ces outils visuels peuvent être utilisés pour :

- **Soutenir l'enseignement du brossage de dents** : Enseigner les concepts et le vocabulaire lié au brossage de dents (ex : pâte à dents, rincer, etc)
- **Développer l'autonomie par le biais de séquences**: Illustrer les étapes du brossage de dents en vue de diminuer le soutien requis par l'élève.
- **Soutenir les parents** : Fournir des outils aux parents qui souhaitent travailler le brossage de dents à la maison.

Les pictogrammes fournis peuvent être utilisés dans une variété d'outils :

- À l'horaire
- Séquences (nb d'étapes variable selon le profil des élèves)
- Scénarios sociaux
- Etc.

Pictogramme à l'horaire	Brosser les dents		
			
Matériel	la brosse à dents	la pâte à dents	le verre d'eau
			
Actions	Mouiller/rincer la brosse à dents	Mettre de la pâte à dents	Brosser les dents
			
	Cracher dans le lavabo	Boire de l'eau	Ranger la brosse à dents
			

Comment utiliser ce scénario social?

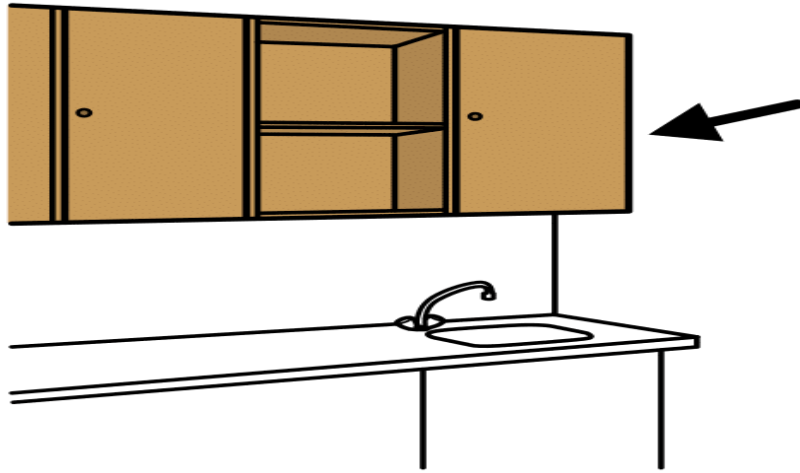
- Il s'agit d'un point de départ pour amorcer votre réflexion : à modifier et adapter selon les besoins particuliers de vos élèves.
- Présenter régulièrement le scénario social à l'élève : déterminer les moments et la fréquence selon les caractéristiques de l'élève.
- **Pour imprimer : Fichier/Imprimer/Propriétés de l'imprimante/Accès Direct/Présentation Cahier**

À mon horaire, je vois que c'est l'heure
de me brosser les dents.




© CSCOE, 2012. Tous droits réservés.

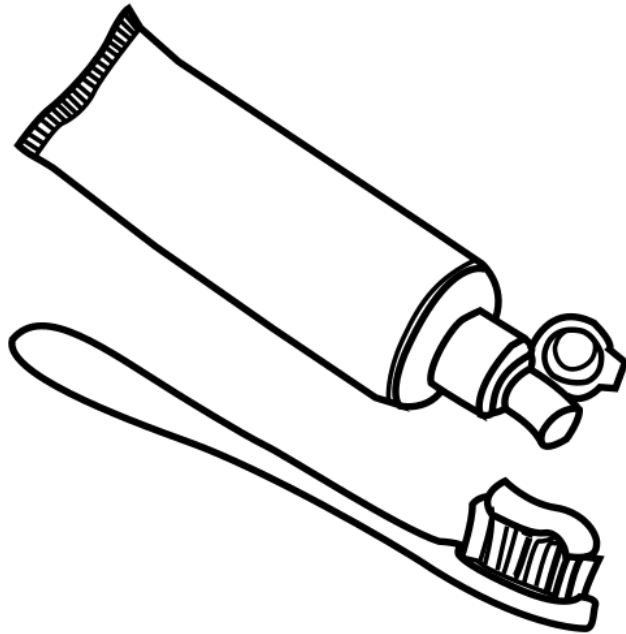
Je vais au lavabo.




Je prends ma brosse à dents.



**Je mets un peu de pâte à dents sur la
brosse.**



Je me brosse les dents doucement : en haut, en bas, devant et derrière.



Je crache la pâte à dents dans le lavabo.



Je rince la brosse à dents et je la range.



Quand je me brosse les dents, ma bouche est propre et en santé. C'est agréable.

