

## Amazon FBA Business Course

আমরা যারা মার্কেটিং নিয়ে কাজ করি, বিভিন্ন ছোট-বড় ব্যবসায় জড়িত কিংবা এ্যামাজন বিজনেস নিয়ে আগ্রহী, তাদের জন্য JL OUTSOURCING এর নিয়ে এলো স্টেপ বাই স্টেপ পরিপূর্ণ এ্যামাজন এফবিএ বিজনেস কোর্স।

### Course Guideline:

অনলাইনে যারা বিজনেস করবেন ভাবছেন, তাদের জন্য এ্যামাজন বিজনেস প্রোগ্রামটি হতে পারে একটি ভালো উৎস। এই প্রোগ্রামের মাধ্যমে বাংলাদেশে বসেই আপনার প্রোডাক্ট এ্যামাজন ই-কমার্স সাইটে সেল করতে পারবেন।

আপনারা অনেকেই জানেন এ্যামাজন হচ্ছে বিশ্বের এক নম্বর ই-কমার্স প্ল্যাটফর্ম। এই ই-কমার্স সাইটের বাৎসরিক মুনাফার ৪০% আসে বিশ্বের বিভিন্ন দেশের ছোট-বড় ব্যবসা মালিকদের কাছ থেকে। আর এই সাইটের অন্যতম একটি বিজনেস প্রোগ্রাম হচ্ছে এ্যামাজন এফবিএ। যার পূর্ণ অর্থ হল ‘ফুলফিলমেন্ট বাই এ্যামাজন’। এ্যামাজন এফবিএ এর মাধ্যমে আপনার ক্ষুদ্র ব্যবসাকে প্রসারিত করে মাসে হাজারেরও বেশি ডলার আয় করতে পারবেন সহজেই।

আপনাকে শুধু প্রোডাক্ট সাপ্লাই করতে হবে। প্রোডাক্ট প্যাক করা, প্রোডাক্ট শিপমেন্ট করা, হোম ডেলিভারি, কাস্টমার সাপোর্ট দেওয়া থেকে শুরু করে যাবতীয় কাজ এ্যামাজন নিজেই করবে। শুধুমাত্র নিজস্ব প্রোডাক্ট নয়, আপনি অন্য যেকোন কোম্পানির প্রোডাক্ট মার্কেটিং করে এ্যামাজন এফবিএ এর মাধ্যমে ঘরে বসেই আয় করতে পারবেন।

সুতরাং, আপনারা যারা এ্যামাজন এফবিএ বিজনেস প্রোগ্রাম শিখতে আগ্রহী এবং ক্যারিয়ার গড়তে চান, এই সম্ভাবনাময় ক্ষেত্রে তাদের জন্য JL OUTSOURCING নিয়ে এলো স্টেপ বাই স্টেপ এ্যামাজন এফবিএ শেখার পরিপূর্ণ কোর্স। সুতরাং, এই কোর্সটি কমপ্লিট করে আপনিও শুরু করতে পারবেন এ্যামাজনে আপনার বিজনেস।

### Career Guideline:

এ্যামাজন বিজনেসে বর্তমানে ২ মিলিয়ন সেলার রয়েছে, যাদের বাৎসরিক আয় প্রায় ১৬ বিলিয়ন মার্কিন ডলার। সুতরাং, বুঝতেই পারছেন এ্যামাজন (এফবিএ) বিজনেসে ক্যারিয়ার সম্ভাবনা কতখানি।

আপনারা যারা ফ্রিল্যান্সিং করেন, তারা একটি দীর্ঘমেয়াদি ক্যারিয়ার গড়ার পরিকল্পনা করে থাকেন। আপনাদের ফ্রিল্যান্সিং অভিজ্ঞতাকে সহজেই কাজে লাগিয়ে এ্যামাজন বিজনেস ক্যারিয়ার গড়তে পারবেন।

দেশীয় অনলাইন ই-কমার্স বিজনেসের পাশাপাশি আপনাদের প্রোডাক্টগুলো ইন্টারন্যাশনাল মার্কেটপ্লেসে টপ আপ করতে পারবেন খুব সহজে। আপনার ক্ষুদ্র ব্যবসাকে আরও প্রসারিত করতে এ্যামাজন (এফবিএ) বিজনেসের বিকল্প নেই।

### Course Requirement:

ইংরেজি বিষয়ে অবশ্যই দক্ষতা থাকতে হবে। আর্থিক ভাবে সচ্ছল থাকতে হবে। আপনার মার্কেট এবং প্রোডাক্ট রিসার্চ সম্পর্কে বেসিক ধারণা থাকতে হবে।

## Lectures List

### Welcome Module: AFM (AMAZON FBA MASTERY ) Process And Mindset

- ▶ Lecture 01: Preview
- ▶ Lecture 02: Whats coming and what to expect
- ▶ Lecture 03: Proven Secret of amazon business
- ▶ Lecture 04: 6 figure foundation principle

## Section 1: Building Your Product List

- ▶ Lecture 05: Which amazon marketplace to start with
- ▶ Lecture 06: Amazon Seller Central Overview and Requirement
- ▶ Lecture 07: Seller Central Account Setup
- ▶ Lecture 08: Brand Building Mentality
- ▶ Lecture 09: Elements of A Hot product Opportunity
- ▶ Lecture 10: Profitable Amazon Categories
- ▶ Lecture 11 and 12: Category Requires Approval
- ▶ Lecture 13 and 14: Products Type to Avoid and Products You Need To Avoid
- ▶ Lecture 15: Product Selection Criteria
- ▶ Lecture 16: Product Research and Selection (Part 1 : Manual process )
- ▶ Lecture 17: Product Research (Part 2)
- ▶ Lecture 18: Product Research (Part 3)
- ▶ Lecture 19: Patent Research
- ▶ Lecture 20: Wrap Up

## Section 2: Find A Supplier

- ▶ Lecture 21: Understanding amazon Fee
- ▶ Lecture 22: Product customization
- ▶ Lecture 23: Create your online presence
- ▶ Lecture 24: Find your supplier
- ▶ Lecture 25: Tips To Get Supplier

### Section 3: Order Your First Inventory

- ▶ Lecture 26: Testing samples
- ▶ Lecture 27: Find your best supplier
- ▶ Lecture 28: Order your First Inventory
- ▶ Lecture 29: Create Your Brand and Packaging
- ▶ Lecture 30: Get UPC Code
- ▶ Lecture 31: Your primary product Listing
- ▶ Lecture 32: Build Your Customer List
- ▶ Lecture 33: Standard inventory units
- ▶ Lecture 34: Inventory Shipment Air/ Sea

### Section 4: Build Your Passion Brand






- ▶ Lecture 35: Section Preview
- ▶ Lecture 36: Things to do while waiting for your inventory
- ▶ Lecture 37: Create your Brand facebook page and Group
- ▶ Lecture 38: Create Your Website
- ▶ Lecture 39: Create your brand youtube channel
- ▶ Lecture 40: Create your brand asset

### Section 5: Craft Your Product Page

- ▶ Lecture 41: Preview
- ▶ Lecture 42: How to create great product detail page
- ▶ Lecture 43: Initial keyword research
- ▶ Lecture 44: Product Title and Science Behind This
- ▶ Lecture 45: Compelling bullet point and description
- ▶ Lecture 46: Images and Pricing Strategy







## Section 6: Your Dream Product Launch

—

-  Lecture 47: Section Preview
-  Lecture 48: Get Your Initial Review and Giveaway
-  Lecture 49: Pre-Launch
-  Lecture 50: Launch
-  Lecture 51: Post launch

## Section 7: Advanced Marketing

—

-  Lecture 52: Section Preview
-  Lecture 53: Sponsored Ads
-  Lecture 54: Content Marketing
-  Lecture 55: Content Marketing continues
-  Lecture 56: Advanced Steps and Tools
-  Lecture 57: Bonus Lesson - How to Create Shipment (Part 1 & Part 2)

## Section 8: Scale Up Your Business

—

- ▶ Lecture 58: Inventory Level
- ▶ Lecture 59: Launch 2nd product
- ▶ Lecture 60: Add sales channel
- ▶ Lecture 61: Build your team

## Section 9: Outsource Your Amazon Marketing Skills

—

- ▶ Lecture 62: Section Preview
- ▶ Lecture 63: Overview about outsourcing
- ▶ Lecture 64: What to know before outsourcing your Amazon Marketing skills
- ▶ Lecture 65: How to convince your client and Get long term project
- ▶ Lecture 66: Getting million dollar worth Product idea and Data

## Section 10: Leverage Your Skill To Make Passive Income To \$50K A Year

—

- ▶ Lecture 67: How to utilize your 1 skill to generate multi income source and how to maximize your profit with your skills and Final words
- ▶ Lecture 68: Recap of the course