

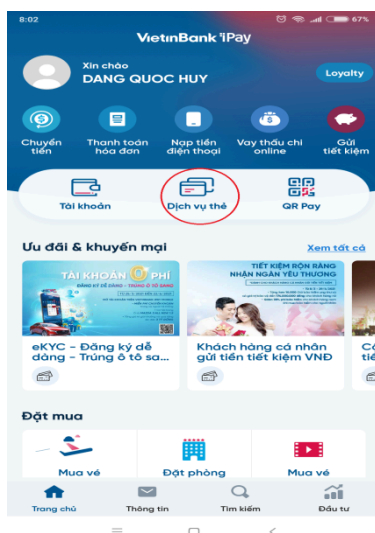
Hướng dẫn thanh toán học phí và các khoản lệ phí online trên website dangkytinchi.ictu.edu.vn

I. Điều kiện để thanh toán các khoản học phí, lệ phí online

Để có thể tiến hành thanh toán trực tuyến tại website dangkytinchi.ictu.edu.vn của trường đại học Công nghệ Thông tin và Truyền thông sinh viên phải có tài khoản của ngân hàng Vietinbank đang hoạt động, có đủ số dư trong tài khoản và tài khoản đã được đăng ký sử dụng dịch vụ thanh toán trực tuyến của Vietinbank.


Nếu sinh viên chưa đăng ký thanh toán trực tuyến thì có thể đến các chi nhánh của ngân hàng VietinBank gần nhất hoặc đăng ký online qua ứng dụng VietinBank Ipay bằng các bước sau:

Bước 1: Đăng nhập vào VietinBank Ipay ⇨ Chọn dịch vụ thẻ ⇨ Chọn thẻ cần đăng ký thanh toán trực tuyến.



Bước 2: Tích chọn mục đăng ký thanh toán trực tuyến.

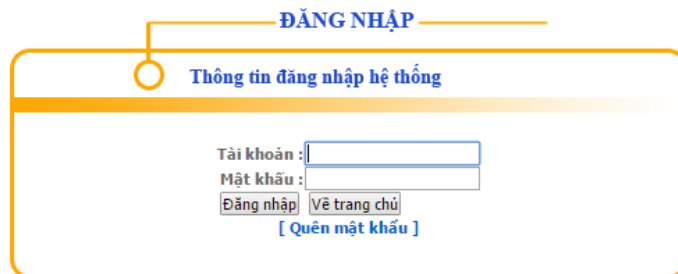
Bước 3: Kiểm tra tại màn hình đăng ký dịch vụ



Nếu trạng thái cũ ghi là đăng ký thanh toán trực tuyến thì quay lại, không thực hiện tiếp.

II Các bước thanh toán học phí và các khoản lệ phí online

Bước 1: Sinh viên đăng nhập hệ thống bằng tài khoản cá nhân của mình



Bước 2: Chọn chức năng thanh toán học phí online

Giao lưu kết bạn
📄 Đăng ký học <
Lấy yêu cầu sinh viên xin xác nhận các loại gi
Thanh toán học phí online
Lịch sử thanh toán học phí
Y kiến phản hồi
Xem lệ phí - học phí
Tra cứu điểm
📄 Đăng ký thi <
Chương trình học
Tra cứu điểm tổng hợp

Bước 3:

Nộp tiền trước để tiến hành đăng ký học:

Điều kiện để đăng ký học:

- Sinh viên phải nộp trước tiền vào tài khoản học phí
- Sinh viên phải thanh toán hết các khoản nợ

Nếu sinh viên muốn nộp tiền trước để đăng ký học thì chọn nộp trước như hình bên dưới

🏠 > [Thanh toán học phí online](#)

Mẫu đăng ký sử dụng

Hướng dẫn sử dụng

Phải đóng: 4.571.400 Đã đóng: 2.975.000 Còn phải đóng: 1.596.400

Chọn ngân hàng

VIETINBANK ▼

Chọn thanh toán cho hệ đào tạo

DHCQ ▼

Nộp trước

Thanh toán các khoản nợ

Nộp thêm

Nhập số tiền cần nộp

Nội dung nộp

vd: Học phí kỳ 1 năm 2012_2013

+ Nhập thông tin số tiền cần nộp (lưu ý không nhập dấu “.” Hay dấu “,“)

+ Nhập nội dung : vd học kỳ, năm học nộp tiền.

Thanh toán các khoản nợ học phí và các khoản phí

- Nếu sinh viên còn nợ học phí, lệ phí thì hệ thống sẽ hiển thị chi tiết các khoản nợ để thực hiện trả nợ như sau

Mẫu đăng ký sử dụng

Hướng dẫn sử dụng

Phải đóng: 4.571.400 Đã đóng: 2.975.000 Còn phải đóng: 1.596.400

Chọn ngân hàng

VIETINBANK

Chọn thanh toán cho hệ đào tạo

DHCQ

Nộp trước

Thanh toán các khoản nợ

STT	Loại phí	Học kỳ	Số tiền	Phải đóng	Chọn
1	Học phí (đợt 2)	2016_2017_1	2.400.000	1.105.000	<input checked="" type="checkbox"/>
2	Bảo hiểm y tế (đợt 1)	2017_2018_1	491.400	491.400	<input checked="" type="checkbox"/>
				Tổng : 1.596.400	

- Chọn các khoản nợ muốn thanh toán

Bước 4: Nếu sinh viên dùng thẻ của chính mình thì nhập thông tin thẻ của mình. Nếu sử dụng thẻ của người khác thì lưu ý nhập thông tin thẻ của chủ thẻ
(Có thể sử dụng thẻ của người khác để thanh toán)

Thông tin thanh toán

Mã đơn hàng: NOPPHI_b11c6604b2624143bbb5434f3fb2a004_456ADE09F8714CD8B2B93FB1EE8C0E08_@_ÚrÛiê
điPa_ĂĐ/E%ÉiI'ã¶ĐéãPêBã_lĩđã¶ĐiãIã_ĩĩããéããÚããPéĩĩé¶EÛĩĩòéiB_ãđ¶@_@_ÚrÛiêđiPa_ĂĐ/E%ÉiI'
'ã¶ĐéãPêBã_lĩđã¶ĐiãIã_ãđããYããPéĩĩé¶EÛĩĩòéiB_ãđ¶@_

Số tiền: **608.000 VND**


Nội dung thanh toán: 1352016104728608000\$DTC14ND4802010081@7960EC67F11D4CFD8E3F22DB475668CA,3,0,2014_2015_1,608000,#

Thanh toán bằng thẻ E-Partner Ngân hàng VietinBank

* Số thẻ:

* Tên chủ thẻ:

* Ngày phát hành: / (Tháng/Năm)



Tiếp tục

Hủy giao dịch

Bước 5: Hệ thống sẽ nhắn 1 tin nhắn mật khẩu về điện thoại của chủ thẻ

(lưu ý nếu dùng thẻ của người khác thì tin nhắn sẽ gửi về điện thoại người sở hữu thẻ)

Trong trường hợp không nhận được tin nhắn thì cần kiểm tra lại thông tin số điện thoại cá nhân đã đăng ký với ngân hàng, nếu chưa đăng ký hoặc đã đăng ký nhưng đã đổi số mới thì cần đến ngân hàng để cập nhật lại số điện thoại.

Xác thực OTP

* Mật khẩu OTP:

Mật khẩu OTP được Ngân hàng gửi về điện thoại của bạn

Xác nhận

Hủy giao dịch

Bước 6: Kết thúc.
