



# PETUNJUK PENGGUNAAN SPREADSHEET DATA INFUS




KMM PPG MALANG UTARA  
INFAQ GENERUS | DAERAH-DESA-KELOMPOK | 2025

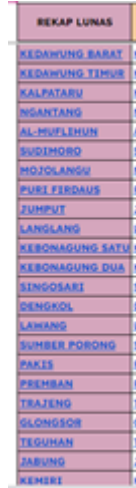
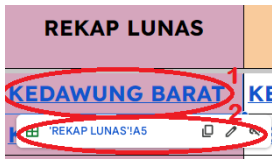
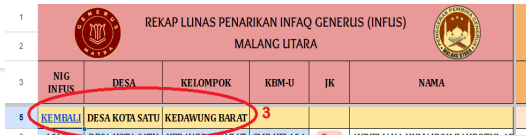
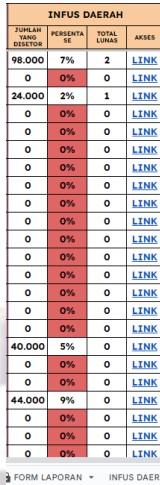
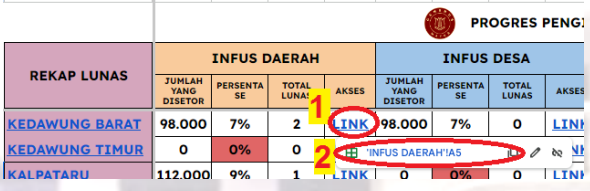

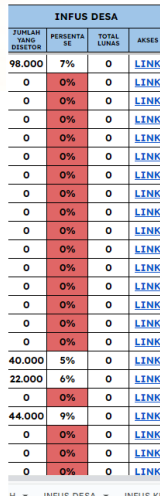
## DAFTAR ISI

JUDUL	i
DAFTAR ISI	ii
A. Sheet Home	1
B. Sheet Rekap Lunas	3
C. Sheet Form Laporan	5
D. Sheet Infus Daerah	6
E. Sheet Infus Desa	8
F. Sheet Infus Kelompok	9
G. Sheet Rumus	10
H. Sheet Doa KU	12

LINK: [📄 DATA INFUS 2025](#)



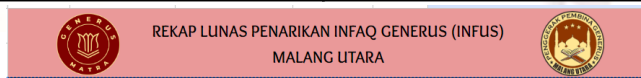


NO	NAMA	GAMBAR	FUNGSI	CARA KERJA
A.2	REKAP LUNAS		Kolom ini menampilkan pintasan nama-nama semua "Rekap Lunas" dari kelompok yang ada di Malang Utara.	<ol style="list-style-type: none"> <li>Klik salah satu nama kelompok yang akan dituju,</li> <li>kemudian klik tanda lokasi sheet tersebut yang muncul,            </li> <li>Anda sudah berada di bagian data rekap lunas kelompok yang dituju.            </li> </ol>
A.3	INFUS DAERAH		Kolom ini (warna oranye muda) menampilkan progress pengisian INFUS DAERAH dari semua kelompok yang ada di Malang Utara. (meliputi : JUMLAH YANG DISETOR, PERSENTASE & TOTAL LUNAS	<ol style="list-style-type: none"> <li>Klik AKSES "LINK" Sejalan dengan salah satu nama kelompok yang akan dituju,</li> <li>kemudian klik tanda lokasi sheet tersebut yang muncul,            </li> <li>Anda sudah berada di bagian data INFUS DAERAH kelompok yang dituju.            </li> </ol>
A.4	INFUS DESA		Kolom ini (warna biru muda) menampilkan progress pengisian INFUS DESA dari semua kelompok yang ada di Malang Utara. (meliputi : JUMLAH YANG DISETOR,	~Sama seperti cara kerja NO A.3 diatas (dalam hal ini yakni INFUS DESA)~

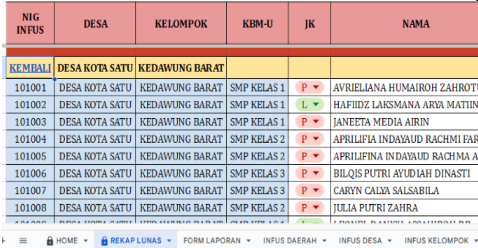
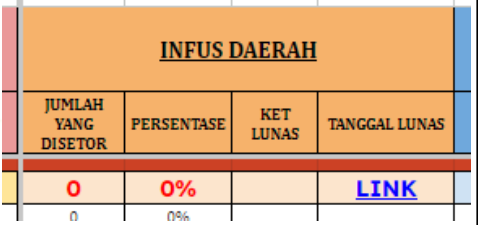
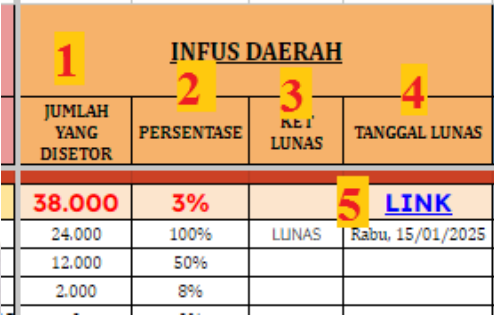
NO	NAMA	GAMBAR	FUNGSI	CARA KERJA
			<b>PERSENTASE &amp; TOTAL LUNAS</b>	
<b>A.5</b>	<b>INFUS KELOMPOK</b>		<p>Kolom ini (warna hijau muda) menampilkan progress pengisian INFUS KELOMPOK dari semua kelompok yang ada di Malang Utara. (meliputi : <b>JUMLAH YANG DISETOR, PERSENTASE &amp; TOTAL LUNAS</b>)</p>	<p>~Sama seperti cara kerja <b>NO A.3</b> diatas (dalam hal ini yakni <b>INFUS KELOMPOK</b>)~</p>

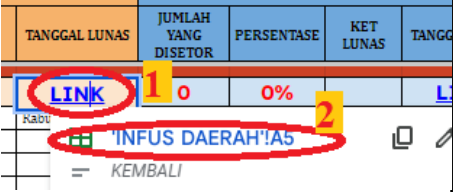
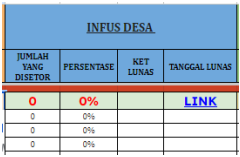
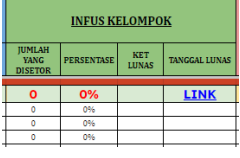

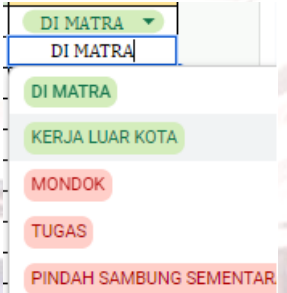
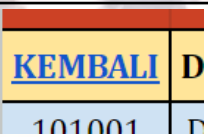

**B. SHEET REKAP LUNAS**

<b>Tampilan dalam Laptop</b>	<b>Tampilan dalam HP</b>

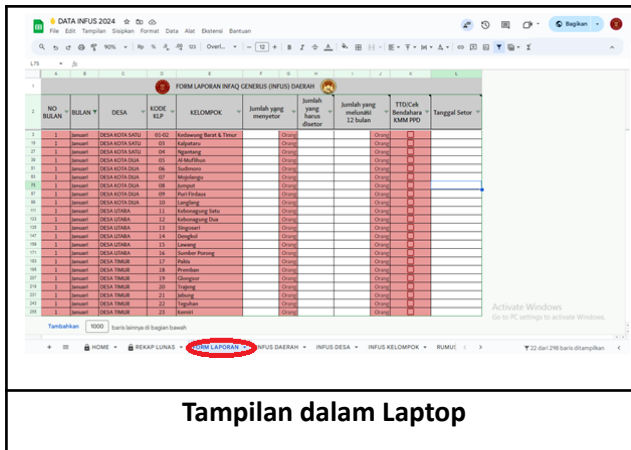


- Sheet Rekap Lunas adalah sheet kedua dalam DATA INFUS, yang memuat akumulasi laporan setoran INFUS dari masing MM se-Malang Utara yang terdiri dari 3 jenis INFUS, mulai dari INFUS DAERAH, INFUS DESA dan INFUS KELOMPOK.
- Di Dalam nya kita bisa melihat pencapaian setoran mulai bulan Januari sampai bulan Desember. Hasil didapatkan dari total perkembangan dari masing-masing ke-3 jenis INFUS.

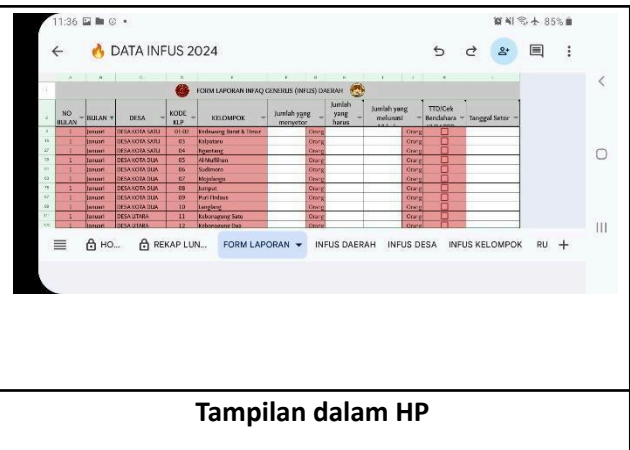
NO	NAMA	GAMBAR	FUNGSI	CARA KERJA
B.1	BAGIAN DATABASE GENERUS	 <p>Menyajikan identitas generus MM se-Malang Utara sesuai database generus. Terdiri dari :</p> <ul style="list-style-type: none"> <li>- NIG (Nomor Induk Generus) INFUS</li> <li>- DESA</li> <li>- KELOMPOK</li> <li>- KBM-U (KBM berdasarkan USIA)</li> <li>- JK (Jenis Kelamin)</li> <li>- NAMA</li> </ul>		<ol style="list-style-type: none"> <li>1. HANYA DAPAT DIEDIT OLEH BENDAHARA KMM PPG,</li> <li>2. Pengontrolan dilakukan setiap 1 bulan sekali,</li> <li>3. Setiap ada pergantian nama (penambahan atau pengurangan nama di database generus) atau pergantian sesuai musyawarah setempat, amalsolih menghubungi via WA BENDAHARA KMM PPG:</li> </ol> <p>Kemal: <a href="https://wa.me/6282336970925">https://wa.me/6282336970925</a>  Fitra : <a href="https://wa.me/6281945594133">https://wa.me/6281945594133</a></p>
B.2	REKAP LUNAS INFUS DAERAH			 <ol style="list-style-type: none"> <li>1. JUMLAH YANG DISETOR : menampilkan jumlah nominal yang sudah disetor dalam setahun, terisi saat ada setoran dari SHEET INFUS. <b>(gambar contoh: 38.000 -&gt; menunjukkan total jumlah yang sudah disetor se kelompok).</b></li> <li>2. PERSENTASE : menampilkan persentase nominal infus mulai 0%-100% sesuai jumlah INFUS yang sudah disetor. <b>(gambar contoh: 3% -&gt; menunjukkan total persentase yang sudah disetor se kelompok).</b></li> <li>3. KET LUNAS : tertulis apabila jumlah INFUS yang disetor &amp; persentase sudah memenuhi 100%</li> <li>4. TANGGAL LUNAS : menampilkan tanggal LUNAS/ penysetoran Januari sampai dengan Desember</li> <li>5. Jika anda klik "LINK" yang berwarna biru sesuai dengan JENIS INFUS nya (DAERAH/DESA/KELOMPOK), maka</li> </ol>

NO	NAMA	GAMBAR	FUNGSI	CARA KERJA
				<p>akan menuju data INFUS di KELOMPOK tersebut.</p> 
B.3	REKAP LUNAS INFUS DESA		~Sama seperti fungsi NO B.2 diatas (dalam hal ini yakni INFUS DESA) ~	~Sama seperti cara kerja NO B.2 diatas (dalam hal ini yakni INFUS DESA)~
B.4	REKAP LUNAS INFUS KELOMPOK		~Sama seperti fungsi NO B.2 diatas (dalam hal ini yakni INFUS KELOMPOK) ~	~Sama seperti cara kerja NO B.2 diatas (dalam hal ini yakni INFUS KELOMPOK)~
B.5	KEBERADAAN GENERUS		Menampilkan STATUS GENERUS Dalam hal ini bila masih di MATRA berarti masuk dalam penghitungan INFUS.	 <p>Klik dan pilih sesuai keadaan keberadaan yang ada, apabila masih di MATRA biarkan/jangan diubah kode tsb.</p>
B.6	TOMBOL KEMBALI		Menampilkan pintasan kembali menuju sheet HOME	 <ol style="list-style-type: none"> <li>1. KLIK KEMBALI</li> <li>2. Maka akan diarahkan ke sheet HOME/ kembali sheet awal.</li> </ol>

### C. SHEET FORM LAPORAN



Tampilan dalam Laptop

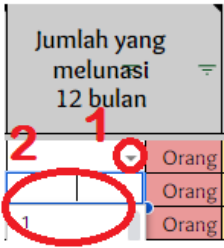
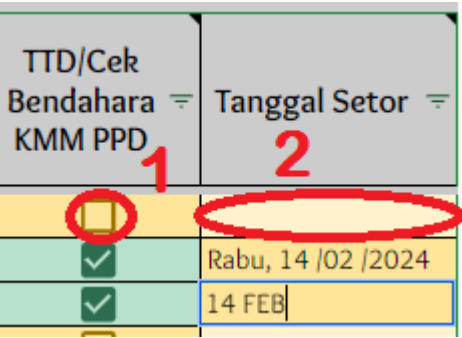


Tampilan dalam HP

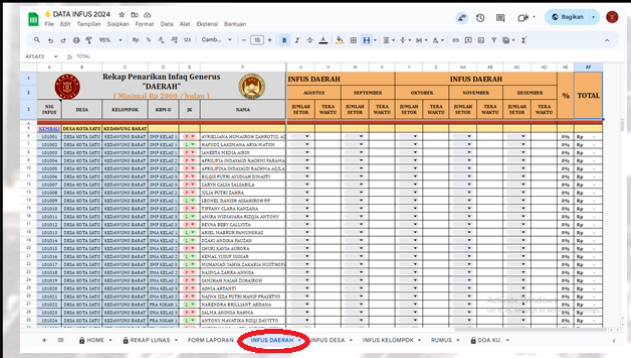
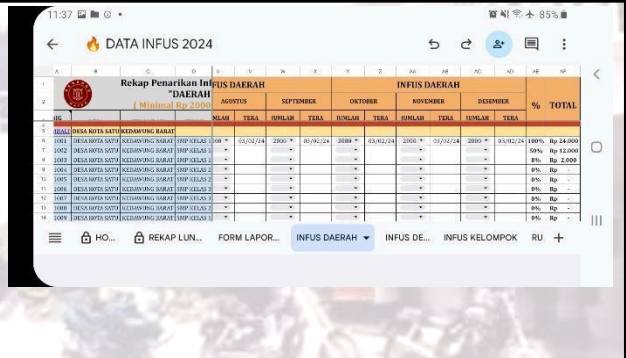
**FORM LAPORAN INFAQ GENERUS (INFUS) DAERAH**

- FORM ini untuk membantu pengontrolan setiap bulan untuk penyetoran INFUS DAERAH Dari BENDAHARA KMM PPK ke BENDAHARA KMM PPD setiap bulan sesuai BULAN dan NAMA KELOMPOK.

NO	NAMA	GAMBAR	FUNGSI	CARA KERJA
C.1	<b>BAGIAN MENU BULAN, IDENTITAS DESA &amp; KELOMPOK</b> (Jangan di edit/dirubah)	<p>FUNGSI: Menyajikan identitas Laporan Desa &amp; Kelompok se-Malang Utara. Terdiri dari :</p> <ul style="list-style-type: none"> <li>- NO BULAN</li> <li>- BULAN</li> <li>- DESA</li> <li>- KODE KLP (KELOMPOK)</li> <li>- NAMA KELOMPOK</li> </ul>	<ol style="list-style-type: none"> <li>1. KELOMPOK hanya dapat di akses edit oleh BENDAHARA KMM PPK sesuai kelompok-nya tersebut.</li> <li>2. Pengontrolan dilakukan setiap 1 bulan sekali,</li> <li>3. Untuk data menu yang sudah tertera (NO BULAN, BULAN, DESA, KODE KLP (KELOMPOK), NAMA KELOMPOK) jangan dirubah.</li> <li>4. Form laporan ini diurutkan berdasarkan BULAN (JANUARI-DESEMBER).</li> <li>5. Setiap ada penyetoran ke ENDAHARA KMM PPD, malashoilih ini supaya diisi.</li> </ol>	
C.2	<b>JUMLAH YANG MENYETOR</b>		<p>Untuk mengetahui jumlah orang yang menyettor. NB: DIISI OLEH BENDAHARA KMM PPK</p>	<ol style="list-style-type: none"> <li>1. Sesuai dengan baris kelompoknya, KLIK TANDA PANAH Pada kotak yang berwarna putih sesuai kolom ini.</li> <li>2. PILIH ANGKA untuk mengetikkan jumlah MM yang menyettor pada 1 bulan tersebut.</li> </ol>
C.3	<b>JUMLAH YANG HARUS DISETOR</b>		<p>Untuk mengetahui nominal yang disettor. NB: DIISI OLEH BENDAHARA KMM PPK</p>	<ol style="list-style-type: none"> <li>1. Sesuai dengan baris kelompoknya, nominal yang disettor BENDAHARA KMM PPK ke BENDAHARA KMM PPD KLIK TANDA PANAH Pada kotak yang berwarna putih sesuai kolom ini.</li> <li>2. PILIH NOMINAL yang disettor dari BENDAHARA KMM PPK ke BENDAHARA KMM PPD</li> </ol>


NO	NAMA	GAMBAR	FUNGSI	CARA KERJA
C.4	JUMLAH YANG MELUNASI 12 BULAN		Untuk mengetahui jumlah yang melunasi 12 bulan dalam 1 bulan tsb. NB: DIISI OLEH BENDAHARA KMM PPK	1. Sesuai dengan baris kelompoknya, KLIK TANDA PANAH Pada kotak yang berwarna putih sesuai kolom ini. 2. PILIH ANGKA untuk mengetikkan jumlah MM yang menyettor pada 1 bulan tersebut.
C.5	BAGIAN TTD/Cek Bendahara KMM PPD & Tanggal Setor NB: DIISI OLEH BENDAHARA KMM PPD			FUNGSI: sebagai ceklist bahwasanya kelompok tersebut (BENDAHARA KMM PPK) telah menyettorkan INFUS DAERAH ke BENDAHARA KMM PPD . CARA: 1. klik kotak TTD/Cek Bendahara KMM PPD untuk mengkonfirmasi telah terima setoran INFUS. 2. Dan masukkan tanggal setornya (serah terima & ENTER).

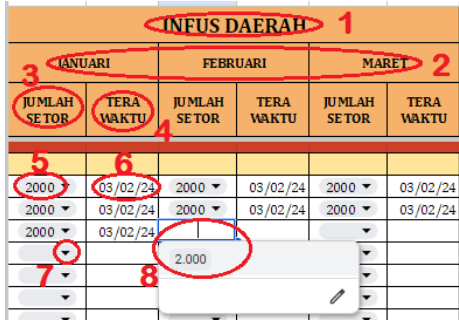
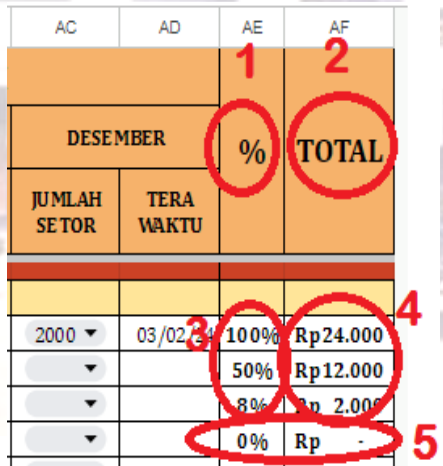
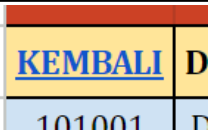

#### D. SHEET INFUS DAERAH

	
Tampilan dalam Laptop	Tampilan dalam HP



- REKAP PENARIKAN INFUS DAERAH , sebagai rekap untuk pengisian INFUS pada setiap ada setoran masuk dari masing-masing Generus MM yang telah melakukan penyetoran ke pada BENDAHARA KMM PPK saat itu juga.

NO	NAMA	GAMBAR	FUNGSI	CARA KERJA
D.1	BAGIAN DATABASE GENERUS		~Sama seperti FUNGSI NO B.1 BAGIAN DATABASE GENERUS diatas (dalam hal ini yakni INFUS DAERAH) ~	~Sama seperti CARA KERJA NO B.1 BAGIAN DATABASE GENERUS diatas (dalam hal ini yakni INFUS DAERAH) ~

NO	NAMA	GAMBAR	FUNGSI	CARA KERJA
D.2	BAGIAN PENGISIAN PEMASUKAN INFUS	 <p>FUNGSI seperti di atas (Dalam hal ini yakni PENGISIAN PEMASUKAN INFUS). NOMINAL INFUS:</p> <ul style="list-style-type: none"> <li>- INFUS DAERAH : Rp 2.000/bln</li> <li>- INFUS DESA : Nominal Menyesuaikan Hasil Musyawarah Setempat</li> <li>- INFUS KELOMPOK : Nominal Menyesuaikan Hasil Musyawarah Setempat</li> </ul>		<p>Urutan Pengisian adalah sbb:</p> <ol style="list-style-type: none"> <li>1. Cari NAMA INFUS, pastikan yang akan dimasukkan sesuai dengan JENIS INFUS-Nya (INFUS DAERAH, DESA, KELOMPOK)</li> <li>2. URUTAN BULAN, pastikan bulan nya dengan benar, bulan mana INFUS yang disetorkan.</li> <li>3. JUMLAH SETOR (ISI MANUAL), yang tertera saat sesudah melakukan PENCATATAN setoran INFUS.</li> <li>4. TERA WAKTU (TERISI OTOMATIS), yang tertera saat sesudah melakukan PENCATATAN setoran INFUS di kolom JUMLAH SETOR.</li> <li>5. Tampilan JUMLAH SETOR saat sesudah di klik.</li> <li>6. Tampilan TERA WAKTU saat sesudah di klik (TERISI OTOMATIS ONTIME saat diklik).</li> <li>7. TANDA SEGITIGA untuk MENGISI/KLIK jumlah setor.</li> <li>8. Saat di klik, maka akan muncul nominal, pilihlah nominal tersebut.</li> </ol>
D.3	BAGIAN REKAP PENGISIAN PEMASUKAN INFUS			<ol style="list-style-type: none"> <li>1. % (PERSENTASE), Kolom ini berisi semua persentase pencapaian setoran INFUS dalam setahun setiap Generus MM.</li> <li>2. TOTAL, Kolom ini berisi total/jumlah akumulasi nominal dalam setahun pencapaian setoran INFUS setiap Generus MM.</li> <li>3. Tampilan % (PERSENTASE) (TERISI OTOMATIS) total saat melakukan setoran INFUS.</li> <li>4. Tampilan TOTAL (TERISI OTOMATIS) saat melakukan setoran INFUS.</li> <li>5. Belum pernah melakukan setor / 0.</li> </ol>
D.4	TOMBOL KEMBALI		Menampilkan pintasan kembali menuju sheet HOME	 <ol style="list-style-type: none"> <li>1. KLIK KEMBALI</li> <li>2. Maka akan diarahkan ke sheet HOME/ kembali sheet awal.</li> </ol>

#### E. SHEET INFUS DESA

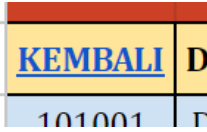
**Tampilan dalam Laptop**

**Tampilan dalam HP**

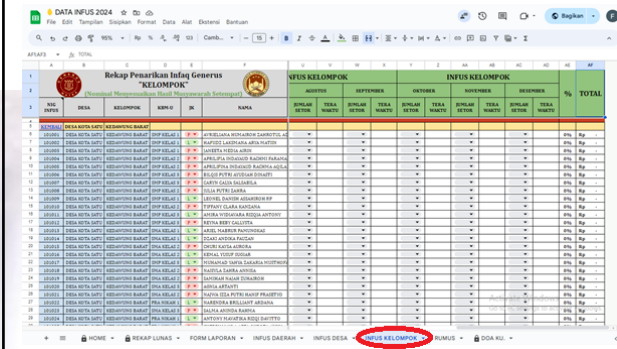
**Rekap Penarikan Infaq Generus "DESA"**  
 (Nominal Menyesuaikan Hasil Musyawarah Setempat)

- REKAP PENARIKAN INFUS DESA , sebagai rekap untuk pengisian INFUS DESA pada setiap ada setoran masuk dari masing-masing Generus MM yang telah melakukan penyetoran ke pada BENDAHARA KMM PPK saat itu juga. INFUS DESA : Nominal Menyesuaikan Hasil Musyawarah Setempat


NO	NAMA	GAMBAR	FUNGSI	CARA KERJA																																				
E.1	BAGIAN DATABASE GENERUS	<p>~Sama seperti fungsi NO D.1 BAGIAN DATABASE GENERUS diatas (dalam hal ini yakni INFUS DESA) ~</p>		~Sama seperti CARA KERJA NO D.1 BAGIAN DATABASE GENERUS diatas (dalam hal ini yakni INFUS DESA) ~																																				
E.2	BAGIAN PENGISIAN PEMASUKAN INFUS	<p>~Sama seperti fungsi NO D.2 BAGIAN PENGISIAN PEMASUKAN INFUS diatas (dalam hal ini yakni INFUS DESA) ~</p> <table border="1" style="margin: 10px auto;"> <thead> <tr> <th colspan="6">INFUS DESA</th> </tr> <tr> <th colspan="2">JANUARI</th> <th colspan="2">FEBRUARI</th> <th colspan="2">MARET</th> </tr> <tr> <th>JUMLAH SETOR</th> <th>TERA WAKTU</th> <th>JUMLAH SETOR</th> <th>TERA WAKTU</th> <th>JUMLAH SETOR</th> <th>TERA WAKTU</th> </tr> </thead> <tbody> <tr> <td></td> <td></td> <td></td> <td></td> <td></td> <td></td> </tr> <tr> <td></td> <td></td> <td></td> <td></td> <td></td> <td></td> </tr> <tr> <td></td> <td></td> <td></td> <td></td> <td></td> <td></td> </tr> </tbody> </table>	INFUS DESA						JANUARI		FEBRUARI		MARET		JUMLAH SETOR	TERA WAKTU	JUMLAH SETOR	TERA WAKTU	JUMLAH SETOR	TERA WAKTU																				~Sama seperti CARA KERJA NO D.2 BAGIAN PENGISIAN PEMASUKAN INFUS diatas (dalam hal ini yakni INFUS DESA) ~
INFUS DESA																																								
JANUARI		FEBRUARI		MARET																																				
JUMLAH SETOR	TERA WAKTU	JUMLAH SETOR	TERA WAKTU	JUMLAH SETOR	TERA WAKTU																																			
E.3	BAGIAN REKAP PENGISIAN PEMASUKAN INFUS	<p>~Sama seperti fungsi NO D.3 BAGIAN REKAP PENGISIAN PEMASUKAN INFUS diatas (dalam hal ini yakni INFUS DESA) ~</p> <table border="1" style="margin: 10px auto;"> <thead> <tr> <th></th> <th>%</th> <th>TOTAL</th> </tr> </thead> <tbody> <tr> <td></td> <td>0%</td> <td>Rp -</td> </tr> <tr> <td></td> <td>0%</td> <td>Rp -</td> </tr> <tr> <td></td> <td>0%</td> <td>Rp -</td> </tr> </tbody> </table>		%	TOTAL		0%	Rp -		0%	Rp -		0%	Rp -		~Sama seperti CARA KERJA NO D.3 BAGIAN REKAP PENGISIAN PEMASUKAN INFUS di atas (dalam hal ini yakni INFUS DESA) ~																								
	%	TOTAL																																						
	0%	Rp -																																						
	0%	Rp -																																						
	0%	Rp -																																						

NO	NAMA	GAMBAR	FUNGSI	CARA KERJA
E.4	TOMBOL KEMBALI	~Sama seperti fungsi NO D.4 BAGIAN TOMBOL KEMBALI diatas~ 		~Sama seperti CARA KERJA NO D.4 BAGIAN TOMBOL KEMBALI diatas~

**F. SHEET INFUS KELOMPOK**



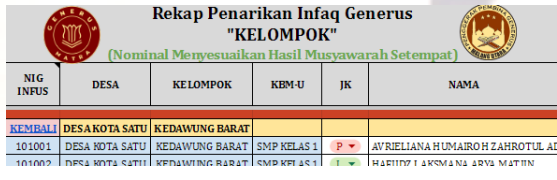
**Tampilan dalam Laptop**

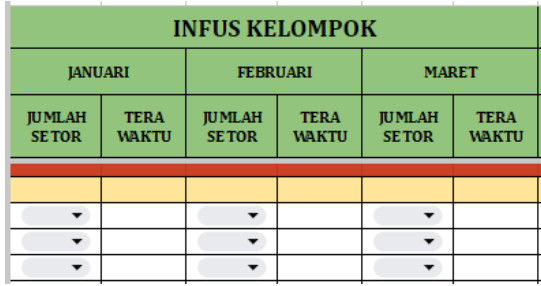
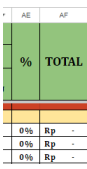
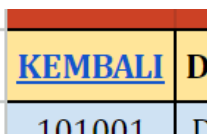


**Tampilan dalam HP**

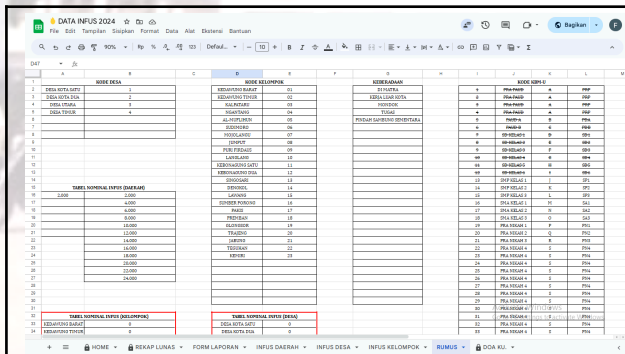

**Rekap Penarikan Infaq Generus "KELOMPOK"**  
 (Nominal Menyesuaikan Hasil Musyawarah Setempat)

- REKAP PENARIKAN INFUS KELOMPOK , sebagai rekap untuk pengisian INFUS KELOMPOK pada setiap ada setoran masuk dari masing-masing Generus MM yang telah melakukan penyetoran ke pada BENDAHARA KMM PPK saat itu juga. INFUS KELOMPOK : Nominal Menyesuaikan Hasil Musyawarah Setempat

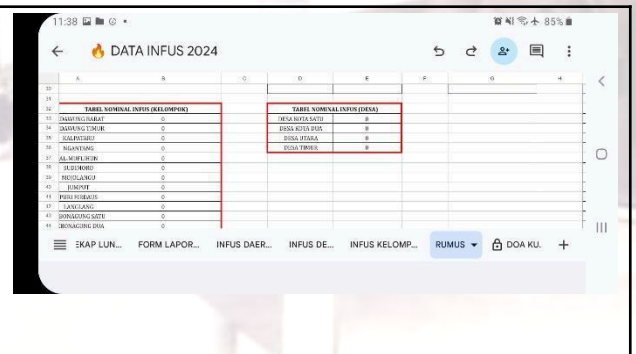
NO	NAMA	GAMBAR	FUNGSI	CARA KERJA
F.1	BAGIAN DATABASE GENERUS	~Sama seperti fungsi NO D.1 BAGIAN DATABASE GENERUS diatas (dalam hal ini yakni INFUS KELOMPOK) ~ 		~Sama seperti CARA KERJA NO D.1 BAGIAN DATABASE GENERUS diatas (dalam hal ini yakni INFUS KELOMPOK) ~
F.2	BAGIAN PENGISIAN PEMASUKAN INFUS	~Sama seperti fungsi NO D.2 BAGIAN PENGISIAN PEMASUKAN INFUS diatas (dalam hal ini yakni INFUS KELOMPOK) ~		~Sama seperti CARA KERJA NO D.2 BAGIAN PENGISIAN PEMASUKAN INFUS diatas (dalam hal ini yakni INFUS KELOMPOK) ~

NO	NAMA	GAMBAR	FUNGSI	CARA KERJA
				
F.3	BAGIAN REKAP PENGISIAN PEMASUKAN INFUS	<p>~Sama seperti fungsi NO D.3 BAGIAN REKAP PENGISIAN PEMASUKAN INFUS diatas (dalam hal ini yakni INFUS KELOMPOK) ~</p> 		~Sama seperti CARA KERJA NO D.3 BAGIAN REKAP PENGISIAN PEMASUKAN INFUS di atas (dalam hal ini yakni INFUS KELOMPOK) ~
F.4	TOMBOL KEMBALI	<p>~Sama seperti fungsi NO D.4 BAGIAN TOMBOL KEMBALI diatas ~</p> 		~Sama seperti CARA KERJA NO D.4 BAGIAN TOMBOL KEMBALI di atas ~

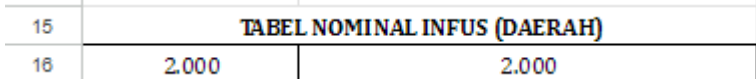
**G. SHEET RUMUS (WAJIB DIISI OLEHBENDAHARA KMM) !**

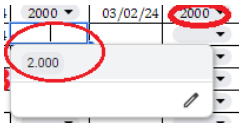


Tampilan dalam Laptop



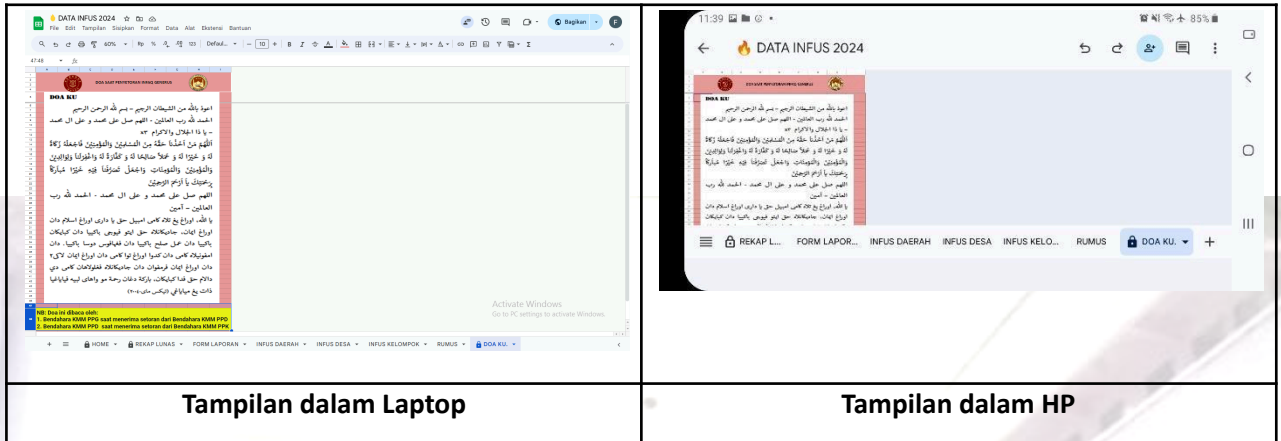
Tampilan dalam HP

NO	NAMA	GAMBAR	FUNGSI	CARA KERJA
G.1	BAGIAN RUMUS PENGISIAN NOMINAL INFUS DAERAH			<ol style="list-style-type: none"> <li>FUNGSI: Untuk mengisi nominal INFUS daerah yakni sebesar Rp 2000 /bln, AKSES EDIT RUMUS DIISI BENDAHARA KMM PPG</li> <li>CARA KERJA: <ul style="list-style-type: none"> <li>- Ketikkan besar nominal (2000)</li> </ul> </li> </ol>

NO	NAMA	GAMBAR	FUNGSI	CARA KERJA																																																																																	
		<ul style="list-style-type: none"> <li>- Enter</li> <li>- Maka akan terisi pada masing-masing cell input/klik setor infus di sheet infus yang akan diisi oleh BENDAHARA KMM PPK</li> </ul> 																																																																																			
G.2	BAGIAN PENGISIAN RUMUS NOMINAL INFUS DESA	<table border="1" style="margin-left: auto; margin-right: auto;"> <thead> <tr> <th colspan="2">TABEL NOMINAL INFUS (DESA)</th> </tr> </thead> <tbody> <tr> <td>DESA KOTA SATU</td> <td style="text-align: center;">0</td> </tr> <tr> <td>DESA KOTA DUA</td> <td style="text-align: center;">0</td> </tr> <tr> <td>DESA UTARA</td> <td style="text-align: center;">0</td> </tr> <tr> <td>DESA TIMUR</td> <td style="text-align: center;">0</td> </tr> </tbody> </table>	TABEL NOMINAL INFUS (DESA)		DESA KOTA SATU	0	DESA KOTA DUA	0	DESA UTARA	0	DESA TIMUR	0	<ol style="list-style-type: none"> <li>1. FUNGSI: Untuk mengisi nominal INFUS daerah yakni sebesar Nominal Menyesuaikan Hasil Musyawarah Setempat</li> <li>2. CARA KERJA: ~Sama seperti CARA KERJA NO G.1 PENGISIAN RUMUS NOMINAL INFUS DAERAH diatas (dalam hal ini yakni INFUS DESA) Nominal Menyesuaikan Hasil Musyawarah Setempat~</li> </ol>																																																																								
TABEL NOMINAL INFUS (DESA)																																																																																					
DESA KOTA SATU	0																																																																																				
DESA KOTA DUA	0																																																																																				
DESA UTARA	0																																																																																				
DESA TIMUR	0																																																																																				
G.3	BAGIAN PENGISIAN RUMUS NOMINAL INFUS KELOMPOK	<table border="1" style="margin-left: auto; margin-right: auto;"> <thead> <tr> <th></th> <th>A</th> <th>B</th> </tr> </thead> <tbody> <tr> <td>31</td> <td></td> <td></td> </tr> <tr> <td>32</td> <td colspan="2" style="text-align: center;"><b>TABEL NOMINAL INFUS (KELOMPOK)</b></td> </tr> <tr> <td>33</td> <td>KEDAWUNG BARAT</td> <td style="text-align: center;">0</td> </tr> <tr> <td>34</td> <td>KEDAWUNG TIMUR</td> <td style="text-align: center;">0</td> </tr> <tr> <td>35</td> <td>KALPATARU</td> <td style="text-align: center;">0</td> </tr> <tr> <td>36</td> <td>NGANTANG</td> <td style="text-align: center;">0</td> </tr> <tr> <td>37</td> <td>AL-MUFLIHUN</td> <td style="text-align: center;">0</td> </tr> <tr> <td>38</td> <td>SUDIMORO</td> <td style="text-align: center;">0</td> </tr> <tr> <td>39</td> <td>MOJOLANGU</td> <td style="text-align: center;">0</td> </tr> <tr> <td>40</td> <td>JUMPUT</td> <td style="text-align: center;">0</td> </tr> <tr> <td>41</td> <td>PURI FIRDAUS</td> <td style="text-align: center;">0</td> </tr> <tr> <td>42</td> <td>LANGLANG</td> <td style="text-align: center;">0</td> </tr> <tr> <td>43</td> <td>KEBONAGUNG SATU</td> <td style="text-align: center;">0</td> </tr> <tr> <td>44</td> <td>KEBONAGUNG DUA</td> <td style="text-align: center;">0</td> </tr> <tr> <td>45</td> <td>SINGOSARI</td> <td style="text-align: center;">0</td> </tr> <tr> <td>46</td> <td>DENGKOL</td> <td style="text-align: center;">0</td> </tr> <tr> <td>47</td> <td>LAWANG</td> <td style="text-align: center;">0</td> </tr> <tr> <td>48</td> <td>SUMBER PORONG</td> <td style="text-align: center;">0</td> </tr> <tr> <td>49</td> <td>PAKIS</td> <td style="text-align: center;">0</td> </tr> <tr> <td>50</td> <td>PREMBAN</td> <td style="text-align: center;">0</td> </tr> <tr> <td>51</td> <td>TRAJENG</td> <td style="text-align: center;">0</td> </tr> <tr> <td>52</td> <td>GLONGSOR</td> <td style="text-align: center;">0</td> </tr> <tr> <td>53</td> <td>JABUNG</td> <td style="text-align: center;">0</td> </tr> <tr> <td>54</td> <td>TEGUHAN</td> <td style="text-align: center;">0</td> </tr> <tr> <td>55</td> <td>KEMIRI</td> <td style="text-align: center;">0</td> </tr> <tr> <td>56</td> <td></td> <td></td> </tr> </tbody> </table>		A	B	31			32	<b>TABEL NOMINAL INFUS (KELOMPOK)</b>		33	KEDAWUNG BARAT	0	34	KEDAWUNG TIMUR	0	35	KALPATARU	0	36	NGANTANG	0	37	AL-MUFLIHUN	0	38	SUDIMORO	0	39	MOJOLANGU	0	40	JUMPUT	0	41	PURI FIRDAUS	0	42	LANGLANG	0	43	KEBONAGUNG SATU	0	44	KEBONAGUNG DUA	0	45	SINGOSARI	0	46	DENGKOL	0	47	LAWANG	0	48	SUMBER PORONG	0	49	PAKIS	0	50	PREMBAN	0	51	TRAJENG	0	52	GLONGSOR	0	53	JABUNG	0	54	TEGUHAN	0	55	KEMIRI	0	56			<ol style="list-style-type: none"> <li>1. FUNGSI: Untuk mengisi nominal INFUS daerah yakni sebesar Nominal Menyesuaikan Hasil Musyawarah Setempat</li> </ol>	
	A	B																																																																																			
31																																																																																					
32	<b>TABEL NOMINAL INFUS (KELOMPOK)</b>																																																																																				
33	KEDAWUNG BARAT	0																																																																																			
34	KEDAWUNG TIMUR	0																																																																																			
35	KALPATARU	0																																																																																			
36	NGANTANG	0																																																																																			
37	AL-MUFLIHUN	0																																																																																			
38	SUDIMORO	0																																																																																			
39	MOJOLANGU	0																																																																																			
40	JUMPUT	0																																																																																			
41	PURI FIRDAUS	0																																																																																			
42	LANGLANG	0																																																																																			
43	KEBONAGUNG SATU	0																																																																																			
44	KEBONAGUNG DUA	0																																																																																			
45	SINGOSARI	0																																																																																			
46	DENGKOL	0																																																																																			
47	LAWANG	0																																																																																			
48	SUMBER PORONG	0																																																																																			
49	PAKIS	0																																																																																			
50	PREMBAN	0																																																																																			
51	TRAJENG	0																																																																																			
52	GLONGSOR	0																																																																																			
53	JABUNG	0																																																																																			
54	TEGUHAN	0																																																																																			
55	KEMIRI	0																																																																																			
56																																																																																					

NO	NAMA	GAMBAR	FUNGSI	CARA KERJA
				2. CARA KERJA: ~Sama seperti CARA KERJA NO G.1 PENGISIAN RUMUS NOMINAL INFUS DAERAH diatas (dalam hal ini yakni INFUS KELOMPOK) Nominal Menyesuaikan Hasil Musyawarah Setempat~

## H. SHEET DOA KU



Pada sheet terakhir berisi doa KU. Perhatikan NB di bawah yang berwarna kuning.

**NB: Doa ini dibaca oleh:**

1. Bendahara KMM PPG saat menerima setoran dari Bendahara KMM PPD
2. Bendahara KMM PPD saat menerima setoran dari Bendahara KMM PPK



**DOA KU**

اعوذ بالله من الشيطان الرجيم - بسم الله الرحمن الرحيم  
الحمد لله رب العالمين - اللهم صل على محمد و علي ال محمد  
- يا ذا الجلال والاكرام ۞

اَللّٰهُمَّ مِنْ اَخْدَانَا حَقَّةً مِنَ الْعَشَوِيِّنَ وَالْمُؤْمِنِيْنَ فَاجْعَلْهُ زَكَاةً  
لَهُ وَ حَيْرًا لَكَ وَ تَحَلُّلاً مِّنْ اَصْحَابِهَا لَكَ وَ تَهْفَاةً لَكَ وَ اَحْفِرْنَا وِلْوَالِيْنَا  
وَالْمُؤْمِنِيْنَ وَالْمُؤْمِنَاتِ وَاجْعَلْ لِمُتْرَفْنَا قِيَمًا حَيْرًا مَّيَارَنَا  
بِرَحْمَتِكَ يَا اَرْحَمَ الرَّحِيْمِيْنَ

اللهم صل على محمد و علي ال محمد - الحمد لله رب  
العالمين - آمين

يا الله، اوراخ يغ تلاه كامى امبيل حق يا دارى اوراخ اسلام دان  
اوراخ ايمان، جادىكانلاه حق ايتو فيويى باكييا دان كبايكان  
باكييا دان عمل صلح باكييا دان فغهاطوس دوسا باكييا. دان  
امفويللاه كامى دان كدوا اوراخ توا كامى دان اوراخ ايمان لايى ۲  
دان اوراخ ايمان فرمفوان دان جادىكانلاه فغلولاهان كامى دي  
دالام حق فدا كبايكان، باركة دغان رحمة مو واهاي ليهه قياياغيا  
ذات يغ مياياغيا (تريكس ماي-20۰۰)

NB: Doa ini dibaca oleh:

1. Bendahara KMM PPG saat menerima setoran dari Bendahara KMM PPD
2. Bendahara KMM PPD saat menerima setoran dari Bendahara KMM PPK