


**Игры и игровые упражнения учителя - логопеда  
по тематической неделе «Миром правит доброта» («Домашние птицы»)  
Уважаемые родители!**

Для поддержания интереса к учебному процессу, для пополнения и обогащения словаря, развития лексико – грамматического строя речи у ребенка, можно использовать следующие игровые задания и упражнения.

Данный материал поможет Вам организовать игру дома и закрепить полученные в детском саду знания.



Словарь ребёнка (старший дошкольный возраст) по данной теме включает в себя:


- существительные: утка, селезень, утёнок, гусь, гусыня, гусёнок, индюк, индюшка, индюшонок, курица, петух, цыплёнок, голова, туловище, хвост, гребешок, лапки, шпоры, оперенье, крылья, перепонки, коготки, хохолок, борода, клюв, дом, человек, зерно, семечки, крошки, птенцы, яйца, мясо, курятник, насест, пуховик, подушка, одеяло;
- прилагательные: красивый, резвый, задиристый, бойкий, ловкий, смелый, быстрый, разноцветный, домашние, водоплавающие, летающие, нелетающие, пушистый, желторотый, пёстрый, ряба, острый;

- глаголы: клевать, пить, летать, плавать, кричать, чистить, хлопать, переваливаться, ходить, бегать, махать, выращивать, ухаживать, высиживать, вылупляться, оберегать, кукарекать, гоготать, кудахтать, шипеть, налетать, пищать, заботиться.

Предложите ребёнку побеседовать и поиграть:

«Кто это?», «Назови одним словом», «Почему этих птиц называют «домашними?»

*(ребенок называет домашних птиц по картинке, домашние - потому что они не могут жить самостоятельно и нуждаются в уходе).*




□ «Где живут домашние птицы? (домашние птицы живут на птичьем дворе).




- «Кто ухаживает за домашними птицами?» (За домашними птицами ухаживает птичница).

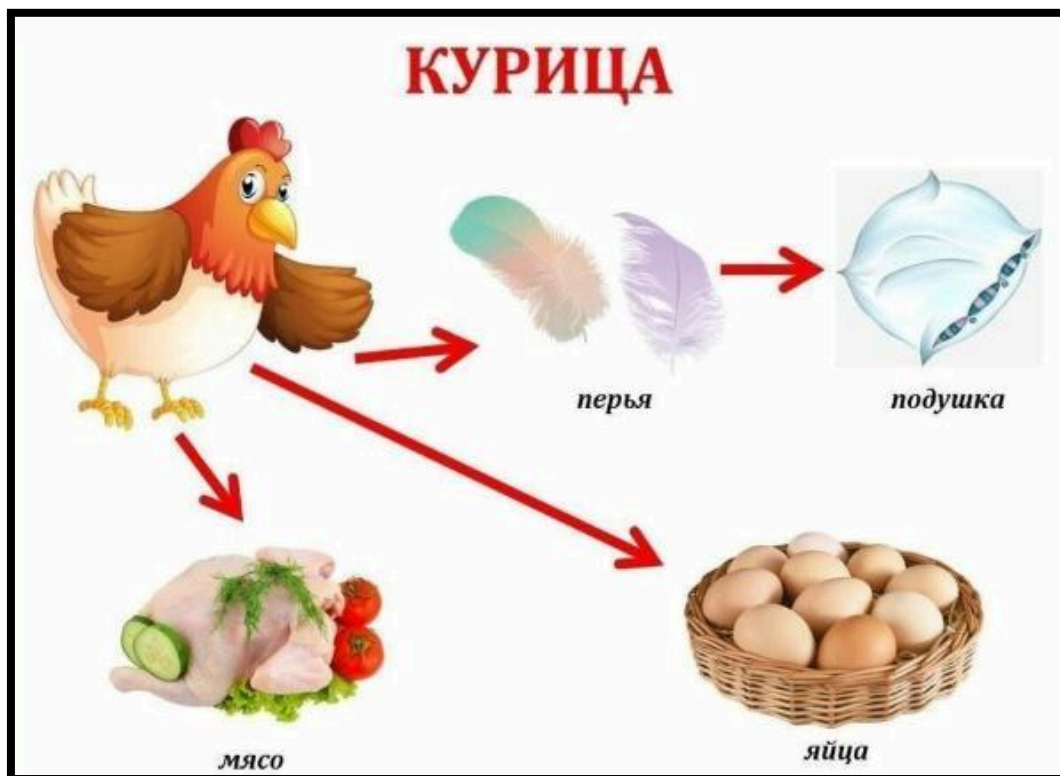
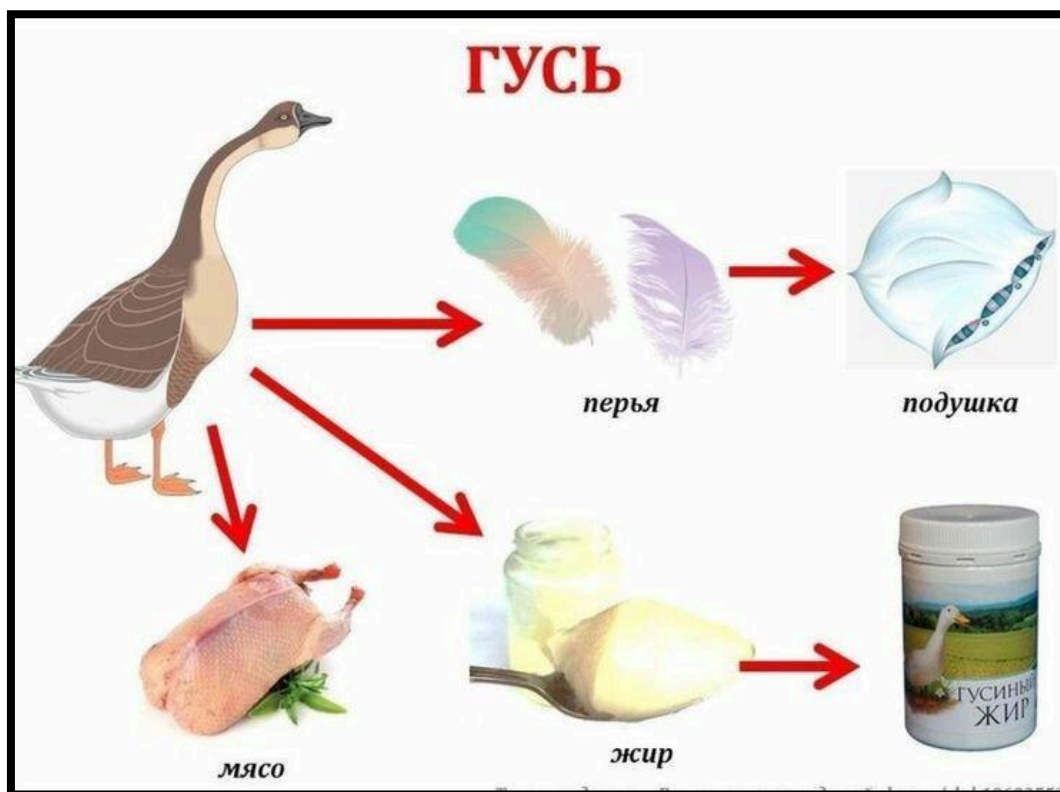


- «Собери семью» (ребенок называет: папа - гусь, мама - гусыня, птенец - гусёнок, папа - петух, мама - курица, птенец - цыплёнок, папа - селезень, мама - утка, птенец - утёнок, папа - индюк, мама - индюшка, папа - индюшонок...);






- «Какую пользу приносят домашние птицы?» (ребенок по алгоритму описывает, какую пользу приносят домашние птицы)



- «Покажи и назови» (ребёнок называет части тела домашних птиц, например, у петуха есть: голова, на голове – гребешок, клюв, глаза, бородушка, туловище, хвост, перья, лапы, коготки и шпоры, у утки есть: голова, клюв, туловище, перья, хвост, лапы, на лапах – перепонки):



□ «Кто как голос подаёт?»:

Петух – кукарекает, а петухи *(что делают?)*

Курица – кудахчет, квохчет, а куры - ...

Гусь – гогочет, а гуси - ...

Индюк болбочет, а индюки - ...


Утка – крякает, а утки - ...

□ «Посчитай»:

**Считаем так:** один петух, два петуха, три петуха, четыре петуха, пять петухов, шесть петухов




**Считаем так:** одна курица, две курицы, три курицы, четыре курицы... шесть куриц



**Считаем так:** одно перо, два пера, три пера... шесть перьев



**Считаем так:** одно яйцо, два яйца, три яйца... пять яиц, шесть яиц



«Один - много»:

Птица – много птиц  
Яйцо – много яиц  
Перо – много перьев  
Курица – много куриц  
Петух – много петухов  
Гусь – много гусей  
Утка – много уток  
Индюк – много индюков



«Назови ласково»:



Птица – птичка  
Птенец – птенчик  
Яйцо – яичко  
Перо – пёрышко  
Крыло – крылышко  
Клюв – клювик  
Курица – курочка  
Петух – петушок  
Утка – уточка


«Какой, какая?»

**Петух (какой?)** - пёстрый, важный, драчливый, задиристый, деревенский, боевой, большой, красивый, горластый.


**Цыплёнок (какой?)** - маленький, пушистый, жёлтенький, желторотый, беззащитный, миленький.

о «Четвёртый лишний»

Игра «Четвертый лишний»



- «Кто где?» (ребенок описывает, используя пространственные предлоги и наречия: «Этот цыплёнок сидит в ведре», «Этот цыплёнок шагает по крыльцу», «Это цыплёнок бежит за бабочкой»)



- Предложите ребёнку, составить рассказ о домашней птице *(по желанию)*, используя мнемотаблицу:

**Расскажи-ка**

 <p>Кто это?</p>	 <p>Цвет Части тела</p>	 <p>Чем покрыто?</p>
 <p>Голос</p>	 <p>Чем питается?</p>	 <p>Как передвигается?</p>
 <p>Жилище</p>	 <p>Детёныши</p>	 <p>Польза человеку</p>

СОЛТУШКА  
ЛОГОПЕД

Успехов Вам и вашему ребёнку.

С уважением, учитель – логопед: Валентина Игоревна Пряхина.