

Задача:

Разработать лендинг для продажи авторских молдов (кондитерский инвентарь).
Страница предназначена для работы с горячей аудиторией, поэтому не требовалось большое количество блоков. Главная цель - перевести посетителя страницы в каталог для покупки. Изготовление на заказ - вторично.

Особенности:

Очень конкурентная ниша. Дорогой товар. Конкурировать нужно с дешевыми китайскими изделиями. Донести до кондитеров, мастеров hand made и т.д. преимущества материала и эксклюзивного дизайна, т.е., объяснить, за что они переплачивают деньги (средняя цена китайского молда на рынке - 4,4 \$, нашего в похожем дизайне - 9,5 \$).

Решение:

Ставку сделала на визуал, т.к. расписывать назначение и применение молдов не было смысла - ЦА и так об этом в курсе. Т.к. у заказчика действительно качественный продукт, что видно даже по фото, решено было максимально показать "товар лицом": качественные фото молдов, готовых изделий, показать универсальность товара - возможность работать одновременно с разными материалами. Как показал анализ ЦА - наглядный пример, единственное, что ее может действительно заинтересовать).

Наши молды подходят для работы с:

Мастикой




Фото молда

Фото фигурки

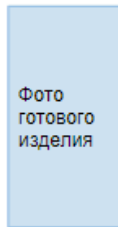


Фото готового изделия




Фото молда

Фото фигурки

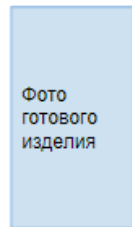


Фото готового изделия




Фото молда

Фото фигурки

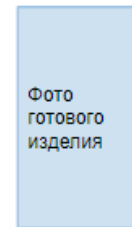


Фото готового изделия

Полимерной глиной

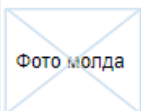


Фото молда

Фото фигурки

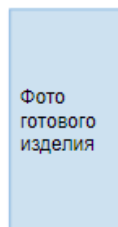


Фото готового изделия

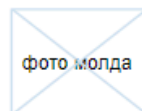


фото молда

фото фигурки

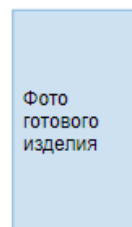


Фото готового изделия

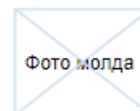


Фото молда

Фото готовой фигурки

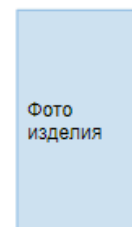


Фото изделия

Эпоксидной смолой

Уже 10 лет мы помогаем творцам, кондитерам и мастерам hand made создавать настоящие шедевры

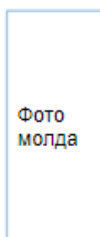


Фото молда

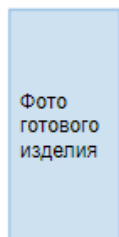


Фото готового изделия

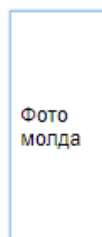


Фото молда

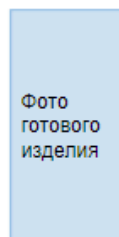


Фото готового изделия

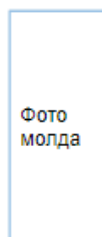


Фото молда

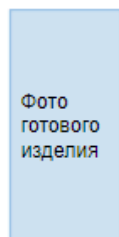


Фото готового изделия

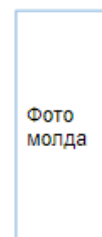


Фото молда

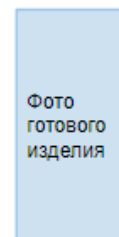


Фото готового изделия

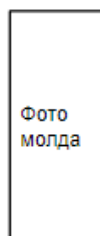


Фото молда

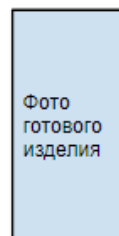


Фото готового изделия




Фото молда

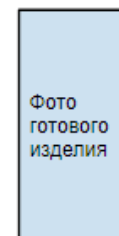


Фото готового изделия




Фото молда

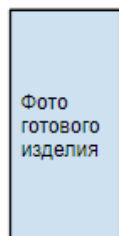


Фото готового изделия

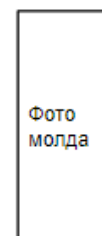


Фото молда

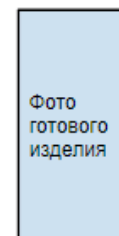
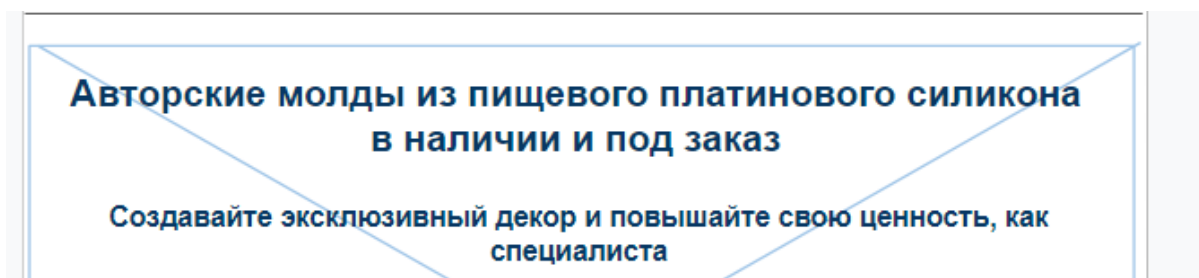


Фото готового изделия

В плане визуала предложила сделать ставку на оригинальную подачу: переворачивающиеся слайдеры, качественные фото, сочетание нескольких элементов в одной композиции.



Выделили основную ценность эксклюзивных изделий. Кондитерский рынок - очень конкурентный, поэтому каждый мастер старается выделиться и привлечь оригинальным декором.

Закрепили эффект количеством моделей в каталоге. Дали понять, что мастер сможет найти подходящий вариант под любой запрос.



В нашем каталоге – более 2500 молдов на самую разную тематику: от бусин до персонажей «Игры престолов», от вензелей до «кирпичной кладки», от черепов до всевозможных цветов и романтических композиций. И еще тысячи вариантов + удобная навигация! Загляните в наш каталог и вы обязательно найдете для себя подходящую форму.

Преимущества платинового силикона

1

Долговечный

Молд из платинового силикона служит 3-5 лет. Не крошится и не трескается от частой заморозки или запекания, в отличие от дешевых китайских аналогов

2

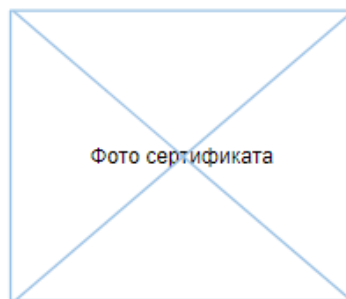
Пластичный

Материал полностью передает форму образца, вплоть до мельчайших деталей. При этом, готовая фигурка вынимается легко и просто, без нарушения целостности

3

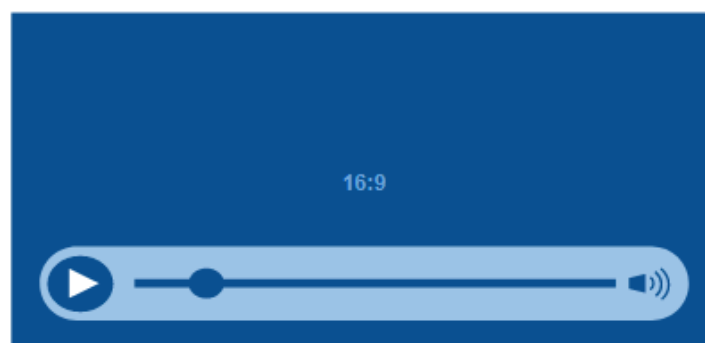
Пищевой

Платиновый силикон – единственный сертифицированный силикон, который разрешен для работы с продуктами питания



Обозначила преимущества материала, исходя из потребностей и “болей” ЦА.

Материал требует особой технологии производства, поэтому каждый молд мы изготавливаем вручную. Убедитесь в этом сами – посмотрите, как наш мастер работает над созданием новой формы



Для подтверждения качества работы предложила записать короткое видео изготовления молда, т.к. на нем отчетливо видно, насколько кропотливо мастер подходит к работе.

Полную версию лендинга можно посмотреть по [этой ссылке](#)