
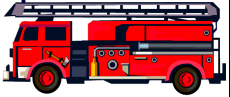





Emergency Situation Aid Vocabulary Practice Sheet
Beginner: Student Version





Part A. Instructions: Write the matching term below the corresponding image./Escribe el término debajo de la imagen correspondiente.

fire truck	doctor	police	help	ambulance
------------	--------	--------	------	-----------

 1.	 2.	 3.	 4.	 5.






Part B. Instructions: Write the matching term below the corresponding image./Escribe el término debajo de la imagen correspondiente.

talking	elevate	rest	remain calm
---------	---------	------	-------------

 6.	 7.	 8.	 9.

Part C. Instructions: Write the matching term below the corresponding image./Escribe el término debajo de la imagen correspondiente.

give medication Acetaminophen (Tylenol) / ibuprofen	give their EPI pen	take medication Acetaminophen (Tylenol) / ibuprofen	rinse with water	find their medication
---	-----------------------	---	------------------	--------------------------

 10.	 11.	 12.	 13	 14.

Part D. Instructions: Draw a line to connect the problem with the aid that best matches./Dibuje una línea para conectar el problema con la ayuda que mejor lo empareje.

El problema/Problem

15. bleeding

16. having trouble breathing

17. fire

18. choking

19. unconscious

Aid/Ayuda

perform CPR

call 911

fire truck

perform the Heimlich maneuver

apply pressure

