

Sora Setup



Step 1- Download App

Install the Sora app from the [Apple App Store](#) or [Google Play Store](#), or go to [soraapp.com](#).

Step 2- Login

In Sora, click “Find Your School” and find “**Boston Public Schools.**”

Sign in with your child’s BPS login credentials.

→ Username: ***First initial + lastname@bostonk12.org***

Note: For passwords, talk to your child or your child’s teacher.


Libraries

[Edit](#)

★ MLS Commonwealth eBook Collection	✓
Boston Public Schools	
Boston Public Library	
CLAMS	
CW MARS	
Merrimack Valley Library Consortium	
Minuteman Library Network	
NOBLE: North of Boston Library Exchange	
Old Colony Library Network	
SAILS Library Network	

[+ Add library](#)

Step 3 - Add libraries



Step 4 - Explore and Read



Browse the [Explore](#) tab and borrow a book. Your book will open so you can start reading right away.



Close the book and go to [Shelf](#) to see all your books. Then, you can:


- Select **Open book** or **Open audiobook** to read or listen to the book.
- Select **Options** to renew or return books, send to kindle, see your notes and highlights and more.



Sora Help Website



Ellis Library Website



Sora Read-Alongs

Configuración de Sora



Paso 1- Descargar la aplicación

Instale la aplicación Sora desde [Apple App Store](#) o [Google Play Store](#), o visite [soraapp.com](#).

Paso 2 - Acceso

En Sora, haga clic en "Buscar su escuela" y busque "Boston Public Schools".

Inicie sesión con las credenciales de inicio de sesión de BPS de su hijo.

→ Usuario: **Primera inicial + apellido@bostonk12.org**

Nota: Para contraseñas, hable con su hijo o con la maestra de su hijo.


Libraries		Edit
★	MLS Commonwealth eBook Collection	✓
	Boston Public Schools	
	Boston Public Library	
	CLAMS	
	CW MARS	
	Merrimack Valley Library Consortium	
	Minuteman Library Network	
	NOBLE: North of Boston Library Exchange	
	Old Colony Library Network	
	SAILS Library Network	
		+ Add library


Paso 3 - Añade bibliotecas



Cada biblioteca agregada le brinda acceso a miles de libros adicionales.

Paso 4: explorar y leer

Explore la sección  Explore y pida prestado un libro. Su libro se abrirá para que pueda comenzar a leer de inmediato.

Cierra el libro y ve a  Shelf para ver todos tus libros. Entonces tú puedes:


- Seleccione **Open book** (abre el libro) o **Open audiobook** (abre el audio libro) para leer o escuchar el libro.
- Seleccione **Options** (opciones) para renovar o devolver libros, enviarlos a Kindle, ver sus notas y aspectos destacados y más.



Sitio web de Sora



Sitio web de la biblioteca Ellis



Sora Lecturas Simultáneas

Anviwònman Sora



Etap 1- Telechaje aplikasyon an

Enstale app Sora nan [Apple App Store](#) oswa [Google Play Store](#), oswa vizite [soraapp.com](#).

Etap 2 - Aksè

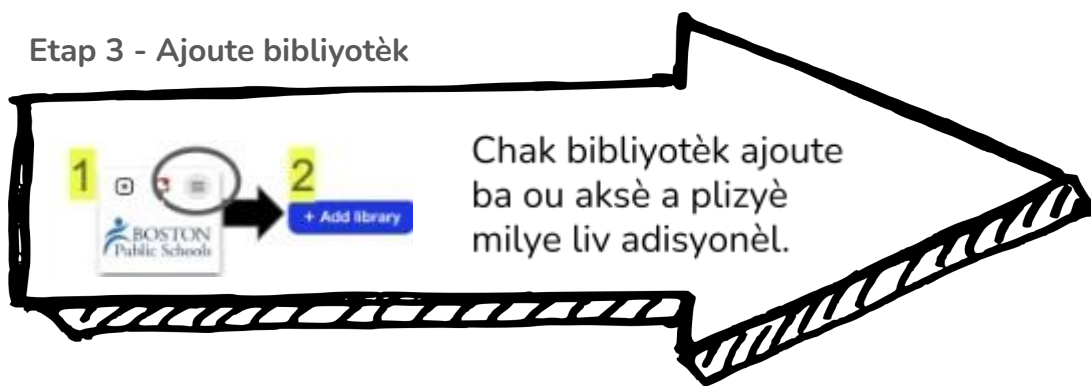
Nan Sora, klike sou "Jwenn Lekòl ou a" epi chèche "Lekòl Piblik Boston."

Konekte avèk kalifikasyon BPS pitit ou a.

→ Non itilizatè: **Premye inisyal + siyati@bostonk12.org**


Nòt: Pou modpas, pale ak pitit ou a oswa pwofesè pitit ou a.


Etap 3 - Ajoute bibliyotèk



Chak bibliyotèk ajoute ba ou aksè a plizyè milye liv adisyonèl.

Etap 4: Eksplòre ak li

Navige seksyon  an epi prete yon liv. Liv ou a ap louvri pou ou ka kòmanse li touswit.

Fèmen liv la epi ale nan  pou wè tout liv ou yo. Lè sa a, ou kapab:

- Chwazi **Open book** (Louvri liv) oswa **Open audiobook** (Louvri liv odyo) pou li oswa koute liv la.
- Chwazi **Options** (Opsyon) pou renouvle oswa retounen liv, voye yo nan Kindle, gade nòt ou yo ak en, ak plis ankò.

Libraries	Edit
★ MLS Commonwealth eBook Collection	✓
Boston Public Schools	
Boston Public Library	
CLAMS	
CW MARS	
Merrimack Valley Library Consortium	
Minuteman Library Network	
NOBLE: North of Boston Library Exchange	
Old Colony Library Network	
SAILS Library Network	
+ Add library	



Sit entènèt Sora



Sit wèb bibliyotèk Ellis



Sora Lekti Similtane