







HORAS	LUNES 18	MARTES 19	MIÉRCOLES 20	JUEVES 21	VIERNES 22
9.00-10.00	LENGUA: (Expresión escrita) 1. Libro recuerdo para Alex. 2. Tarjetas descripción de animales (juego de choca y cambia)	MATES (Repaso) Soy capaz 1. Ficha Soy capaz, pág. 40 Repaso 2. Ficha de <u>sumas y restas</u>	RELIGIÓN /A.E. Juegos de mesa	LENGUA: (Escritura) 1. Tarjetas descripción de animales. 2. Juego de choca y cambia	INGLÉS 
10.00-11.00	MATES (Numeración) Repaso Manipulativo por equipos: Profe dicta un número : 1. vasos: descomposición (pizarra blanca) 2. tablas centenas y palitos 3. escritura de números (pizarra blanca) 4. ábacos 5. plantilla UDC	LENGUA: (Competencia lectora) 2. Poema - Las ranitas saltarinas (F12 CL) 3. Cuento - Kilómetros de cuello (F11 CL)	INGLÉS 	VALENCIANO (Produc. comunica.) JUEGOS DEL AMPA	VISITA REYES MAGOS
11.00-11.30	RECREO				
11.30-12.15	VALENCIANO (Lectura) ELS PAISATGES 1. Conte: Fent fotos 2. Conte: Victor s'en va d'excursió 3. Conte: Perduda a la ciutat 4. Repasar Kamishibai: <u>La talpeta que volia saber qui li havia fet allò al cap</u>	VALENCIANO (Interacció ext.) ELS PAISATGES 1. Conte: <u>El circ del poble</u> 2. Conte: <u>Colors</u> 3. Cançó: <u>Cargol treu banya</u> 4. Repasar Kamishibai: <u>La talpeta que volia saber qui li havia fet allò al cap</u>	E.F./LENGUA: 	MÚSICA 	E.F./MATES: 
12.15-13.15	INGLÉS (Projecto) 	CONO. DEL MEDIO El Far de la meua ciutat 1. Kahoot : <u>Els paisatges</u>	E.F./LENGUA: (Escritura + Ortografía) 1. Carta a los Reyes Magos 2. Ludoteca ortográfica (pág. 9)	MATES (Tablas) 1. Liveworksheet ficha 2-12 (tablas del 2 y del 10) 2. JUEGOS DEL BLOG: mates	E.F./MATES: Película de Navidad

13:15-14

INGLÉS (Art)



MÚSICA



VALENCIANO (Produc. comunica.) JOCs MANIPULATIUS

1. Juego pinzas r/rr;
2. Juego pinzas c/q
3. ¿Qué tengo en la frente?: (juego de Headband con tarjetas. Solo pueden responder si o no)
4. Familias de cartas: reunir las cartas de una familia (6) para construir con ellas una oración. Se reparten y a la de tres, cada participante le pasa al compañero una carta que no le interese. Al completar una familia, coloca sus cartas boca arriba sobre la mesa. e inventa una oración con sus seis cartas.
5. Poesía para dibujar

CONO. DEL MEDIO

Intercambio de cuento con 5º

TUTORÍA

Película de Navidad

REPASAMOS EN CASA: Lengua Ortografía 2, Pág 4 y 5.