

# TES V: SKYRIM velichyt pack 0.9 beta

Жанр: исправления оригинала/звук/графика

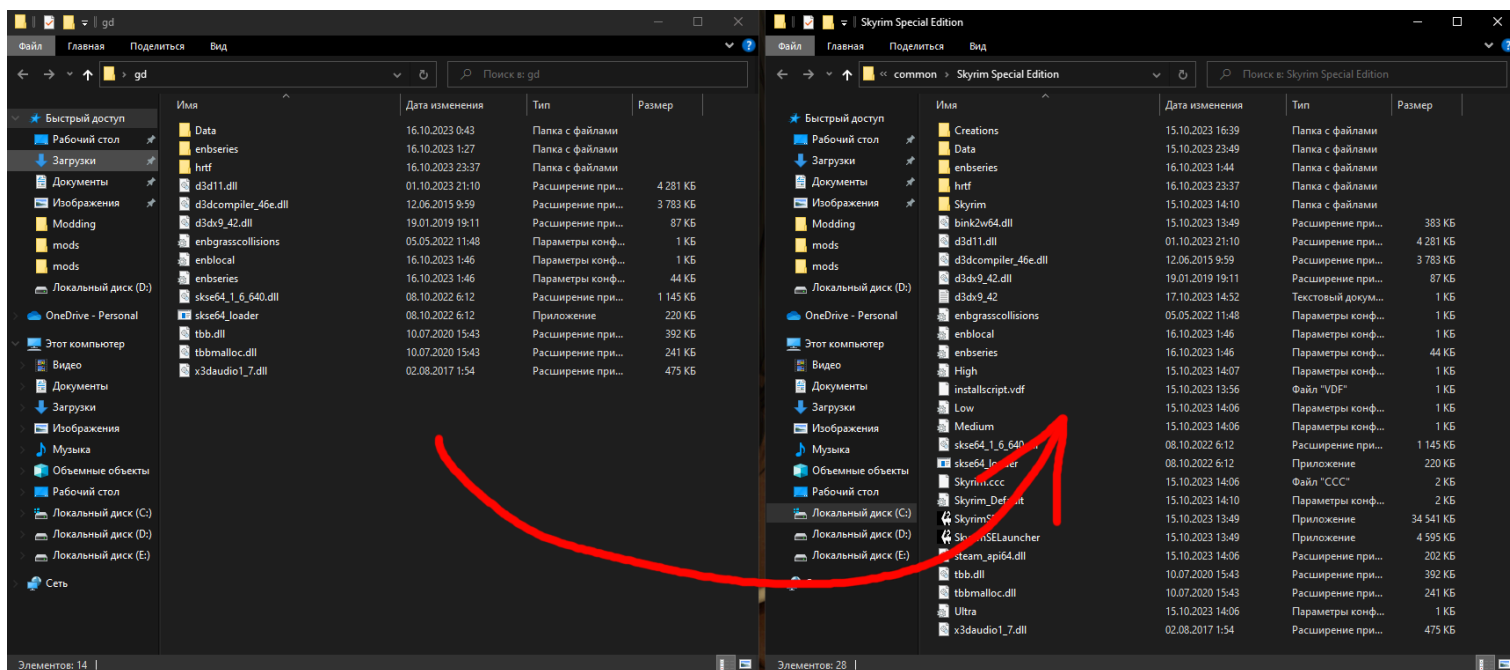
Язык: Русский на 99.9%

Вес: 108gb.

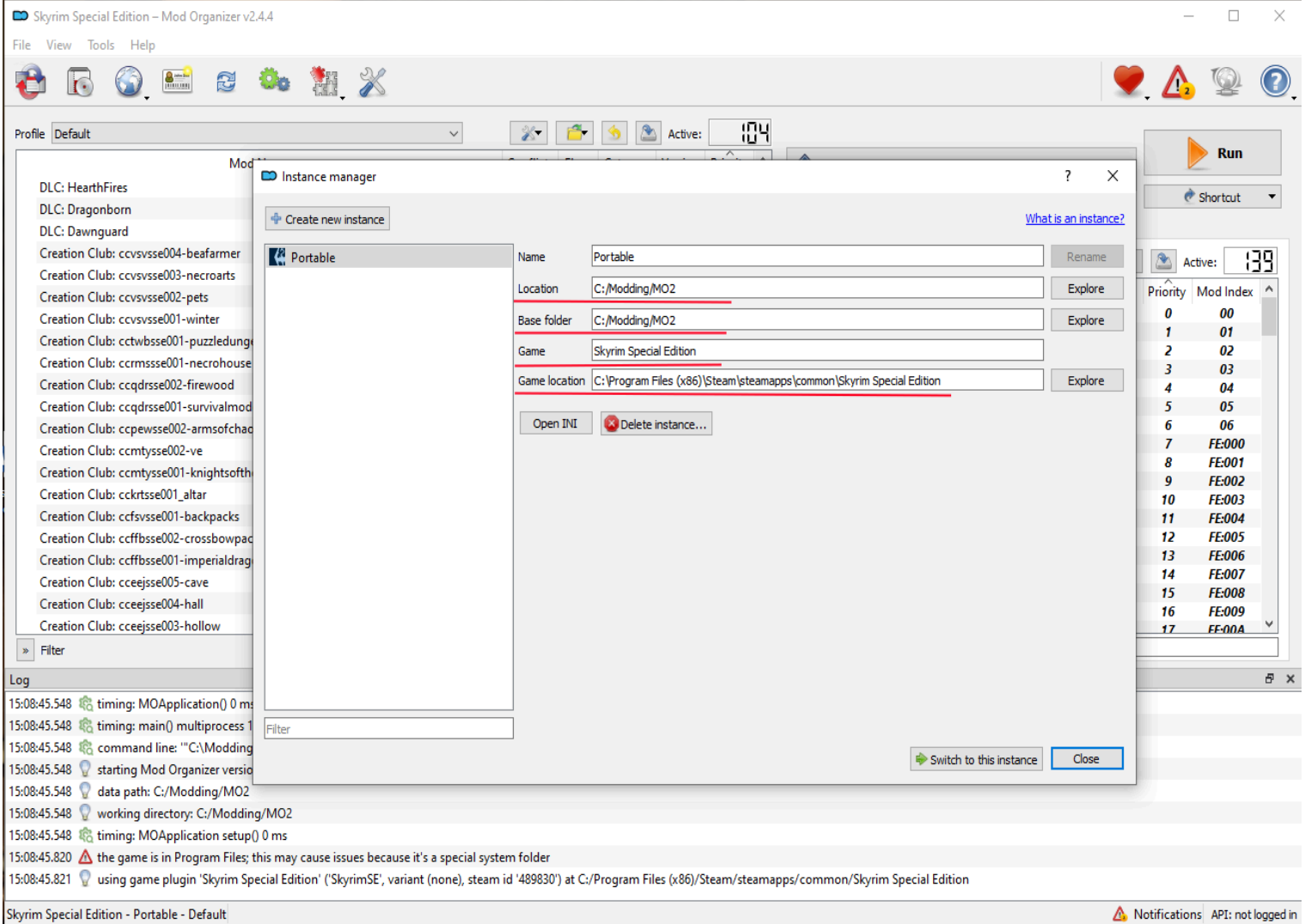
Игра: в сборке отсутствует (требуется SKYRIM AE 1.6.640.0.8 steam/пиратская).

## ИНСТРУКЦИЯ ПО УСТАНОВКЕ:

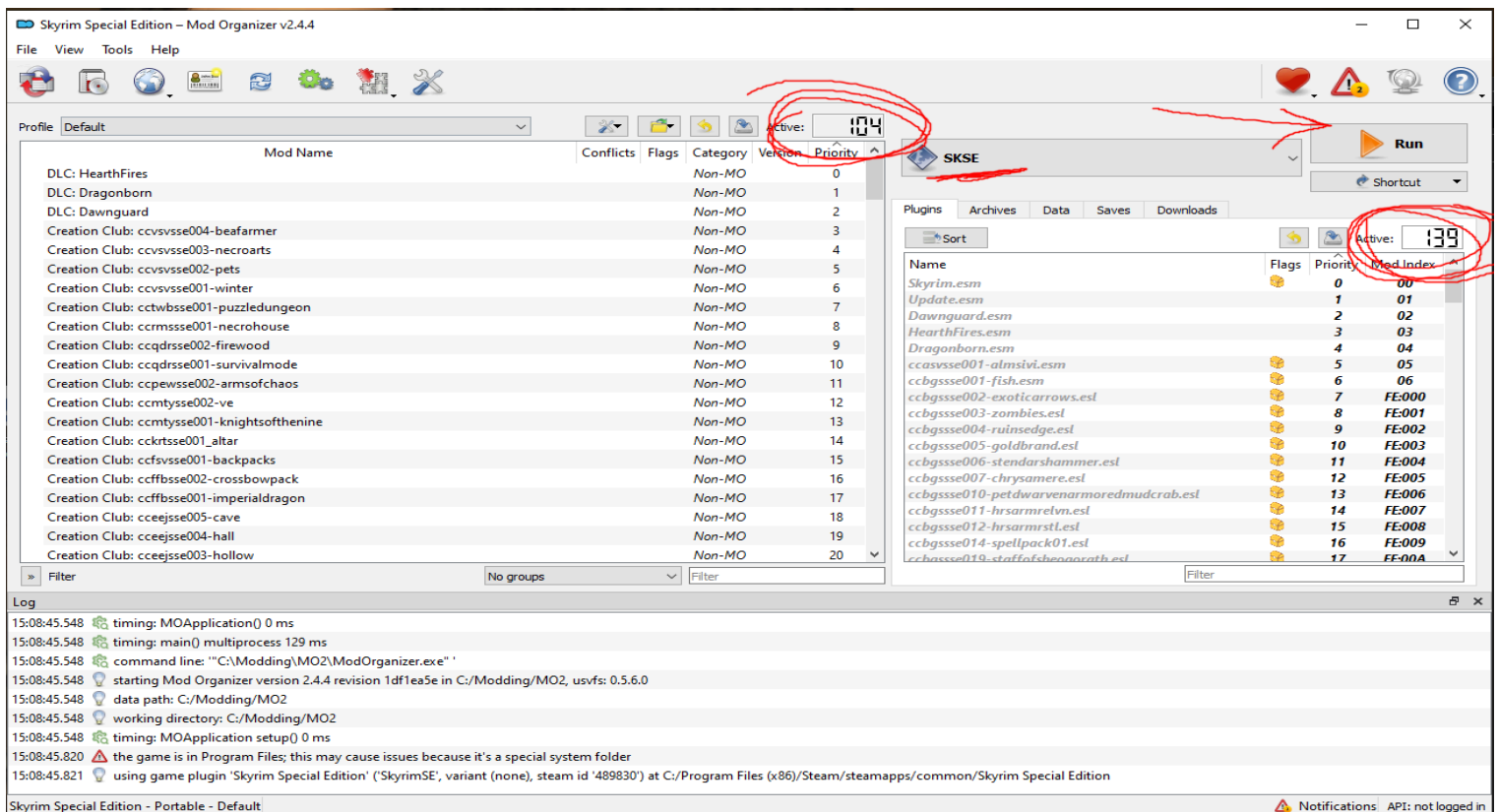
1. Установите TES V: SKYRIM Anniversary Edition 1.6.640.0.8 (СТЕАМ/ПИРАТСКАЯ).
2. Запустите игру, чтобы она скачала контент AE-версии (на пиратке, наверное, не надо).
3. Качаем все архивы сборки. Вес без сжатия – 108gb.
4. Содержимое папки gamedata (не саму папку, а СОДЕРЖИМОЕ) копируем в папку с игрой С ЗАМЕНОЙ ФАЙЛОВ!



5. Распаковываем папку Modding со всех архивов на диск C (именно Modding, а не MO2).
6. Запустите ModOrganizer.exe ОТ ИМЕНИ АДМИНИСТРАТОРА.
7. Проверьте пути к игре и к папке с модами. Если у вас другие пути, обозначьте их, как на этом скриншоте (у меня на скриншоте вот такие пути, у вас могут отличаться – нужно обозначить ваши).



8. Проверьте, все ли моды и плагины в Mod Organizer подключены. Если нет – включите их. Их количество должно быть таким же, как на скриншоте (104 и 139).



9. Выбираем способ запуска – SKSE.

## **ИНСТРУКЦИЯ ПО ЗАПУСКУ:**

1. Запускаем Mod Organizer.exe ОТ ИМЕНИ АДМИНИСТРАТОРА
2. Запускаем игру через SKSE (ТОЛЬКО ЧЕРЕЗ SKSE!!!!!!!!!!!!!!). Кнопка RUN.
3. Наслаждаемся игрой. Первый запуск может быть долгим из-за ENB.

**Сборка может обновляться в будущем. Проверить актуальность сборки можно здесь:** <https://boosty.to/velichyt>

## **FAQ:**

### **Что это?**

Графическая сборка для TES V: SKYRIM из третьего выпуска рубрики ИГРОВОЙ ТЮНИНГ на YouTube-канале ВЕЛИЧАЙШИЙ.

### **Цель сборки?**

Обновление графики, масштабный фикс ошибок оригинальной игры, частичное обновление звука. 2К-4К текстуры.

### **Что по адекватности?**

Сборка без ваянства. Хорошие моды, проверенные временем, вместе с новыми, не менее крутыми. Возможно, не всем понравятся новые модели NPC, но это мое видение. Посмотрите видео, в нем я все подробно показал.

### **Есть ли в сборке уникальный, авторский контент?**

В версии 0.9 beta – нет. Я лишь скачал моды с Нексуса и совместил их между собой.

### **Что по языку?**

Сборка тестировалась на русском языке. 99.9% - русский, 0.01% - английский (названия городов на экране, когда открываем дверь, чтобы зайти в город).

### **Почему это БЕТА?**

Я не увидел никаких критических ошибок и вылетов в сборке. Но все же первую публичную версию назвал бетой, потому что, возможно, она будет в будущем обновляться. Пока что собираю фидбек и пытаюсь понять – нравится вообще сборка людям, или нет. Мне так спокойнее.

**Мне нравится сборка, но я хочу предложить конкретные моды, которые сделают ее еще лучше!**

Предлагайте идеи в моем дискорд-сервере в чате SKYRIM velichyt pack – <https://discord.com/invite/RYTtMwH>

---

## **ПОСМОТРЕТЬ:**

✂ YouTube (ВЕЛИЧАЙШИЙ) -

[https://www.youtube.com/channel/UCfzdAWw6OQYDCR\\_Lkwj2-eQ](https://www.youtube.com/channel/UCfzdAWw6OQYDCR_Lkwj2-eQ)

Видео по играм, которые не оставят тебя равнодушным.

✂ YouTube (ВЕЛИЧАЙШИЙ LIVE) -

<https://www.youtube.com/channel/UC8ljXVqfxoS2TC7bHHj3hOw>

Шортсы и все остальное, что тоже не оставит тебя равнодушным.

✂ VKPlayLive - <https://vkplay.live/velichyt>

Стримы для неравнодушных.

## **ПОЧИТАТЬ:**

✂ Telegram - <https://t.me/velichyt>

Пишу о том, что не оставит тебя равнодушным.

✂ Discord - <https://discord.com/invite/RYTtMwH>

Наше уютное убежище неравнодушных.

✂ Группа VK - <https://vk.com/velichyt>

Самый неравнодушный паблик.

## **ПОДДЕРЖАТЬ:**

✂ Boosty - <https://boosty.to/velichyt>

Для тех, кто неравнодушен очень сильно!