

ЗАТВЕРДЖЕНО
Розпорядження голови
Полтавської обласної
державної адміністрації

Додаток 1 до Порядку*




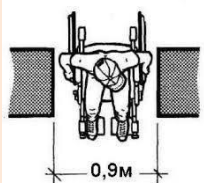


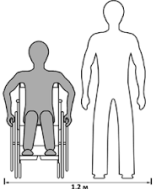


ІНФОРМАЦІЯ
про проведення управителями об'єктів обстеження та оцінки ступеня безбар'єрності об'єктів фізичного оточення
і послуг для осіб з інвалідністю







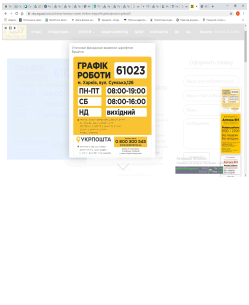
ЗАГАЛЬНА ІНФОРМАЦІЯ ПРО ОБ'ЄКТ: будівля Броварківського старостату _____
(назва об'єкту)









| Дата проведення обстеження | Адреса розташування об'єкта | Форма власності | Найменування послуги | Особа, яка проводила обстеження | Контактні дані про особу, яка проводила обстеження (контактний номер телефону, електронна адреса) |
|----------------------------|--------------------------------|-----------------|--|---------------------------------|---|
| 01.09.2022 | с.Броварки, вулиця Гагаріна,29 | комунальна | державне управління загального характеру | Кондуфор Інна Віталіївна | 0665175900, gradzem tg@gmail.com |






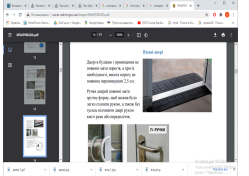


РЕЗУЛЬТАТИ МОНІТОРИНГУ СТАНОМ НА вересень 2022 _____:


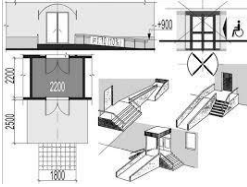

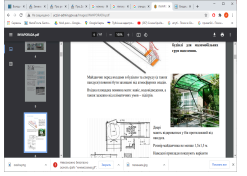
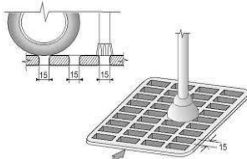



| № п/п | Критерії безбар'єрності об'єктів фізичного оточення і послуг для осіб з інвалідністю | Відповідність критеріям (так або ні) | відповідність ДБН В.2.2-40:2018 | Фотокоментар (існуючий стан) | Фото коментар (позитивні практики) |
|-------|--|--------------------------------------|---------------------------------|------------------------------|------------------------------------|
| 1. | Шляхи руху до будівлі: | | | | |

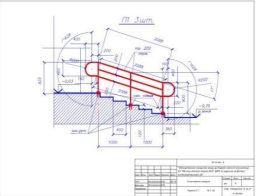
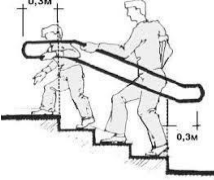



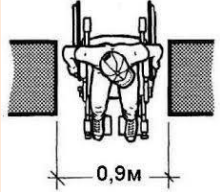

| | | | | |
|--|-----|-----|--|---|
| <p>1) місця безоплатного паркування транспортних засобів, якими керують водії з інвалідністю, або якими перевозять осіб з інвалідністю, розташовуються на відстані не більш як 50 метрів від входу до будівлі або споруди</p> | ні | ні |  |  |
| <p>2) місця паркування: не менш як 10 відсотків від загальної кількості (але не менш як одне місце), позначені дорожніми знаками; позначені горизонтальною розміткою з піктограмами міжнародного символу доступності</p> | ні | ні | фото↑ |  |
| <p>3) ширина входу на прилеглу територію та ширина дверей, хвірток (у разі їх наявності) становить не менше 0,9 метра</p> | - | - | <p>Фото</p>  |  |
| <p>4) ширина пішохідних доріжок до будівлі становить не менше 1,8 метра</p> | так | так |  |  |
| <p>5) покриття пішохідних доріжок, тротуарів і пандусів рівне (без вибоїн, без застосування як верхнього шару покриття насипних або крупноструктурних матеріалів, що перешкоджають пересуванню на кріслах колісних або з милицями)</p> | так | так | фото↑ |  |
| <p>6) у разі наявності на прилеглий території та/або на шляху до будівлі сходів вони продубльовані пандусом</p> | - | - | |  |



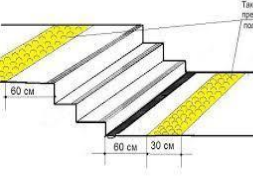





| | | | | | |
|----|--|------------|------------|---|---|
| | <p>7) нахил пандуса становить не більш як 8 відсотків (на 1 метр довжини не більше 8 сантиметрів підйому), уздовж обох боків усіх сходів і пандусів встановлено огорожу з поручнями, поручні пандусів розташовані на висоті 0,7 і 0,9 метра, завершальні частини поручнів продовжені по горизонталі на 0,3 метра (як вгорі, так і внизу) або застосовано піднімальні пристрої, що відповідають вимогам державних стандартів, які встановлюють вимоги до зазначеного обладнання.</p> <p>Максимальна висота підйому пандуса не повинна перевищувати 0,8м. Після кожного підйому пандуса влаштовується горизонтальна площадка глибиною не менше 1,5м</p> | - | - | Фото |  |
| | 8) всі сходи в межах одного маршруту однакові за формою в плані, за шириною сходинки і висотою підйому сходинок | так | так |  |  |
| | 9) систему засобів орієнтації, інформаційної підтримки та безпеки, а саме тактильні та візуальні елементи доступності, передбачені на всіх шляхах руху до будівель і споруд (включаючи контрастне маркування кольором першої/останньої сходинки, порогів, інших об'єктів та перешкод) | ні | ні | фото↑ |  |
| | 10) міжнародним символом доступності позначено шляхи/напрямки, доступні та безпечні для осіб з інвалідністю | ні | ні | - |  |
| 2. | Вхідна група: | | | | |
| | 1) вхідна група до об'єкта доповнюється доступними (візуально та тактильно) інформаційними показниками: адресна табличка, інформація про: назву, опис діяльності установи, години роботи; інша довідкова інформація тощо | ні | ні |  |  |

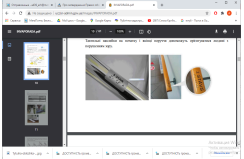
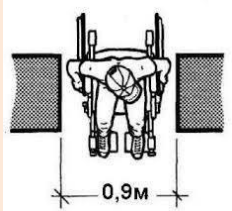




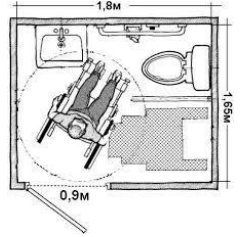
| | | | | |
|---|-------------------|-------------------|---|---|
| <p>2) у разі наявності на вході до будівлі або споруди сходів вони продубльовані пандусом</p> | <p>ні</p> | <p>ні</p> |  |  |
| <p>3) всі сходи в межах одного маршу однакові за формою в плані, за шириною сходинки і висотою підйому сходинок</p> | <p>так</p> | <p>так</p> |  |  |
| <p>4) нахил пандуса становить не більш як 8 відсотків (на 1 метр довжини не більше 8 сантиметрів підйому), уздовж обох боків усіх сходів і пандусів встановлено огорожу з поручнями, поручні пандусів розташовані на висоті 0,7 і 0,9 метра, завершальні частини поручнів продовжені по горизонталі на 0,3 метра (як вгору, так і вниз) або застосовано піднімальні пристрої, що відповідають вимогам державних стандартів, які встановлюють вимоги до зазначеного обладнання</p> | <p>ні</p> | <p>ні</p> |  |  |
| <p>5) двері облаштовані спеціальними пристосуваннями для фіксації дверних полотен в положенні “зачинено” і “відчинено”</p> | <p>ні</p> | <p>ні</p> |  |  |

| | | | | |
|---|---|-------------------|---|---|
| <p>6) за наявності прозорих дверних (фасадних) конструкцій на них нанесено відповідне контрастне маркування кольором</p> | - | - | - |  |
| <p>7) дверні отвори без порогів і перепадів висот, ширина дверних отворів становить не менш як 0,9 метра</p> | <p>так, ширина дверного отвору 0,9 м</p> | <p>так</p> |  |  |
| <p>8) за наявності порогів висота кожного елемента порога не перевищує 0,02 метра</p> | <p>так поріг, висотою 0,02м</p> | <p>так</p> | <p>фото</p>  |  |
| <p>9) кути порогів заокруглені</p> | | | |  |
| <p>10) на першу/останню сходинки, пороги, інші об'єкти та перешкоди нанесено контрастне маркування кольором (ширина маркування горизонтальної площини ребра - 0,05-0,1 метра, вертикальної - 0,03-0,05 метра)</p> | <p>ні</p> | <p>ні</p> |  |  |



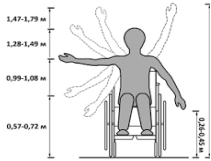

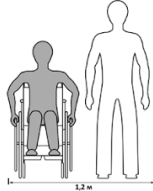
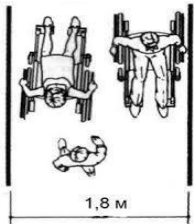


| | | | | | |
|----|---|-----|---|---|---|
| | 11) розміри в плані тамбура (у разі його наявності) становлять не менше 1,5 x 1,5 метра (або такі, що дають змогу маневрувати кріслу колісному) | - | ДБН: глибина не менше 1,80м ширина не менше 2,20м |  |  |
| | 12) майданчик перед входом, а також пандус, сходи, піднімальні пристрої для осіб з інвалідністю захищені від атмосферних опадів | ні | ні |  |  |
| | 13) відсутні перешкоди (решітка з розміром чарунок більше за 0,015 м x 0,015 метра/щітка для витирання ніг, рівень верху яких не збігається з рівнем підлоги) та перепади висоти підлоги на вході | так | так | фото↑ |  |
| | 14) у разі наявності турнікета його ширина у проясненні становить не менше 1 метра | - | - | фото |  |
| 3. | Шляхи руху всередині будівлі, приміщення, де надається послуга, допоміжні приміщення: | | | | |
| | 1) у разі наявності на шляхах руху осіб з інвалідністю сходів вони продубльовані пандусом | ні | ні |  |  |




| | | | | |
|---|---|---|--|---|
| <p>2) нахил пандуса становить не більш як 8 відсотків (на 1 метр довжини не більше 8 сантиметрів підйому),: уздовж обох боків усіх сходів і пандусів встановлено огорожу з поручнями, поручні пандусів розташовані на висоті 0,7 і 0,9 метра, завершальні частини поручнів продовжені по горизонталі на 0,3 метра (як вгорі, так і внизу) або застосовано піднімальні пристрої, що відповідають вимогам державних стандартів, які встановлюють вимоги до зазначеного обладнання</p> | <p>ні</p> | <p>Безпечний ухил – 5%; не більше 8% (1:12) у разі перепаду висот більше 0,45м; допускається 10% при перепаді висот поверхонь на шляху руху до 0,2м і менше</p> | <p>фото↑</p> |  |
| <p>3) всі сходи в межах одного маршу однакові за формою в плані, за шириною сходинки і висотою підйому сходинок; Вимоги до поручнів: влаштовуються на висоті 0,7м і 0,9м, й додатково на висоті 0,5м в місцях перебування дітей; до опори кріпиться знизу, бокове кріплення заборонено; поручень може кріпитися до стіни з відстанню 0,045м. діаметр труби поручня 0,035 – 0,045м.</p> | <p>-</p> |  | <p>фото</p> |  |
| <p>4) двері облаштовані спеціальними пристосуваннями для фіксації дверних полотен в положенні “зачинено” і “відчинено”</p> | <p>-</p> | <p>-</p> | | |
| <p>5) за наявності прозорих дверних (фасадних) конструкцій, а також перегородок, на них нанесено відповідне контрастне маркування кольором</p> | <p>-</p> | <p>-</p> | <p>фото</p> |  |
| <p>6) дверні отвори без порогів і перепадів висот, ширина дверних отворів становить не менш як 0,9 метра</p> | <p>так, ширина дверного отвору 0.9 м</p> | <p>так</p> |   |  |

| | | | | |
|---|---|-----|--|---|
| 7) за наявності порогів висота кожного елемента порога не перевищує 0,02 метра | так, висота порогу на перевищує 0,02 м | так |  |  |
| 8) кути порогів заокруглені | - | - | - | |
| 9) на першу/останню сходинки, пороги, інші об'єкти та перешкоди нанесено контрастне маркування кольором (ширина маркування горизонтальної площини ребра - 0,05-0,1 метра, вертикальної - 0,03-0,05 метра) | - | - | - |  |
| 10) шляхи руху оснащені засобами орієнтування та інформування (зокрема, тактильні та візуальні елементи доступності, позначення кольором сходинок, порогів, елементів обладнання, прозорих елементів конструкцій, інших об'єктів) та для осіб з порушеннями слуху (зокрема, інформаційні термінали, екрани, табло з написами у вигляді рухомого рядка, пристрої для забезпечення текстового або відеозв'язку, перекладу на жестову мову, оснащення спеціальними персональними приладами підсилення звуку), що відповідають вимогам державних стандартів | ні | ні |  |   |
| 11) у приміщенні відсутні предмети /перепони (горизонтальні та такі, що виступають над поверхнею підлоги, конструкції, бордюри, пороги тощо) на шляхах руху осіб з інвалідністю | так | так | фото↑ |  |
| 12) приміщення, допоміжні приміщення, в яких надаються послуги і які розміщені вище першого поверху, мають бути обладнані ліфтом, ескалатором, підйомником тощо, доступними для користування осіб з інвалідністю, що відповідають вимогам державних стандартів, встановлених до зазначеного обладнання | - | - | фото |  |
| 13) процес відкриття/закриття дверей ліфта супроводжується звуковим сигналом | - | - | - | |

| | | | | |
|---|-----------|-----------|--|---|
| 14) під час зупинки ліфта рівень його підлоги залишається в рівень із підлогою поверху (допускається відхилення не більш як 0,02 метра) | - | - | фото | |
| 15) номери поверхів, зазначені на кнопках ліфта, намальовані збільшеним шрифтом та у контрастному співвідношенні кольорів | - | - | - | |
| 16) номери поверхів, зазначені на кнопках ліфта, продубльовані у тактильному вигляді та шрифтом Брайля | - | - | Фото |  |
| 17) ліфт обладнано функцією голосового повідомлення номера поверху | - | - | - | |
| 18) навпроти дверей ліфта наявна табличка із номером поверху | - | - | Фото | |
| 19) ширина дверей ліфта не менш як 0,9 метра | - | - | Фото  |  |
| 20) висота розташування зовнішньої кнопки виклику та висота розташування кнопок керування ліфтом від 900 до 1100 міліметрів від підлоги кабіни і поверхової площадки | - | - | - |  |
| 21) санітарно-гігієнічні та інші допоміжні приміщення розраховані на осіб з інвалідністю | - | - | - |  |
| 22) у туалетах загального користування (у разі їх наявності) (окремо для чоловіків і жінок) виконано універсальну кабінку з можливістю заїзду до неї та переміщення в ній осіб у кріслах колісних (у туалетах та/або універсальних кабінах наявне в плані вільне від обладнання коло діаметром 1,5 метра) | ні | ні |  |  |

| | | | | |
|--|----|----|---|---|
| 23) окремі санітарно-гігієнічні приміщення (з окремим входом) обладнані аварійною (тривожною) сигналізацією з урахуванням осіб з порушеннями зору та слуху | ні | ні |  |  |
| 24) привод сигналізації розташовано в межах між 0,8-1,1 метра над рівнем підлоги | - | - | - |  |
| 25) шляхи/напрямки, доступні та безпечні для осіб з інвалідністю, позначено міжнародним знаком доступності для зручності осіб з інвалідністю | - | - | фото |  |
| 26) місце розташування пандуса (у разі його наявності) позначено міжнародним | - | - | Фото |  |
| 27) місце розташування санітарно-гігієнічного приміщення, доступного для осіб з інвалідністю, позначено міжнародним знаком доступності для зручності осіб з інвалідністю | - | - | Фото |  |
| 28) напрямок руху до евакуаційних шляхів та виходів, доступних для осіб з інвалідністю, позначено міжнародним знаком доступності для зручності осіб з інвалідністю | - | - | Фото | |
| 29) за визначеної потреби на вході/виході до/з будівлі встановлено план-схему, що сприятиме самостійній навігації (орієнтуванню) на об'єкті | - | - | Фото |  |
| 30) відповідна схема виконана в доступних (візуально/тактильно) форматах | ні | ні | |  |

| | | | | |
|--|---|-------------------|---|---|
| <p>31) у приміщенні, де надаються послуги, допоміжних приміщеннях на шляхах руху осіб з інвалідністю штучне освітлення відповідає вимогам санітарних норм</p> | <p>так</p> | <p>так</p> |  |  |
| <p>32) у приміщенні, де надаються послуги, допоміжних приміщеннях на шляхах руху осіб з інвалідністю немає предметів/перепон (горизонтальні та такі, що виступають над поверхнею підлоги, конструкції, пороги тощо)</p> | <p>так</p> | <p>так</p> | <p>фото↑</p> |  |
| <p>33) ширина шляху руху в коридорах, приміщеннях, галереях на шляхах руху осіб з інвалідністю у чистоті не менш як 1,5 метра під час руху в одному напрямку</p> | <p>так</p> | <p>так</p> |  |  |
| <p>34) ширина шляху руху в коридорах, приміщеннях, галереях на шляхах руху осіб з інвалідністю у чистоті не менш як 1,8 метра зустрічного руху</p> | <p>так</p> | <p>так</p> | <p>фото↑</p> |  |
| <p>35) ширина проходу в приміщенні з обладнанням і меблями не менш як 1,2 метра</p> | <p>так</p> | <p>так</p> | <p>фото↑</p> | |
| <p>36) висота об'єктів послуг (столи, стійки, рецепція), а також пристроїв послуг (банкомати, термінали тощо) повинна становити не більше 0,9 метра</p> | <p>так</p> | <p>так</p> | <p>фото↑</p> |  |
| <p>37) шляхи евакуації є доступними для осіб з інвалідністю, насамперед осіб, які пересуваються на кріслах колісних, мають порушення зору та слуху На шляхах евакуації дозволяється використання розсувних дверей за умов, якщо: – мають функцію «антипаніка»; – мають поряд розсувні двері або евакуаційні двостулкові двері;</p> | <p>ні, відсутні засоби, що забезпечують евакуацію осіб із порушення зору та слуху,</p> | <p>ні</p> | |  |

| | | | | | |
|-----------|---|--|----|---|---|
| | – відчиняються і фіксуються при спрацюванні автоматично, віддалено з пожежного поста (поста охорони), за допомогою кнопки в дверях або механічним засобом. | зокрема розпашні двері | | | |
| | 38) інформація про евакуаційні виходи (шляхи руху) доступна для осіб з інвалідністю, насамперед осіб, які пересуваються на кріслах колісних, мають порушення зору та слуху | ні | ні |  |  |
| | 39) пристрої сповіщення про надзвичайну ситуацію адаптовані для сприйняття усіма особами з інвалідністю, насамперед особами, які пересуваються на кріслах колісних, мають порушення зору та слуху | ні | ні | |  |
| 4. | Безбар'єрність послуг для осіб з інвалідністю: | | | | |
| | 1) веб-сайти організації, що розміщена в об'єкті, є доступними для користувачів з порушеннями зору, слуху, опорно-рухового апарату, мовлення та інтелектуального розвитку, а також з різними комбінаціями порушень відповідно до ДСТУ ISO/IEC 40500:2015 "Інформаційні технології. Настанова з доступності веб-контенту W3C (WCAG) 2.0" не нижче рівня AA | організація використовує офіційний веб – сайт Градиської селищної ради | ні | | |
| | 2) у штаті є (залучається) перекладач на жестову мову або укладено угоду про надання послуг з перекладу на жестову мову з юридичними (фізичними) особами чи передплачено надання відповідного перекладу через мобільні додатки | ні | ні | | |

ПРАЦЮЮЧИХ КІЛЬКІСТЬ ОСІБ:

| | Усього осіб з інвалідністю | З них | | | |
|----------------|----------------------------|-----------------------------------|-------------------|--------------------|----------------------|
| | | пересуваються на кріслах колісних | з порушенням зору | з порушенням слуху | мають інші порушення |
| Усього | - | - | - | - | - |
| з них чоловіки | - | - | - | - | - |
| з них жінки | - | - | - | - | - |
| | | | | | |

СЕРЕД ВІДВІДУВАЧІВ/КЛІЄНТІВ/ ТИХ, ХТО НАВЧАЄТЬСЯ З ПОЧАТКУ РОКУ, КІЛЬКІСТЬ ОСІБ:

| | | | | | | |
|--|----------------|---|---|---|---|---|
| | Усього | - | - | - | - | - |
| | з них чоловіки | - | - | - | - | - |
| | з них жінки | - | - | - | - | - |
| | | | | | | |

Підсумки об'єкт є бар'єрним *

*Ззначається:

об'єкт є безбар'єрним: Людина, яка користується кріслом колісним або є незрячою, може самостійно зайти на об'єкт та вільно в ньому пересуватися та скористатися евакуаційним виходом. Такий об'єкт має вхідну групу в рівень з підлогою (або нормативний пандус чи підйомник), ширину всіх дверей не менше 90 сантиметрів, ліфт або підйомник (або бути одноповерховим), щонайменше одну доступну для осіб, які пересуваються на кріслах колісних, санітарно-гігієнічну кімнату із допоміжними поручнями біля унітазу, призначену для відвідувачів обох статей, тактильні направляючі та одну мнемосхему при вході;

об'єкт має часткову безбар'єрність: Людина, яка користується кріслом колісним або є незрячою, може самостійно зайти на об'єкт та вільно в ньому пересуватися. Такий об'єкт має вхідну групу в рівень з підлогою (чи нормативний пандус (або його кут має відхилення від нормативного не більш як на 10 відсотків), ширину всіх дверей або більшості 80-89 сантиметрів, ліфт (або бути одноповерховим), щонайменше одну доступну для осіб, які пересуваються на кріслах колісних, санітарно-гігієнічну кімнату із допоміжними поручнями біля унітазу, що призначена для відвідувачів;

об'єкт є бар'єрним: Всі інші об'єкти, крім тих, що належать до першого та другого рівня.

Управитель об'єкта _____ (прізвище, ім'я, по-батькові) _____ (підпис, печать)

“ ___ ” _____ 20 р.

 Графа, яка заповнюється управителями об'єктів й уповноваженими ними особами

** - червоним додано вимоги ДБН В.2.2-40:2018 «Інклюзивність будівель і споруд. Основні положення»

Перший заступник директора Департаменту
будівництва, містобудування і архітектури
обласної державної адміністрації

Олександр СЛОБОДЯН