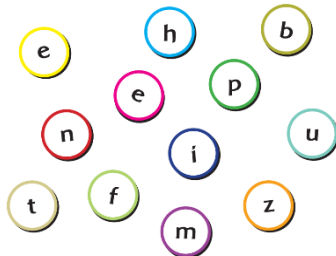


DINAS PENDIDIKAN DAN KEBUDAYAAN
SD NEGERI
PENILAIAN HARIAN PENGETAHUAN
TAHUN PELAJARAN 20../20..

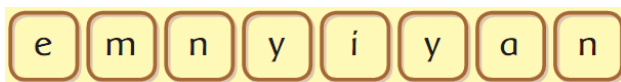
Nama	:	No absen	:
Hari / Tanggal	:	Waktu	: 07.30-09.30
Kelas	: I (Satu)	Tema	: 1 Sub Tema 4

Kerjakan soal-soal berikut ini !

1. Setiap orang mempunyai kelebihan dan kekurangan masing-masing. Walaupun berbeda namun kita harus saling : ..
2. Perbedaan itu Rahmat Tuhan. Kita harus : ..
3. Perbedaan membuat kita saling ... dan ...
4. Sebutkan contoh perbedaan yang patut kita syukuri !
5. Temukan huruf konsonan yang ada di gambar di bawah ini !



6. Susun huruf-huruf berikut menjadi kata yang tepat




7. Temukan huruf vokal dari kata dibawah ini !

istimewa


8. Lagu dibawah ini menceritakan tentang...

Sahabat untuk Selamanya


Dua tiga kapal berlayar di samudra
Ayo sahabatku kita bergembira
Bermain bernyanyi bersama
Menikmati indahnya dunia
Sahabat...untuk selamanya
Bersama untuk selamanya
Kau dan aku sahabat
Untuk selamanya
Selama-lamanya.... setia



9. Jumlah tomat yang dibeli Udin seluruhnya ada _____ buah.



10. Di pohon pertama tumbuh 3 pepaya. Di pohon yang kedua tumbuh 2 pepaya. Banyak pepaya seluruhnya ada ____ buah.
11. Setiap kantong berisi 4 apel, maka jumlah apelnya adalah



12. Berapakah jumlah pensil yang terdapat pada gambar...



13. Bagaimana langkah-langkah membuat gantungan kunci dari kulit jagung ?
14. Kulit jagung yang sudah kering bisa di gunakan untuk...
15. Sebutkan bahan-bahan untuk memebuat boneka dari kulit jagung
16. Boneka dari kulit jagung bias digunakan untuk hiasan..
17. Sebutkan permainan yang bisa melatih kelenturan tubuh
18. Berjalan yang baik sikap tubuh harus...
19. Untuk mendapatkan tubuh yang sehat kita harus rajin...
20. Berolahraga dapat melatih...

Kunci Jawaban

1. Menyayangi
2. Mensyukurinya
3. Mengenal dan menghargai
4. Berbeda fisiknya, sifatnya, keadaannya, budayanya dan masih banyak lagi
5. b h n p t f m z
6. Menyanyi
7. I,I, e, a
8. Persahabatan
9. 5 buah.
10. 5 buah.
11. 8 buah.
12. 3
13. Langkah-langkah membuat gantungan dari kulit jagung yaitu :
 - a. Siapkan kulit jagung yang sudah kering
 - b. Bentuk menjadi boneka
 - c. Lem setiap bagian boneka
 - d. Pasang gantungan kunci di bagian kepala
 - e. Gantungan kunci sudah cantik dan siap dipakai.
14. Membuat gantungan kunci.
15. Kulit jagung, Gunting, Lem, dan Spidol.
16. Hiasan pensil.
17. Lompat tali
18. Seimbang
19. Berolahraga
20. Keseimbangab dan kelenturan tubuh